



ТЕРРИТОРИАЛЬНЫЙ ОРГАН  
ФЕДЕРАЛЬНОЙ СЛУЖБЫ  
ГОСУДАРСТВЕННОЙ СТАТИСТИКИ  
ПО ТВЕРСКОЙ ОБЛАСТИ

# О ФИНАНСОВОМ СОСТОЯНИИ ОРГАНИЗАЦИЙ

январь – сентябрь 2024 года

02.12.2024

Ежемесячные данные оперативной статистики

# СОДЕРЖАНИЕ

Финансовые результаты деятельности организаций	3
Просроченная кредиторская и дебиторская задолженность организаций	14

1

**Финансовые результаты  
деятельности организаций**

# САЛЬДИРОВАННЫЙ ФИНАНСОВЫЙ РЕЗУЛЬТАТ

в % к соответствующему периоду предыдущего года\*

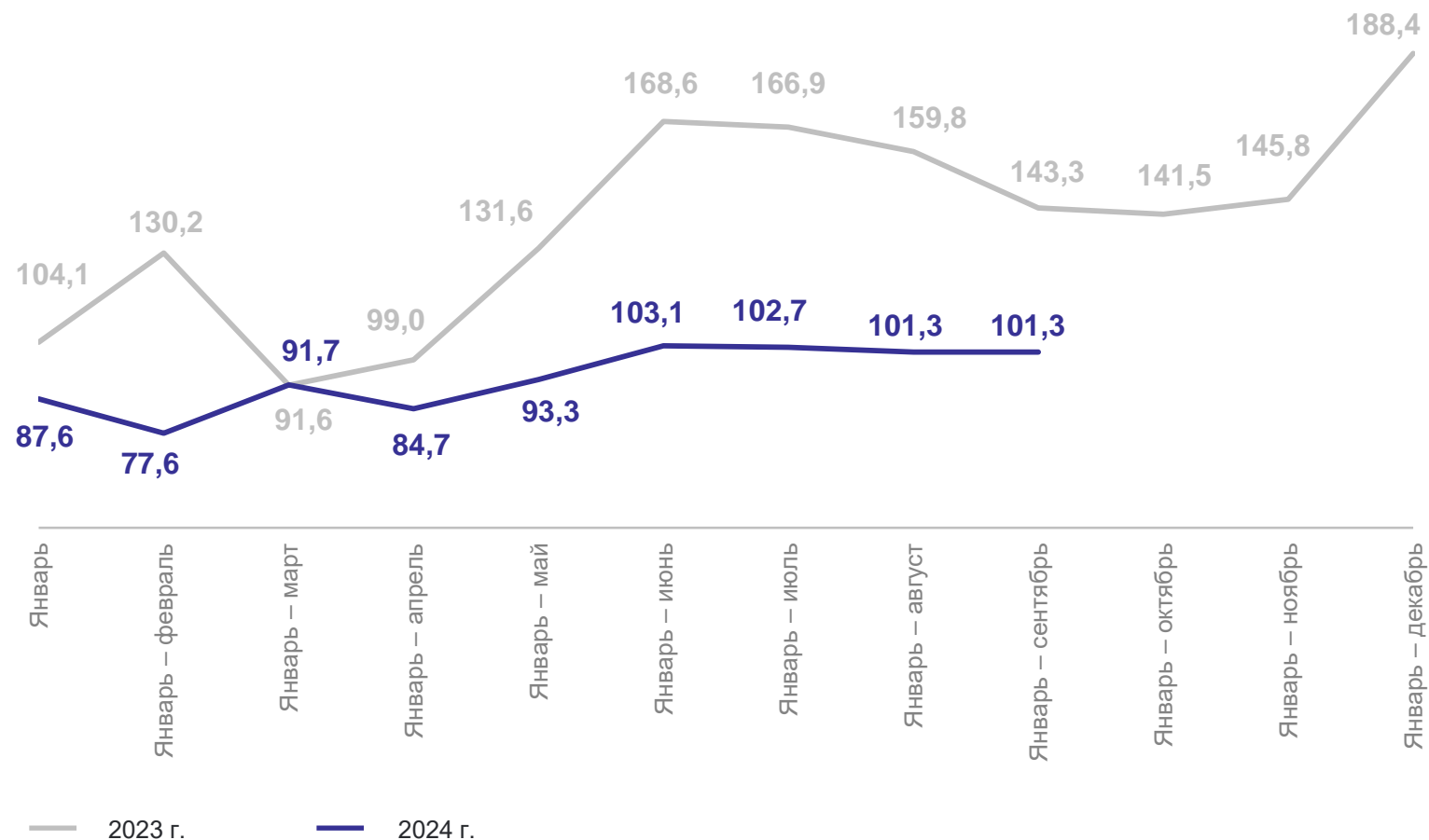
ТВЕРЬСТАТ

январь – сентябрь 2024 г.

**36 677,7** млн рублей

к январю – сентябрю 2023 г.

**101,3%**



\*По сопоставимому кругу организаций в соответствии с методологией бухгалтерского учета. Отсутствие показателя за истекший период означает, что в одном или обоих из сопоставляемых периодов был получен отрицательный сальдированный финансовый результат.

# САЛЬДИРОВАННЫЙ ФИНАНСОВЫЙ РЕЗУЛЬТАТ

январь – сентябрь 2024 г., млн рублей

ТВЕРЬСТАТ

Всего по области

**36 677,7**

Промышленное  
производство

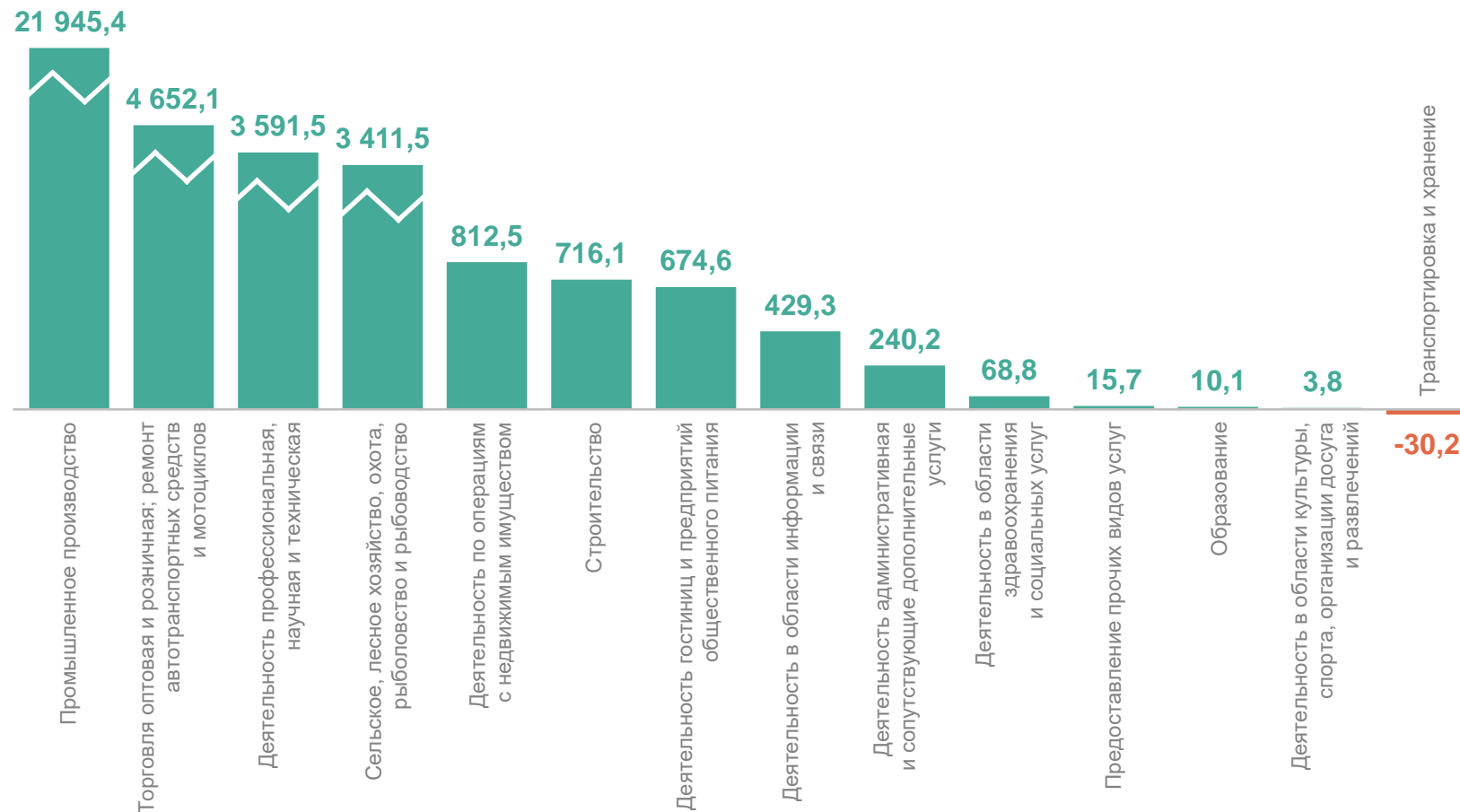
**21 945,4**

Торговля оптовая  
и розничная; ремонт  
автотранспортных  
средств и мотоциклов

**4 652,1**

Транспортировка  
и хранение

**-30,2**



# САЛЬДИРОВАННЫЙ ФИНАНСОВЫЙ РЕЗУЛЬТАТ

январь – сентябрь 2024 г., млн рублей

ТВЕРЬСТАТ

## Муниципальные образования с наибольшими и наименьшими значениями показателя



21 муниципальное образование показало сальдированную прибыль

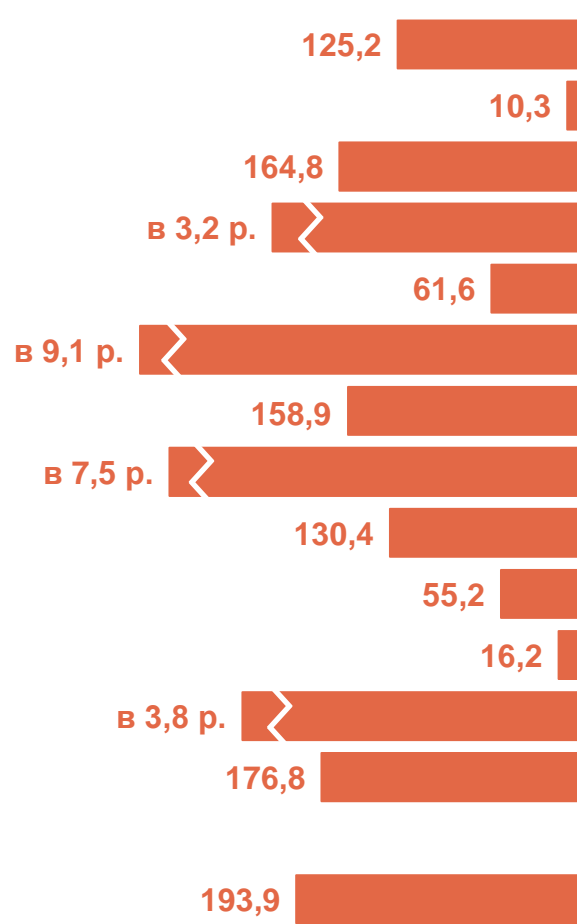
18 муниципальных образований показали сальдированный убыток

# ФИНАНСОВЫЕ РЕЗУЛЬТАТЫ ДЕЯТЕЛЬНОСТИ ОРГАНИЗАЦИЙ

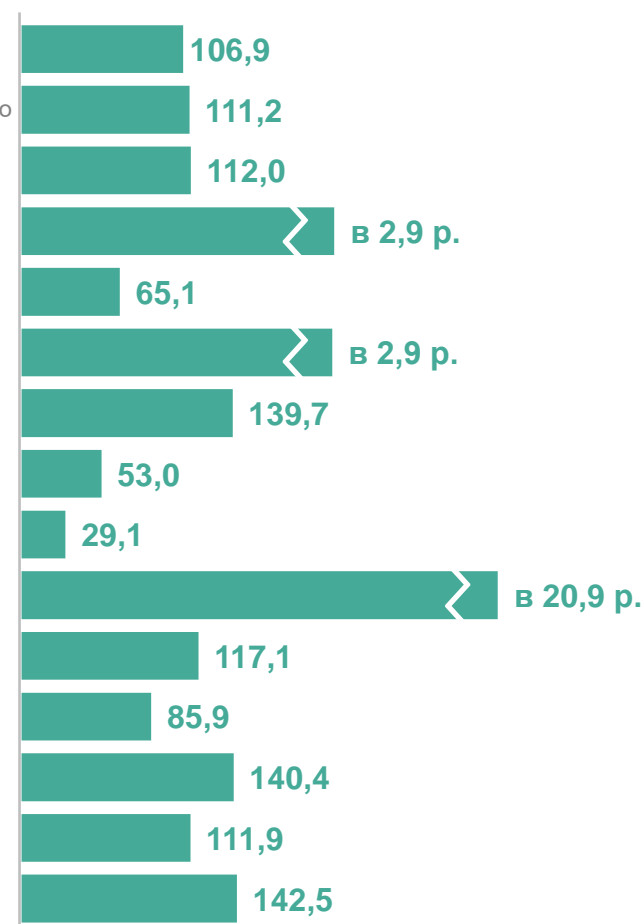
январь – сентябрь 2024 г., в % к соответствующему периоду предыдущего года  
по сопоставимому кругу организаций

ТВЕРЬСТАТ

Убыток убыточных



Всего по области  
Сельское, лесное хозяйство, охота, рыболовство и рыбоводство  
Промышленное производство  
Строительство  
Торговля оптовая и розничная; ремонт автотранспортных средств и мотоциклов  
Транспортировка и хранение  
Деятельность гостиниц и предприятий общественного питания  
Деятельность в области информации и связи  
Деятельность по операциям с недвижимым имуществом  
Деятельность профессиональная, научная и техническая  
Деятельность административная и сопутствующие дополнительные услуги  
Образование  
Деятельность в области здравоохранения и социальных услуг  
Деятельность в области культуры, спорта, организации досуга и развлечений  
Предоставление прочих видов услуг

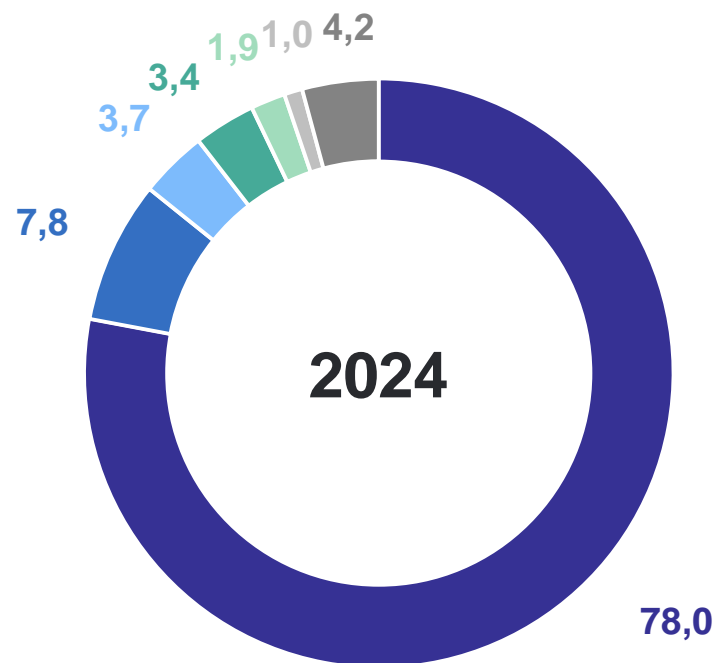
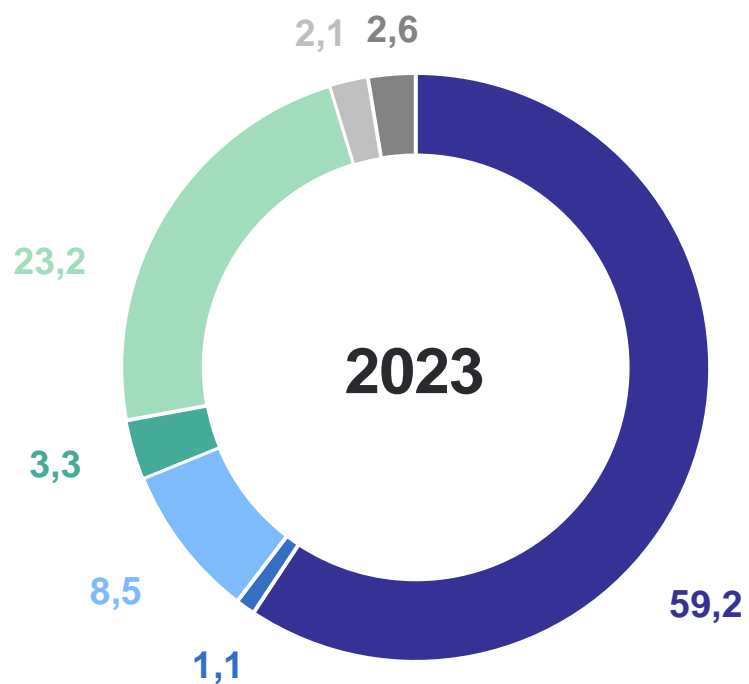


Прибыль прибыльных

# СТРУКТУРА УБЫТКА УБЫТОЧНЫХ ОРГАНИЗАЦИЙ

январь – сентябрь, % к итогу

ТВЕРЬСТАТ



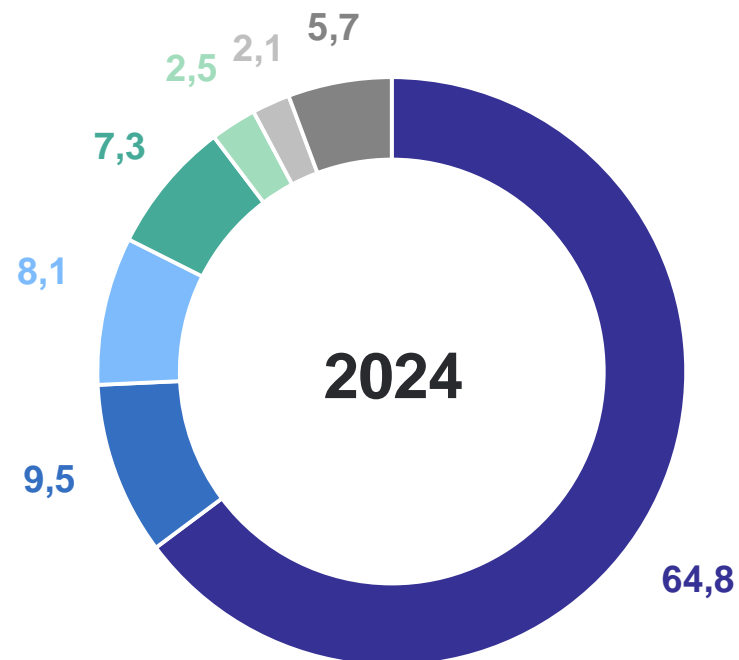
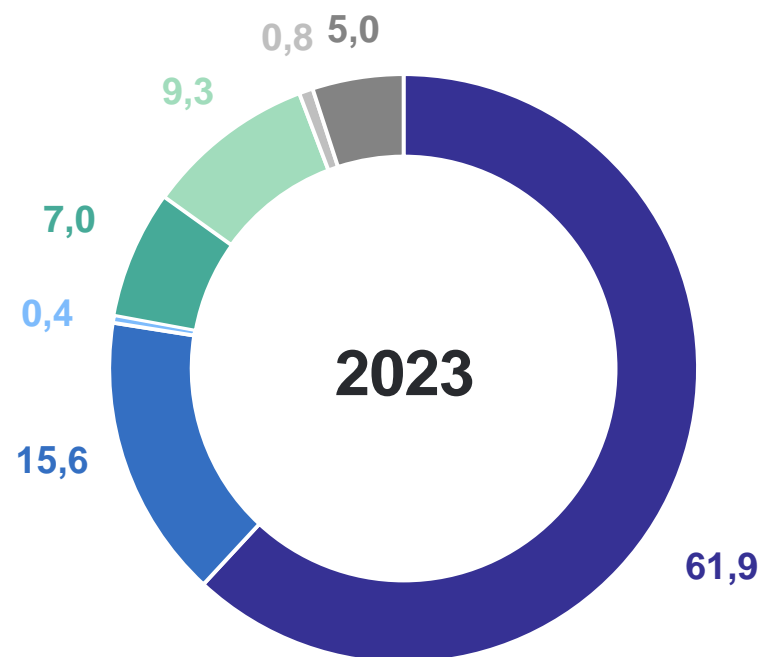
- Промышленное производство
- Транспортировка и хранение
- Деятельность профессиональная, научная и техническая
- Деятельность по операциям с недвижимым имуществом
- Сельское, лесное хозяйство, охота, рыболовство и рыбоводство
- Торговля оптовая и розничная; ремонт автотранспортных средств и мотоциклов
- Другие виды экономической деятельности



# СТРУКТУРА ПРИБЫЛИ ПРИБЫЛЬНЫХ ОРГАНИЗАЦИЙ

январь – сентябрь, % к итогу

ТВЕРЬСТАТ



- Промышленное производство
- Торговля оптовая и розничная; ремонт автотранспортных средств и мотоциклов
- Деятельность профессиональная, научная и техническая
- Сельское, лесное хозяйство, охота, рыболовство и рыбоводство
- Деятельность по операциям с недвижимым имуществом
- Транспортировка и хранение
- Другие виды экономической деятельности

# ИЗМЕНЕНИЕ ПРИБЫЛИ ПРИБЫЛЬНЫХ ОРГАНИЗАЦИЙ

январь – сентябрь 2024 г. к январю – сентябрю 2023 г., %

ТВЕРЬСТАТ

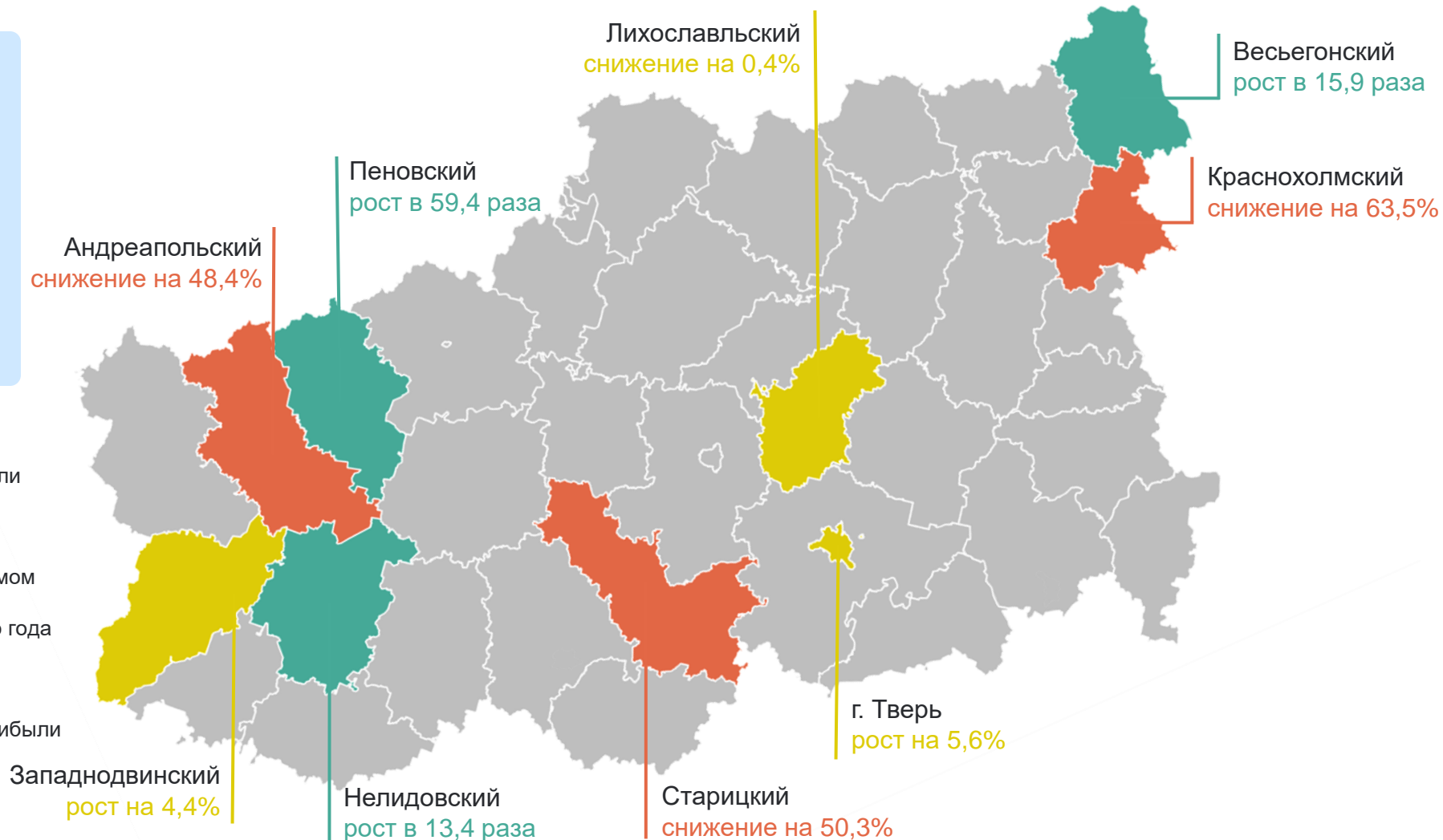
Всего по области

**+6,9%↑**

Не стало прибыльных организаций

Сандовский муниципальный округ

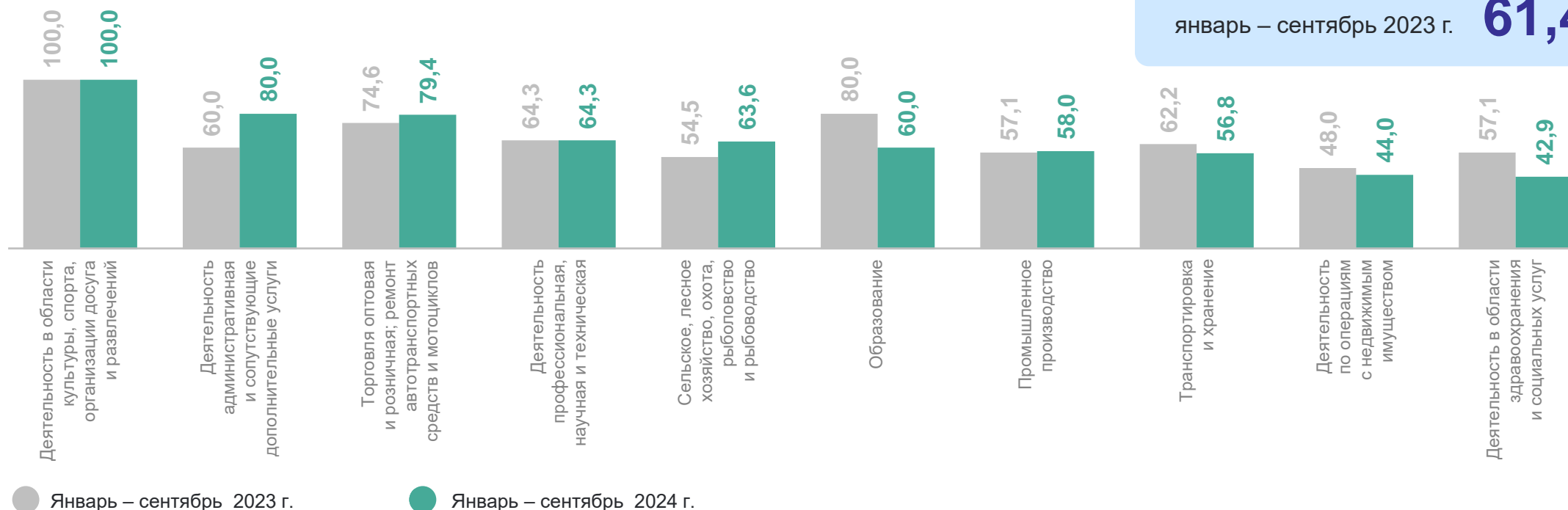
- Муниципальные образования с наибольшим ростом объема прибыли
- Муниципальные образования с объемом прибыли, близким к уровню соответствующего периода прошлого года
- Муниципальные образования с наибольшим снижением объема прибыли




# ДОЛЯ ОРГАНИЗАЦИЙ, ПОЛУЧИВШИХ ПРИБЫЛЬ\*

январь – сентябрь 2024 г., %

ТВЕРЬСТАТ




 Всего по области  
 январь – сентябрь 2024 г. **62,4%**  
 январь – сентябрь 2023 г. **61,4%**

\*По отдельным видам экономической деятельности.

# ИЗМЕНЕНИЕ ДОЛИ ПРИБЫЛЬНЫХ ОРГАНИЗАЦИЙ\*

январь – сентябрь 2024 г. к январю – сентябрю 2023 г., процентный пункт

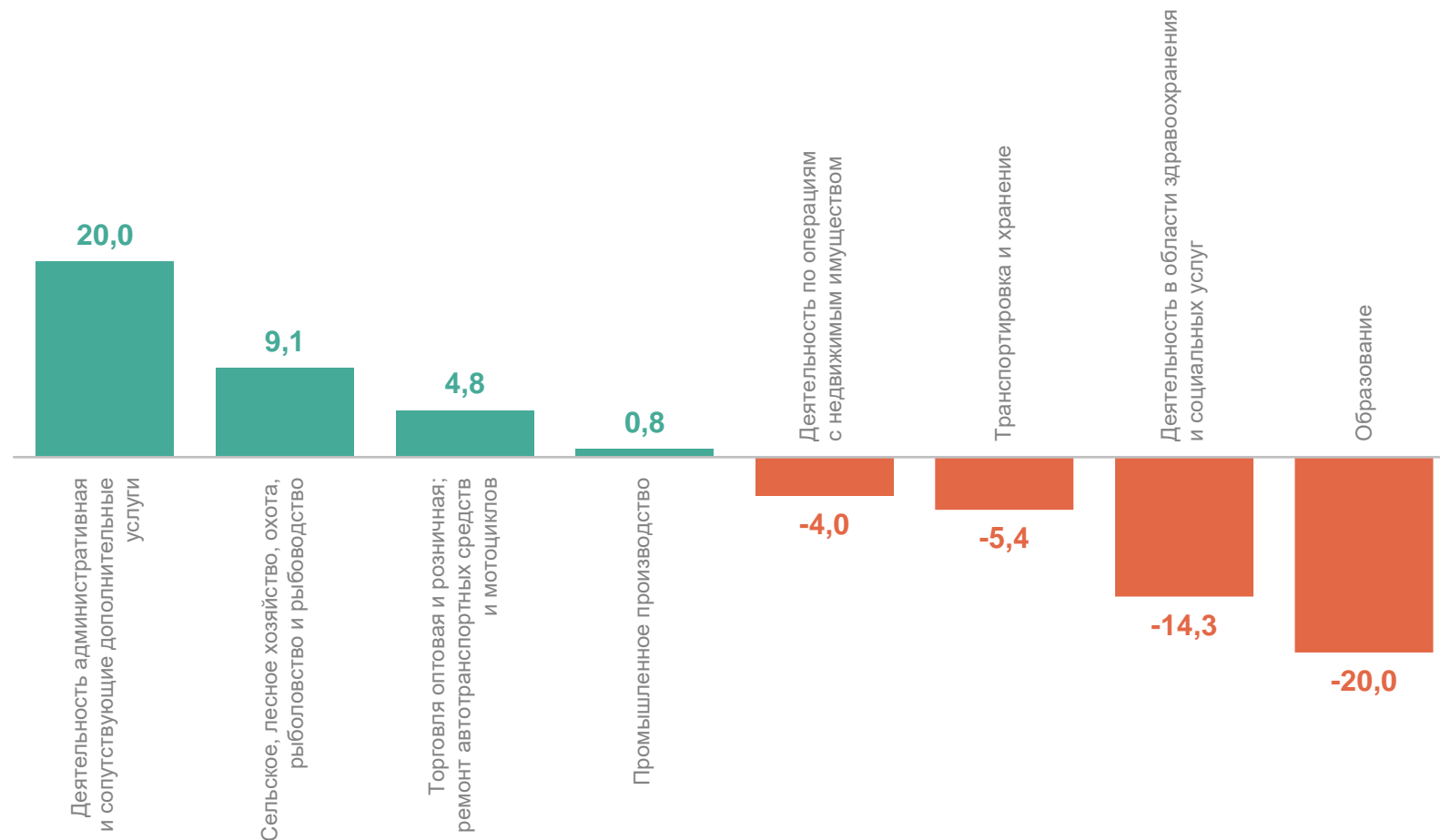
ТВЕРЬСТАТ

Всего по области

+1,0 ↑

Деятельность административная и сопутствующие дополнительные услуги +20,0 ↑

Образование -20,0 ↓



\*По отдельным видам экономической деятельности.

# УРОВЕНЬ РЕНТАБЕЛЬНОСТИ (УБЫТОЧНОСТИ) ПРОДАННЫХ ТОВАРОВ, ПРОДУКЦИИ, РАБОТ, УСЛУГ

январь – сентябрь 2024 г., %

ТВЕРЬСТАТ

Всего по области

**7,4%**

Деятельность по операциям с недвижимым имуществом

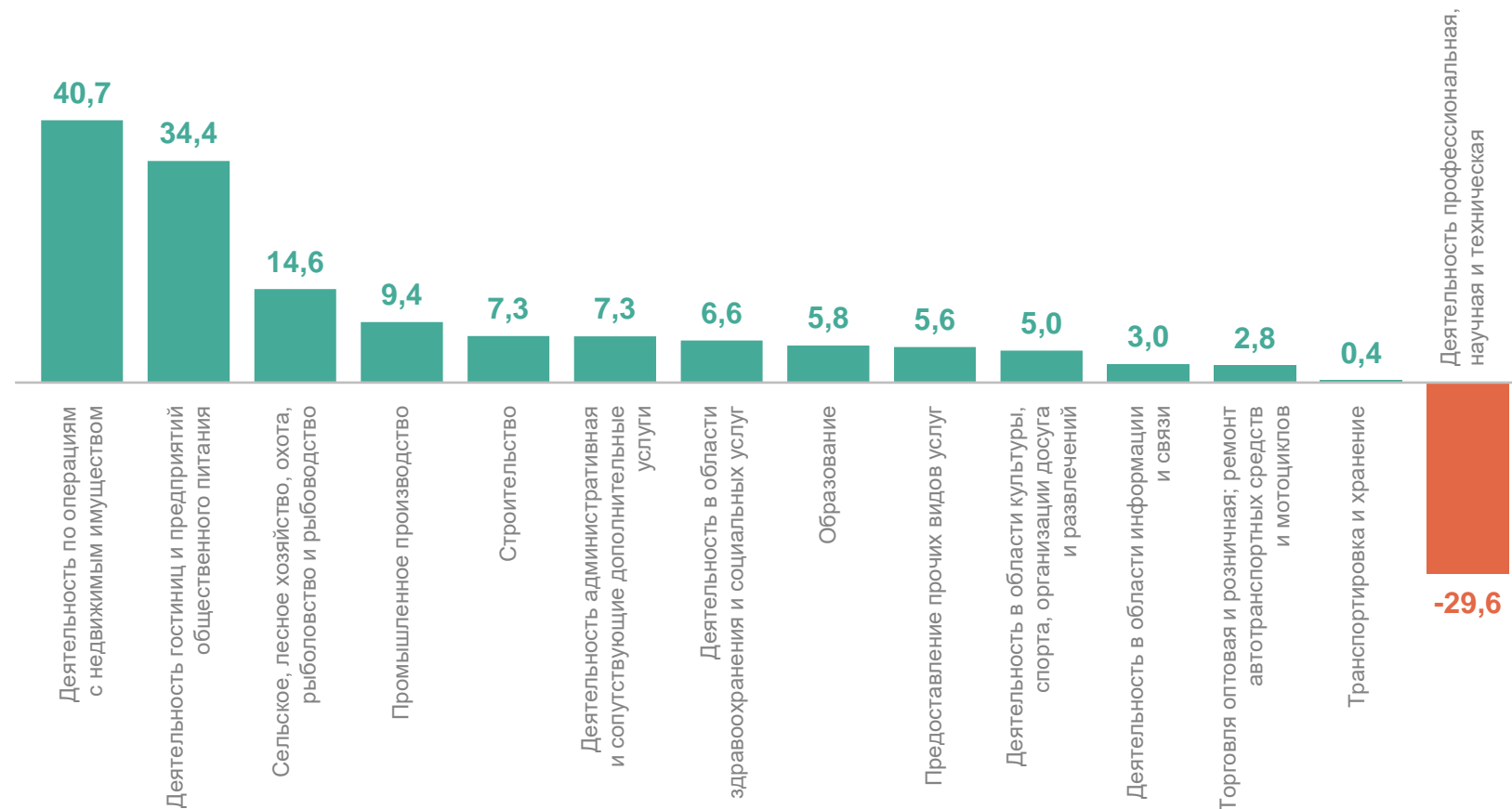
**40,7%**

Деятельность гостиниц и предприятий общественного питания

**34,4%**

Деятельность профессиональная, научная и техническая

**-29,6%**



# 2

## Просроченная кредиторская и дебиторская задолженность организаций

# ПРОСРОЧЕННАЯ КРЕДИТОРСКАЯ/ДЕБИТОРСКАЯ ЗАДОЛЖЕННОСТЬ\*

январь – сентябрь 2024 г., млн рублей

Всего по области

Кредиторская задолженность

**49 139,9**

Дебиторская задолженность

**21 870,0**

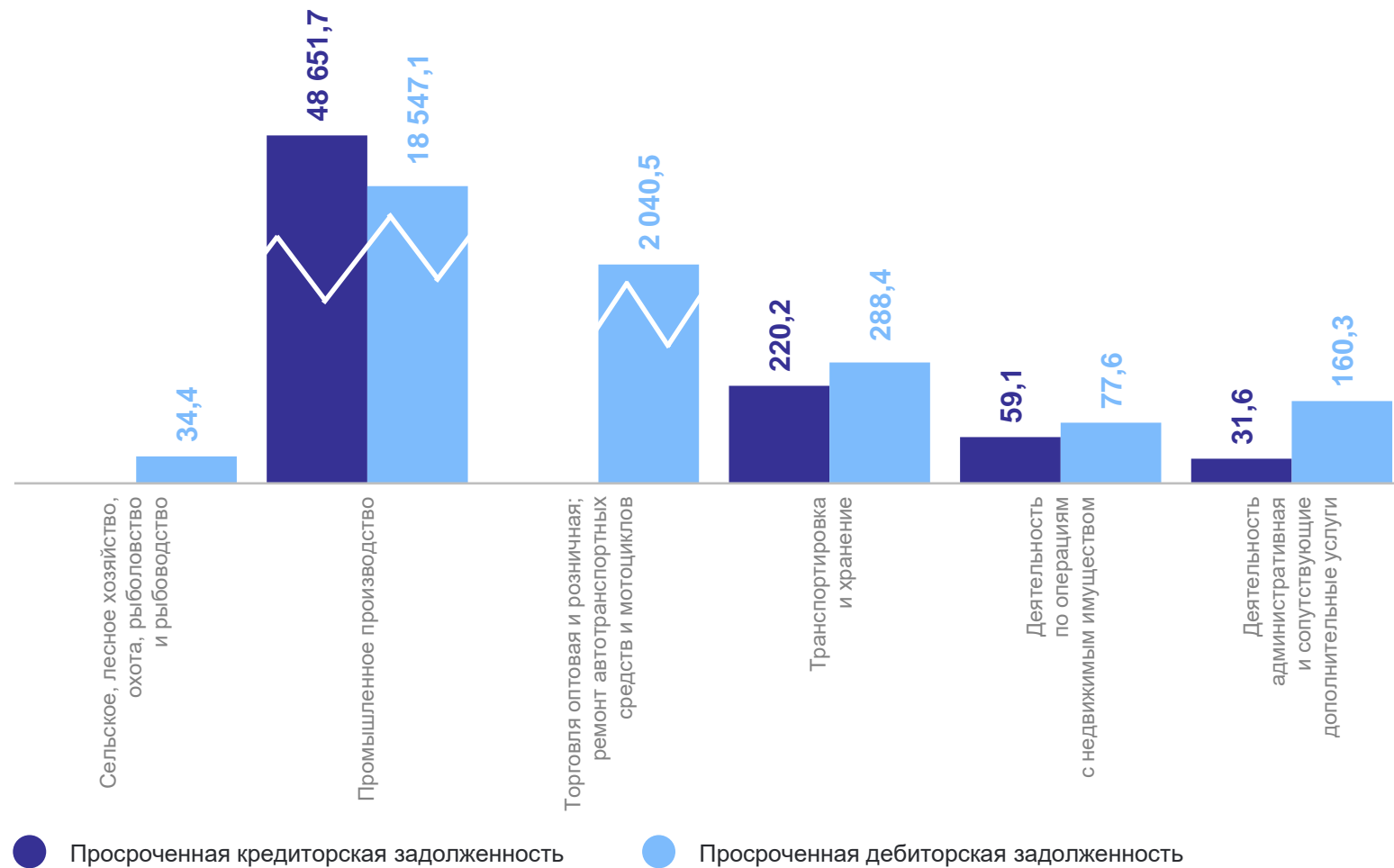
Просроченная задолженность полностью отсутствует



Деятельность в области здравоохранения и социальных услуг



Деятельность в области культуры, спорта, организации досуга и развлечений



\*По отдельным видам экономической деятельности.

# ПРОСРОЧЕННАЯ КРЕДИТОРСКАЯ/ДЕБИТОРСКАЯ ЗАДОЛЖЕННОСТЬ\*

январь – сентябрь 2024 г., в % к общей кредиторской/дебиторской задолженности

ТВЕРЬСТАТ

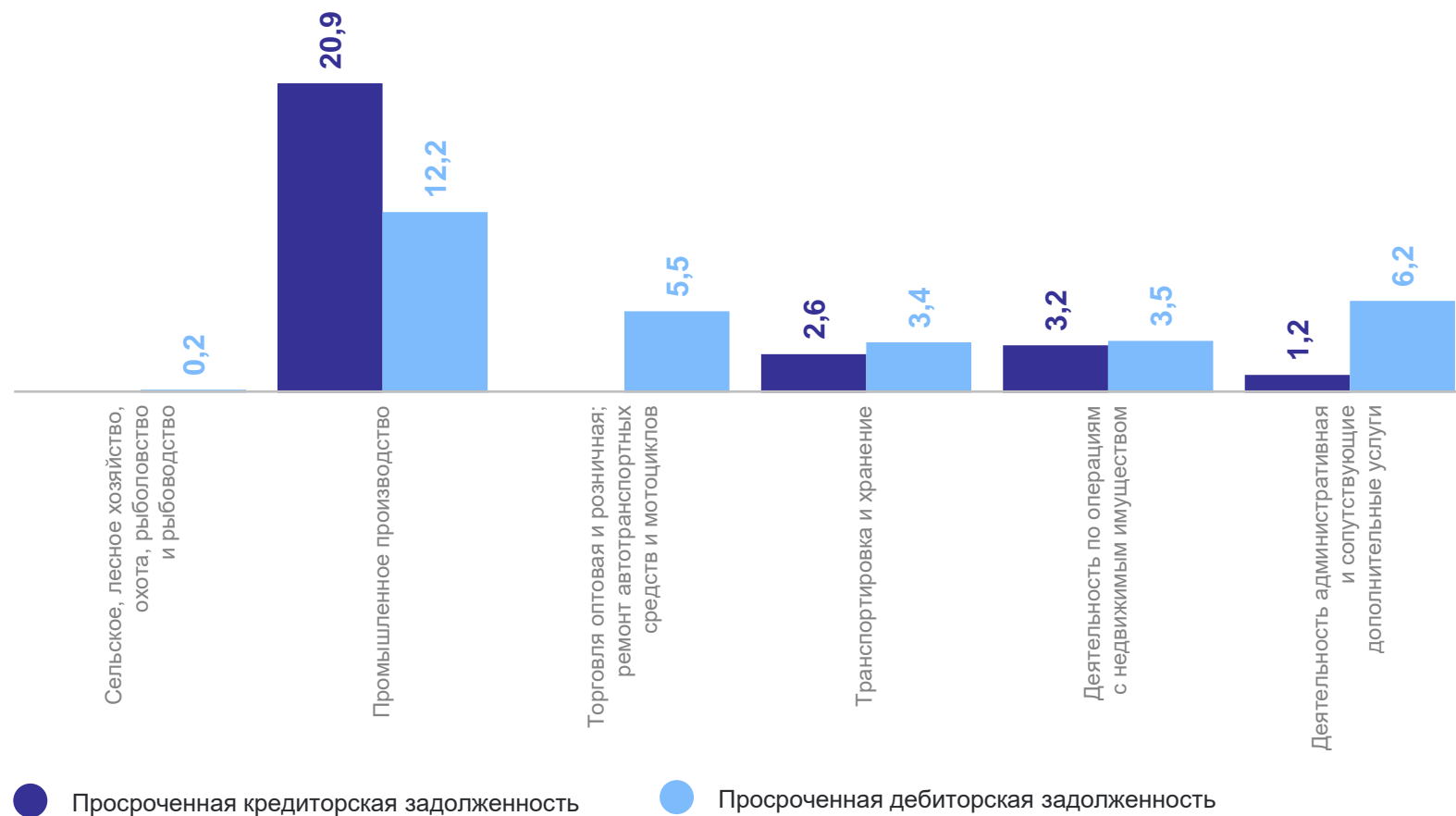
Всего по области

Кредиторская задолженность

**14,7%**

Дебиторская задолженность

**8,3%**



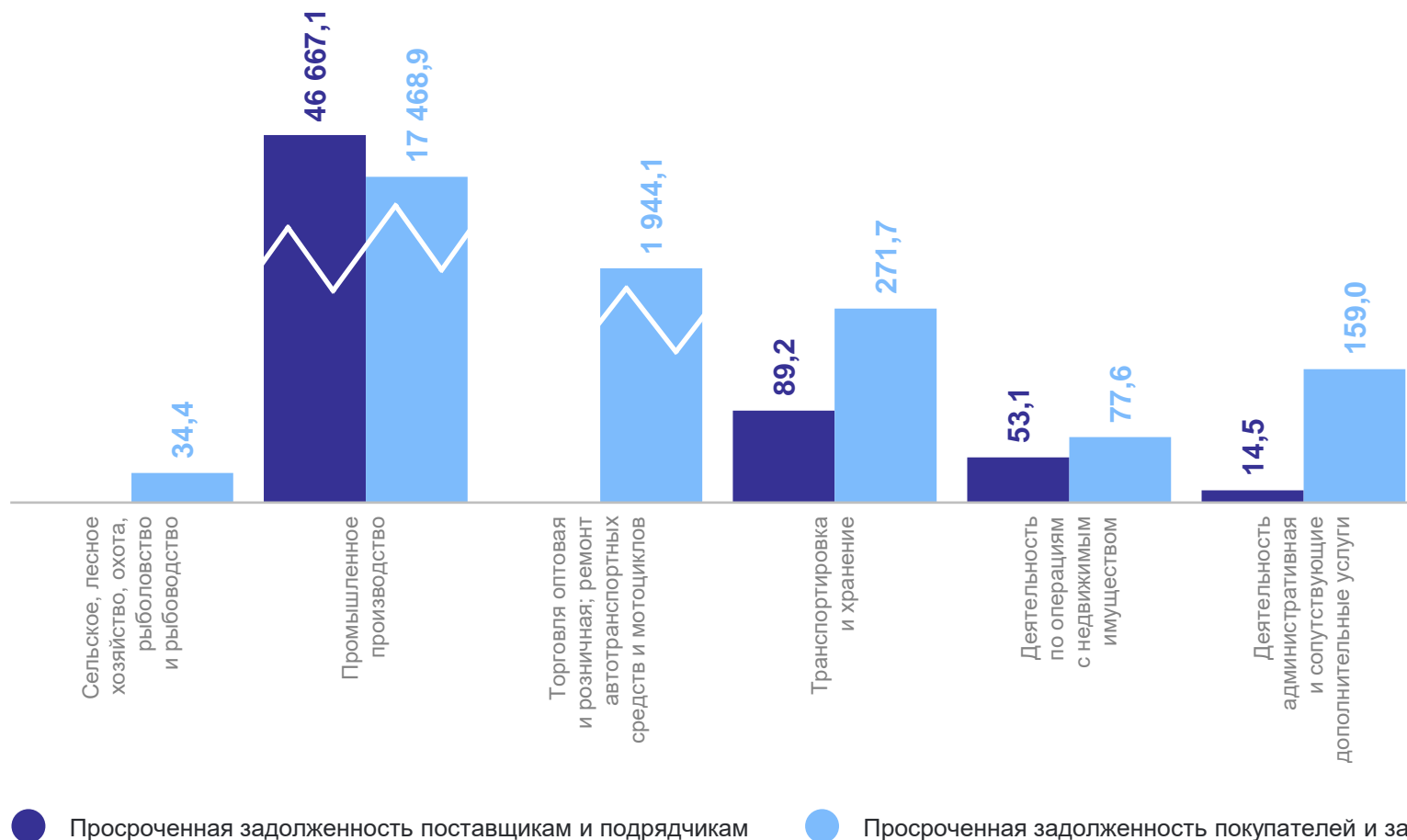
\*По отдельным видам экономической деятельности.



# ПРОСРОЧЕННАЯ ЗАДОЛЖЕННОСТЬ ПОСТАВЩИКАМ И ПОДРЯДЧИКАМ/ПОКУПАТЕЛЕЙ И ЗАКАЗЧИКОВ\*

январь – сентябрь 2024 г., млн рублей

ТВЕРЬСТАТ



Всего по области

Задолженность поставщикам и подрядчикам

**46 853,6**

Задолженность покупателей и заказчиков

**20 652,2**

\*По отдельным видам экономической деятельности.