



ТЕРРИТОРИАЛЬНЫЙ ОРГАН
ФЕДЕРАЛЬНОЙ СЛУЖБЫ
ГОСУДАРСТВЕННОЙ СТАТИСТИКИ
ПО ТВЕРСКОЙ ОБЛАСТИ

О ФИНАНСОВОМ СОСТОЯНИИ ОРГАНИЗАЦИЙ

январь – август 2024 года

01.11.2024

Ежемесячные данные оперативной статистики

СОДЕРЖАНИЕ

Финансовые результаты деятельности организаций	3
Просроченная кредиторская и дебиторская задолженность организаций	13

1

**Финансовые результаты
деятельности организаций**

САЛЬДИРОВАННЫЙ ФИНАНСОВЫЙ РЕЗУЛЬТАТ

в % к соответствующему периоду предыдущего года*

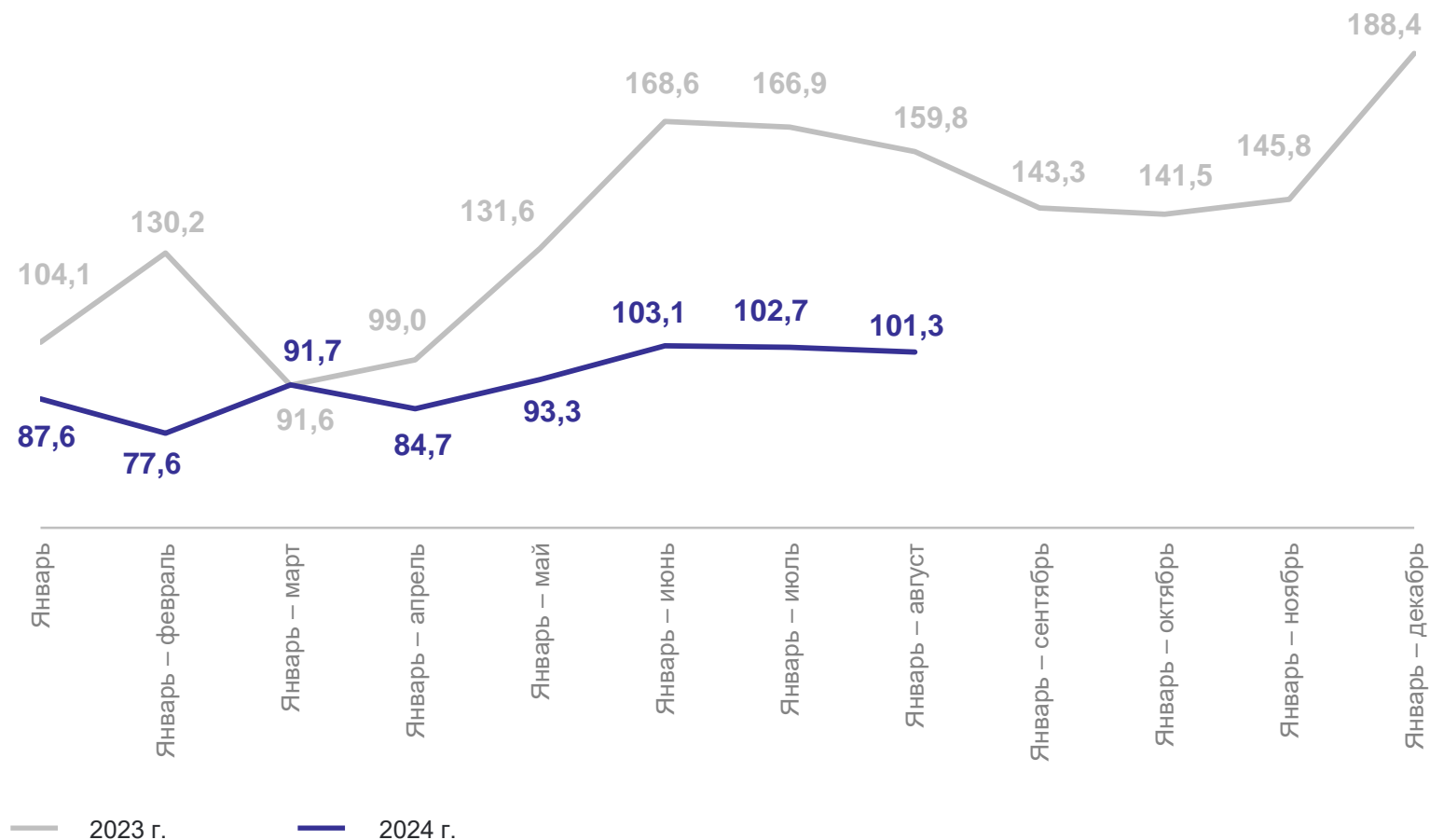
ТВЕРЬСТАТ

январь – август 2024 г.

30 372,1 млн рублей

к январю – августу 2023 г.

101,3%



*По сопоставимому кругу организаций в соответствии с методологией бухгалтерского учета. Отсутствие показателя за истекший период означает, что в одном или обоих из сопоставляемых периодов был получен отрицательный сальдированный финансовый результат.

САЛЬДИРОВАННЫЙ ФИНАНСОВЫЙ РЕЗУЛЬТАТ

январь – август 2024 г., млн рублей

ТВЕРЬСТАТ

Всего по области

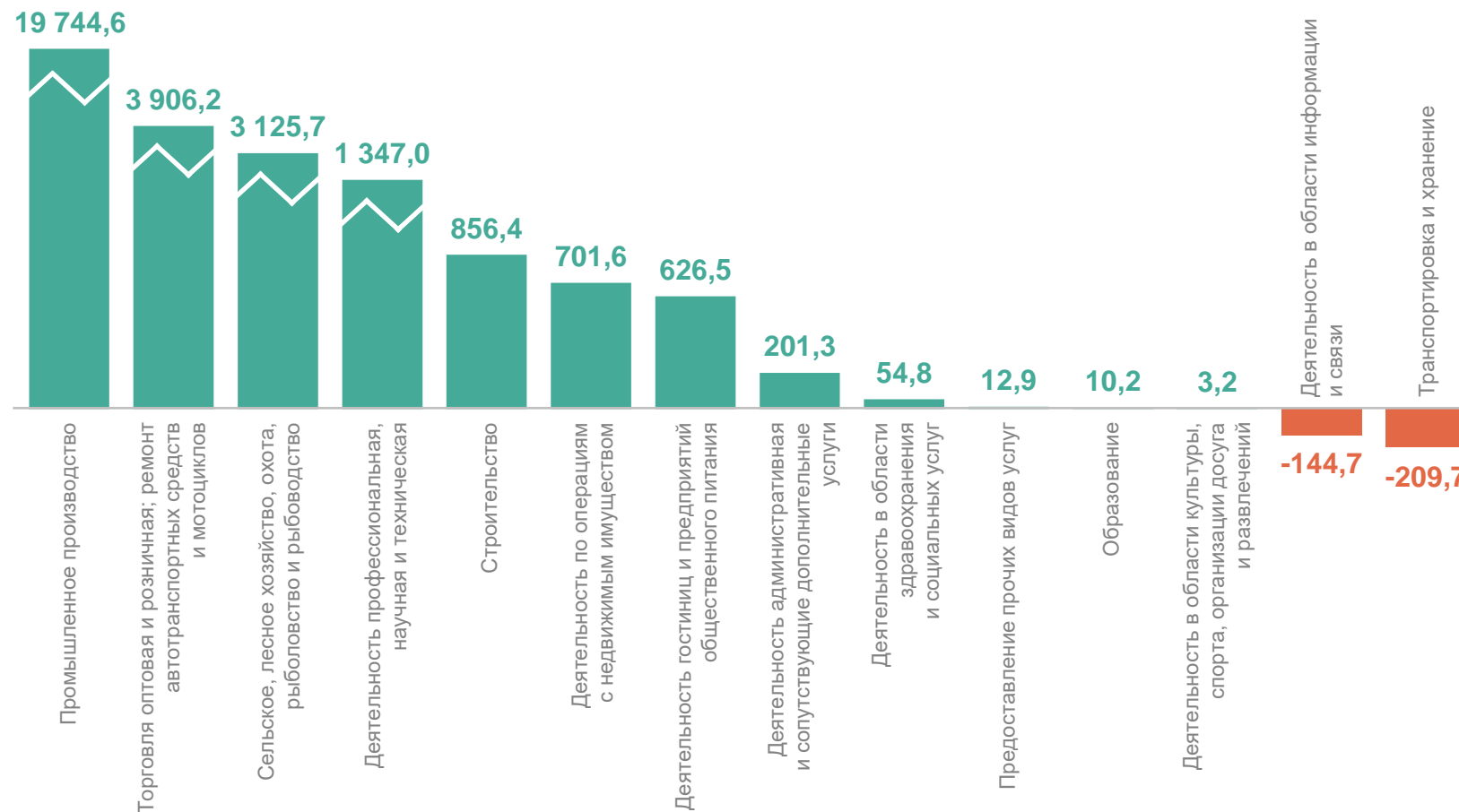
30 372,1

Промышленное производство **19 744,6**

Торговля оптовая и розничная; ремонт автотранспортных средств и мотоциклов **3 906,2**

Деятельность в области информации и связи **-144,7**

Транспортировка и хранение **-209,7**



САЛЬДИРОВАННЫЙ ФИНАНСОВЫЙ РЕЗУЛЬТАТ

январь – август 2024 г., млн рублей

ТВЕРЬСТАТ

Муниципальные образования с наибольшими и наименьшими значениями показателя



20 муниципальных образований показали сальдированную прибыль

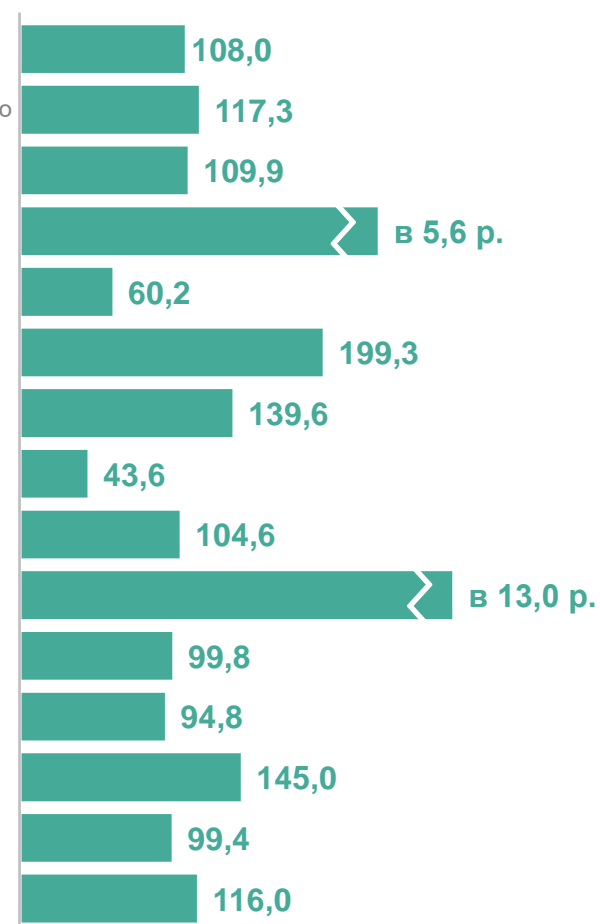
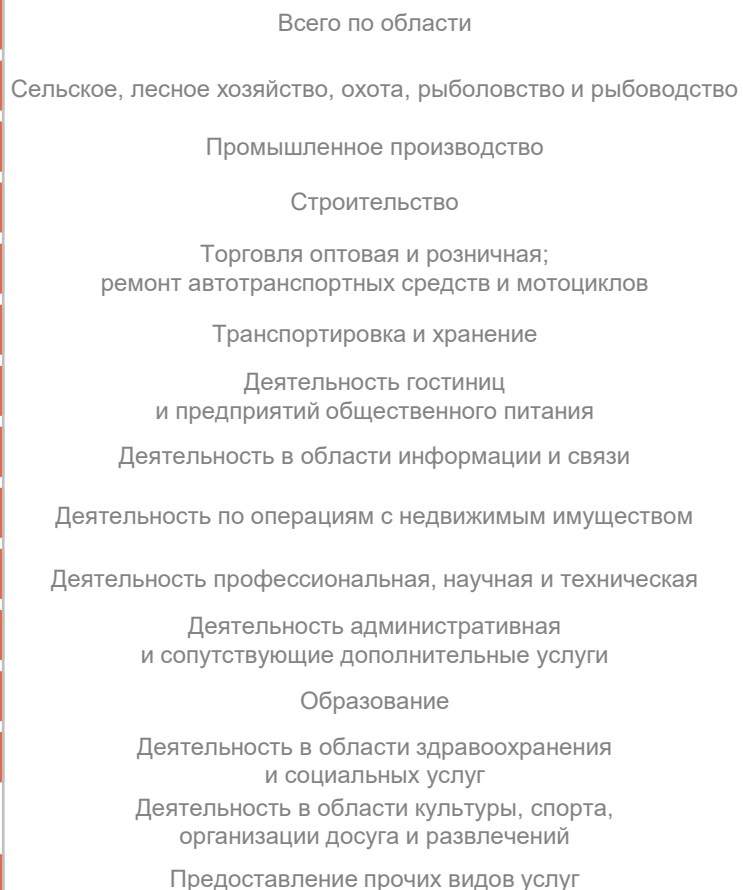
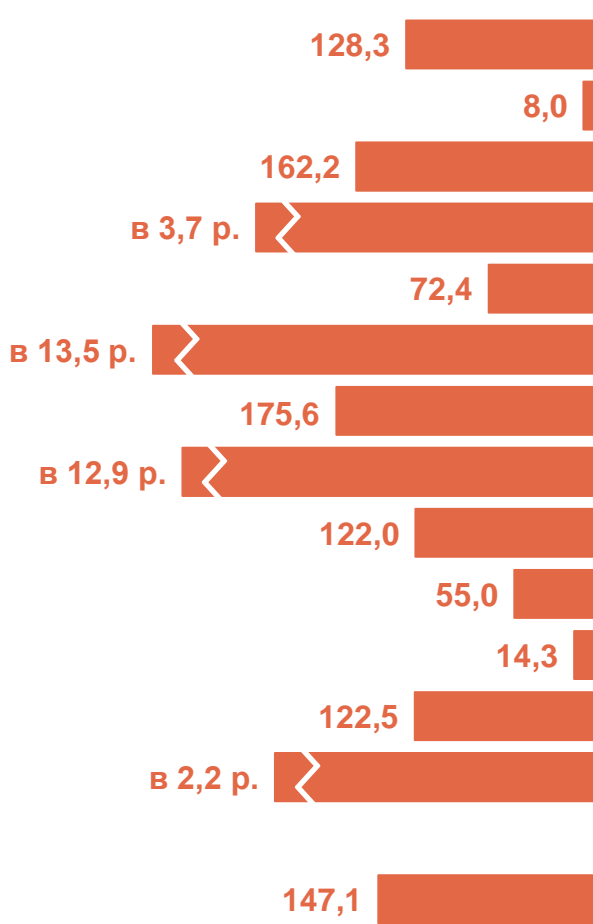
19 муниципальных образований показали сальдированный убыток

ФИНАНСОВЫЕ РЕЗУЛЬТАТЫ ДЕЯТЕЛЬНОСТИ ОРГАНИЗАЦИЙ

ТВЕРЬСТАТ

январь – август 2024 г., в % к соответствующему периоду предыдущего года
по сопоставимому кругу организаций

Убыток убыточных

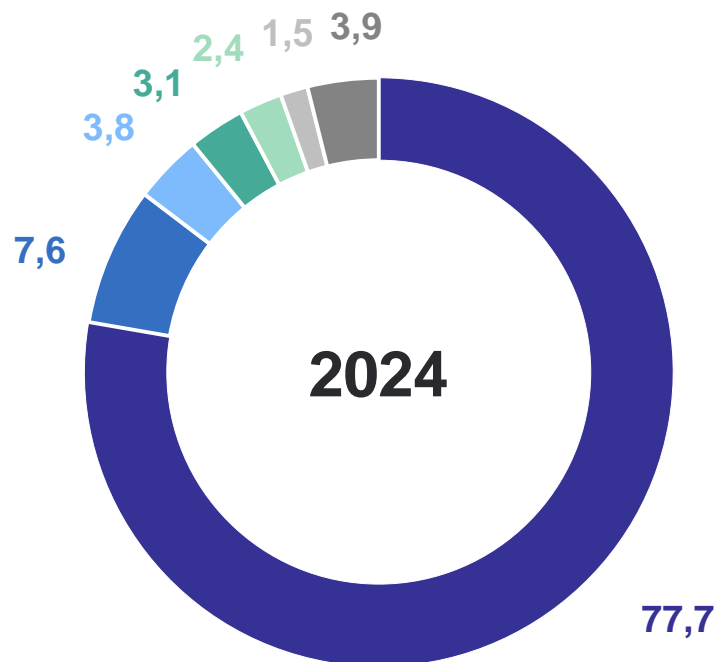
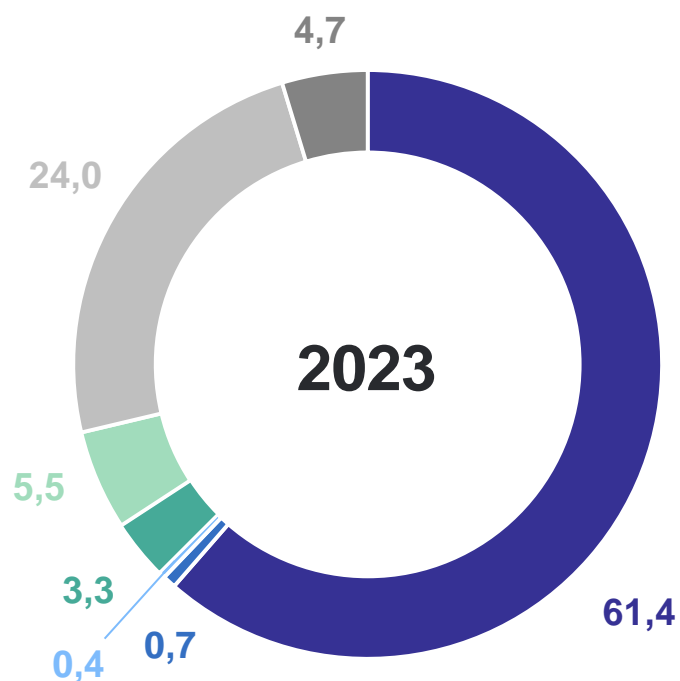


Прибыль прибыльных

СТРУКТУРА УБЫТКА УБЫТОЧНЫХ ОРГАНИЗАЦИЙ

январь – август, % к итогу

ТВЕРЬСТАТ

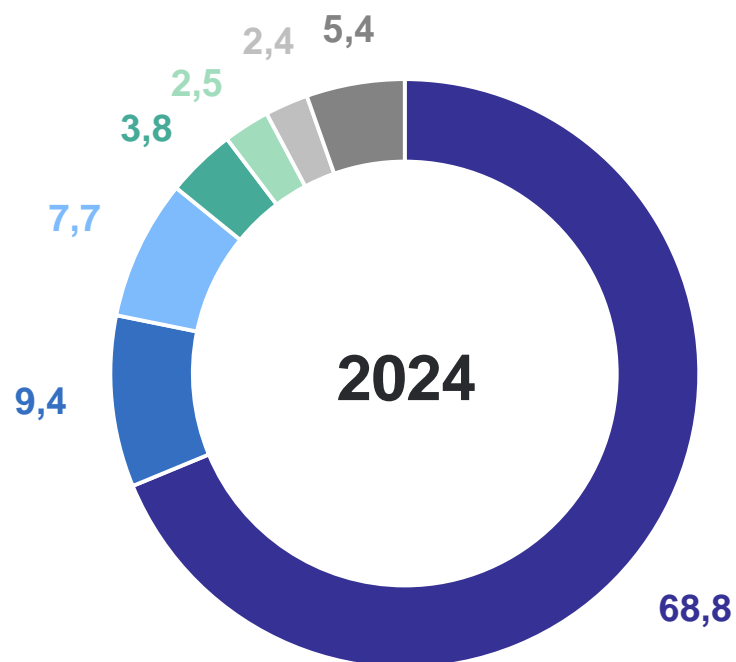
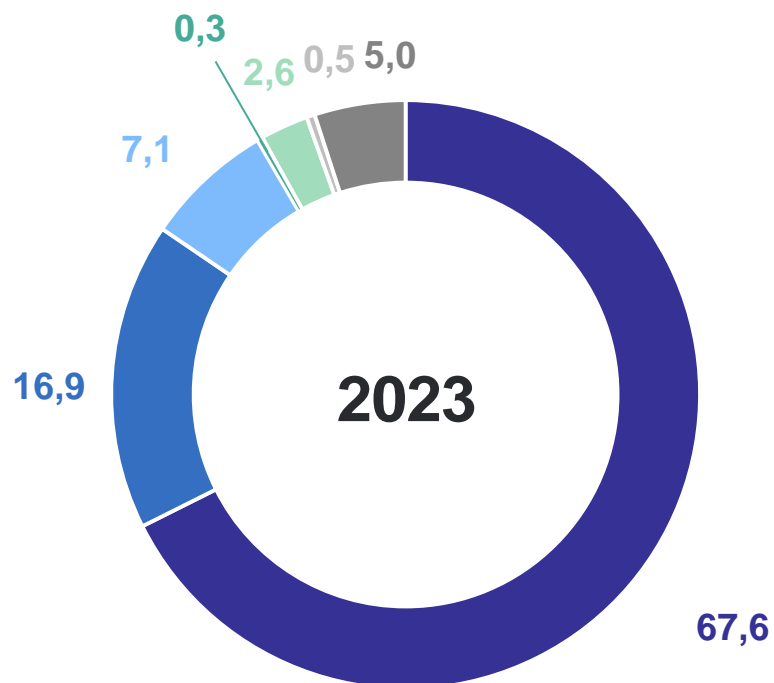


- Промышленное производство
- Транспортировка и хранение
- Деятельность в области информации и связи
- Деятельность по операциям с недвижимым имуществом
- Деятельность профессиональная, научная и техническая
- Сельское, лесное хозяйство, охота, рыболовство и рыбоводство
- Другие виды экономической деятельности

СТРУКТУРА ПРИБЫЛИ ПРИБЫЛЬНЫХ ОРГАНИЗАЦИЙ

январь – август, % к итогу

ТВЕРЬСТАТ



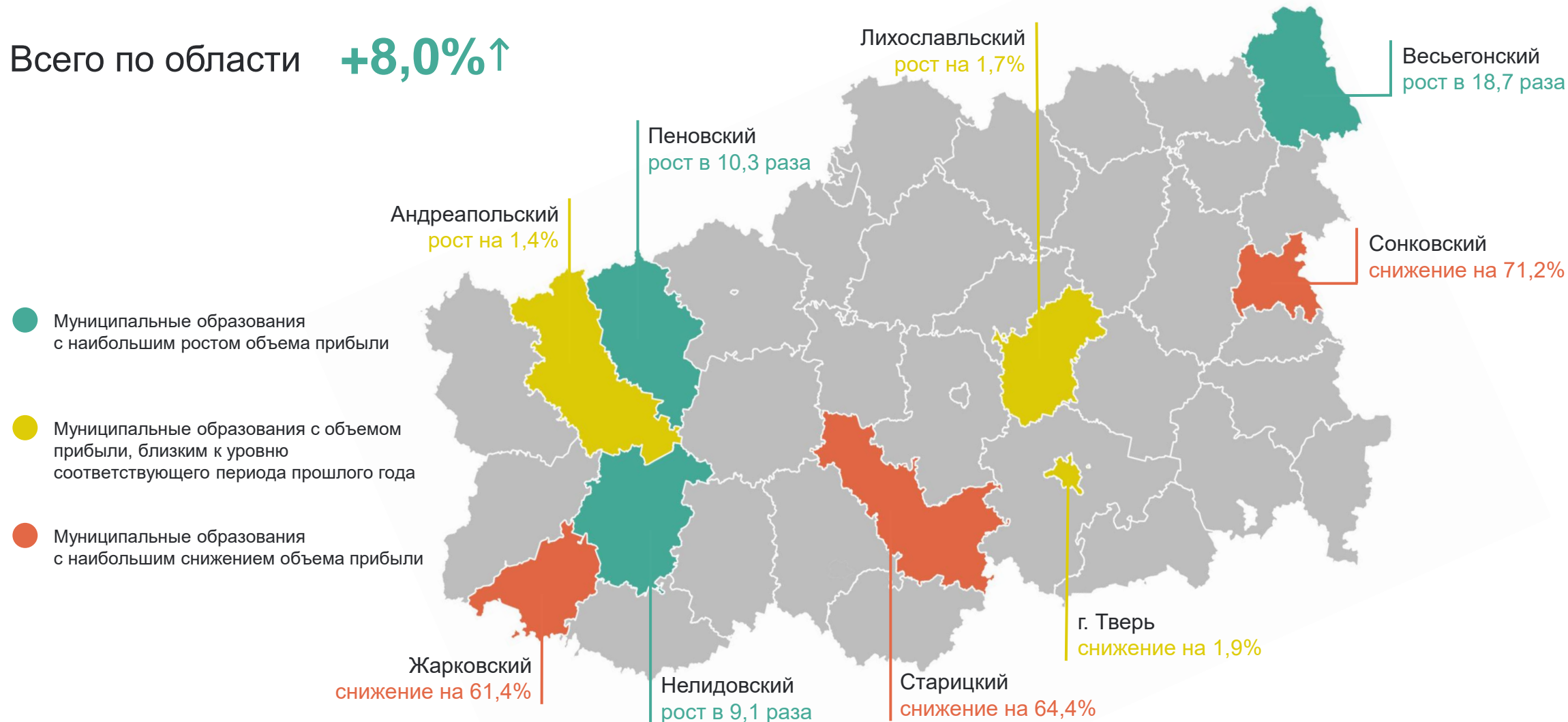
- Промышленное производство
- Торговля оптовая и розничная; ремонт автотранспортных средств и мотоциклов
- Сельское, лесное хозяйство, охота, рыболовство и рыбоводство
- Деятельность профессиональная, научная и техническая
- Деятельность по операциям с недвижимым имуществом
- Деятельность гостиниц и предприятий общественного питания
- Другие виды экономической деятельности

ИЗМЕНЕНИЕ ПРИБЫЛИ ПРИБЫЛЬНЫХ ОРГАНИЗАЦИЙ

январь – август 2024 г. к январю – августу 2023 г., %

ТВЕРЬСТАТ

Всего по области **+8,0%↑**



ДОЛЯ ОРГАНИЗАЦИЙ, ПОЛУЧИВШИХ ПРИБЫЛЬ*

январь – август 2024 г., %

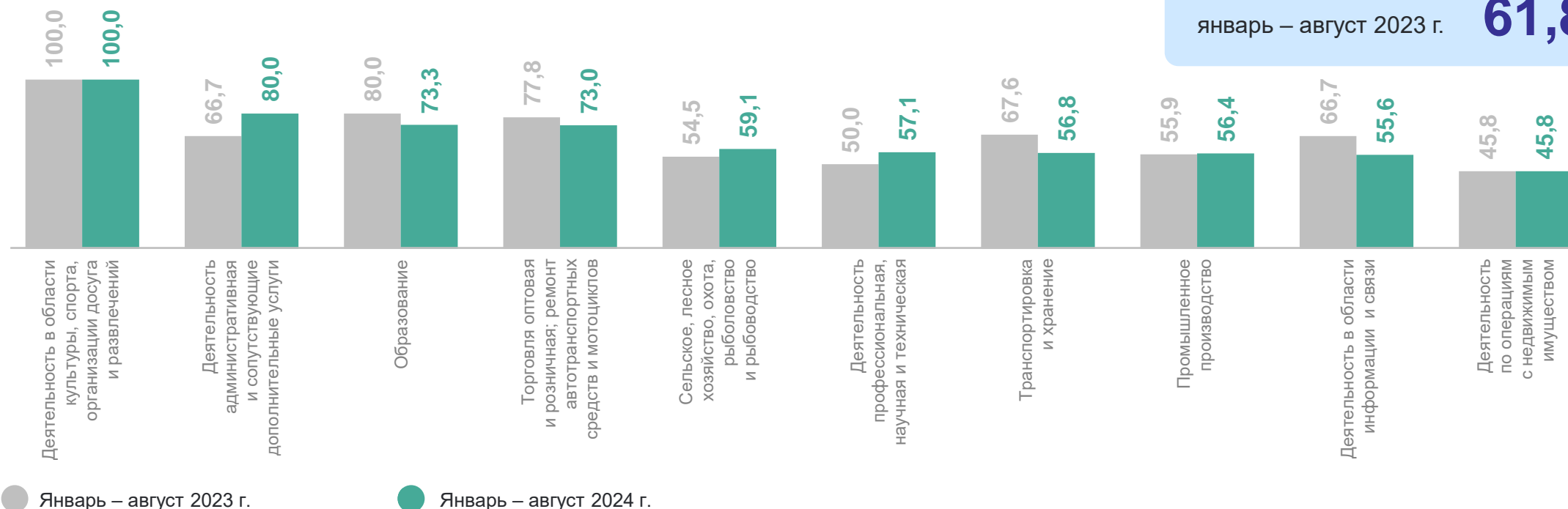
ТВЕРЬСТАТ



Всего по области

январь – август 2024 г. **60,5%**

январь – август 2023 г. **61,8%**



*По отдельным видам экономической деятельности.

ИЗМЕНЕНИЕ ДОЛИ ПРИБЫЛЬНЫХ ОРГАНИЗАЦИЙ*

январь – август 2024 г. к январю – августу 2023 г., процентный пункт

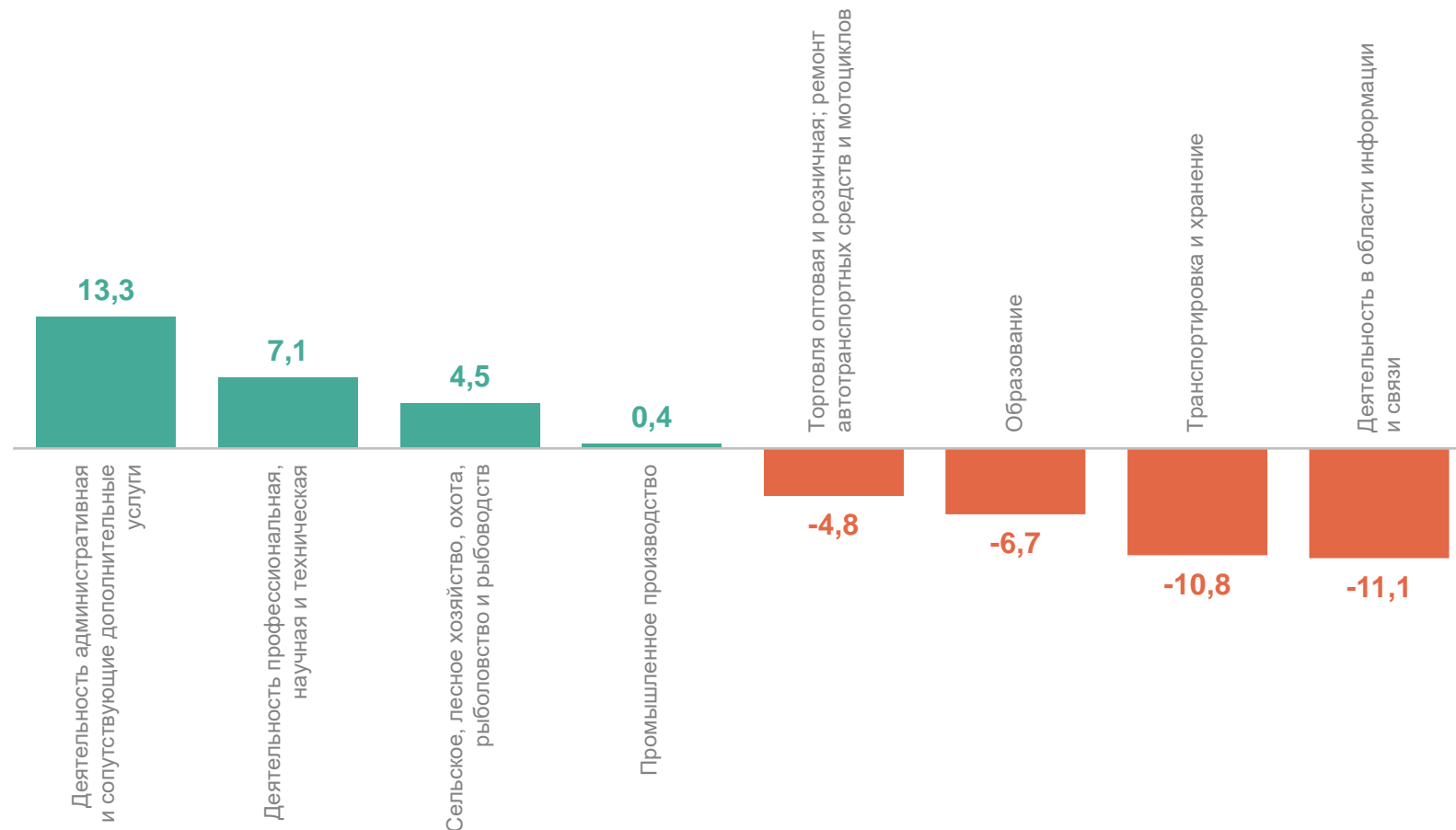
ТВЕРЬСТАТ

Всего по области

-1,3 ↓

Деятельность административная и сопутствующие дополнительные услуги **+13,3 ↑**

Деятельность в области информации и связи **-11,1 ↓**



*По отдельным видам экономической деятельности.

2

Просроченная кредиторская и дебиторская задолженность организаций

ПРОСРОЧЕННАЯ КРЕДИТОРСКАЯ/ДЕБИТОРСКАЯ ЗАДОЛЖЕННОСТЬ*

январь – август 2024 г., млн рублей

ТВЕРЬСТАТ

Всего по области

Кредиторская задолженность

51 870,8

Дебиторская задолженность

19 531,4

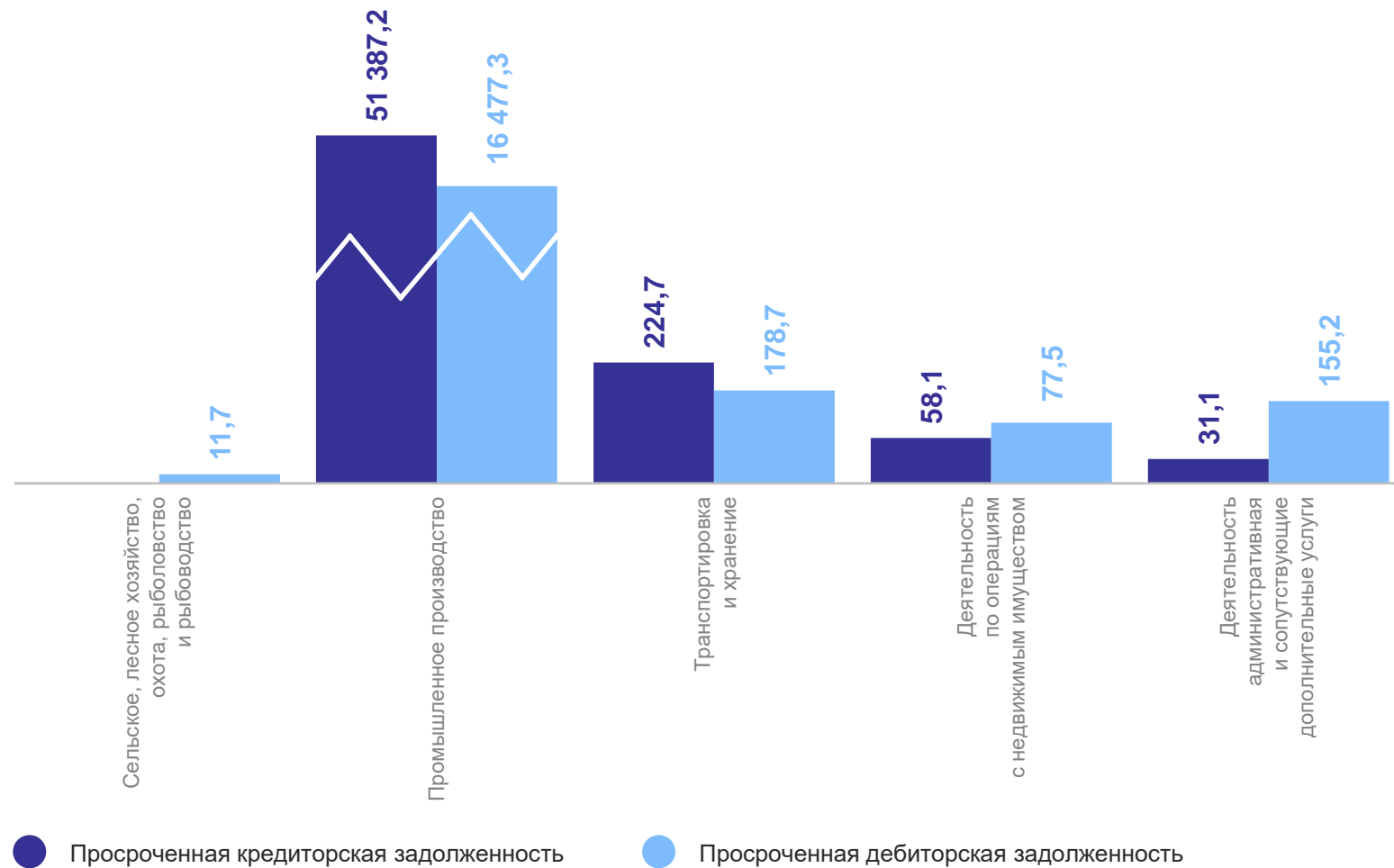
Просроченная задолженность полностью отсутствует



Деятельность в области здравоохранения и социальных услуг



Деятельность в области культуры, спорта, организации досуга и развлечений



*По отдельным видам экономической деятельности.

ПРОСРОЧЕННАЯ КРЕДИТОРСКАЯ/ДЕБИТОРСКАЯ ЗАДОЛЖЕННОСТЬ*

январь – август 2024 г., в % к общей кредиторской/дебиторской задолженности

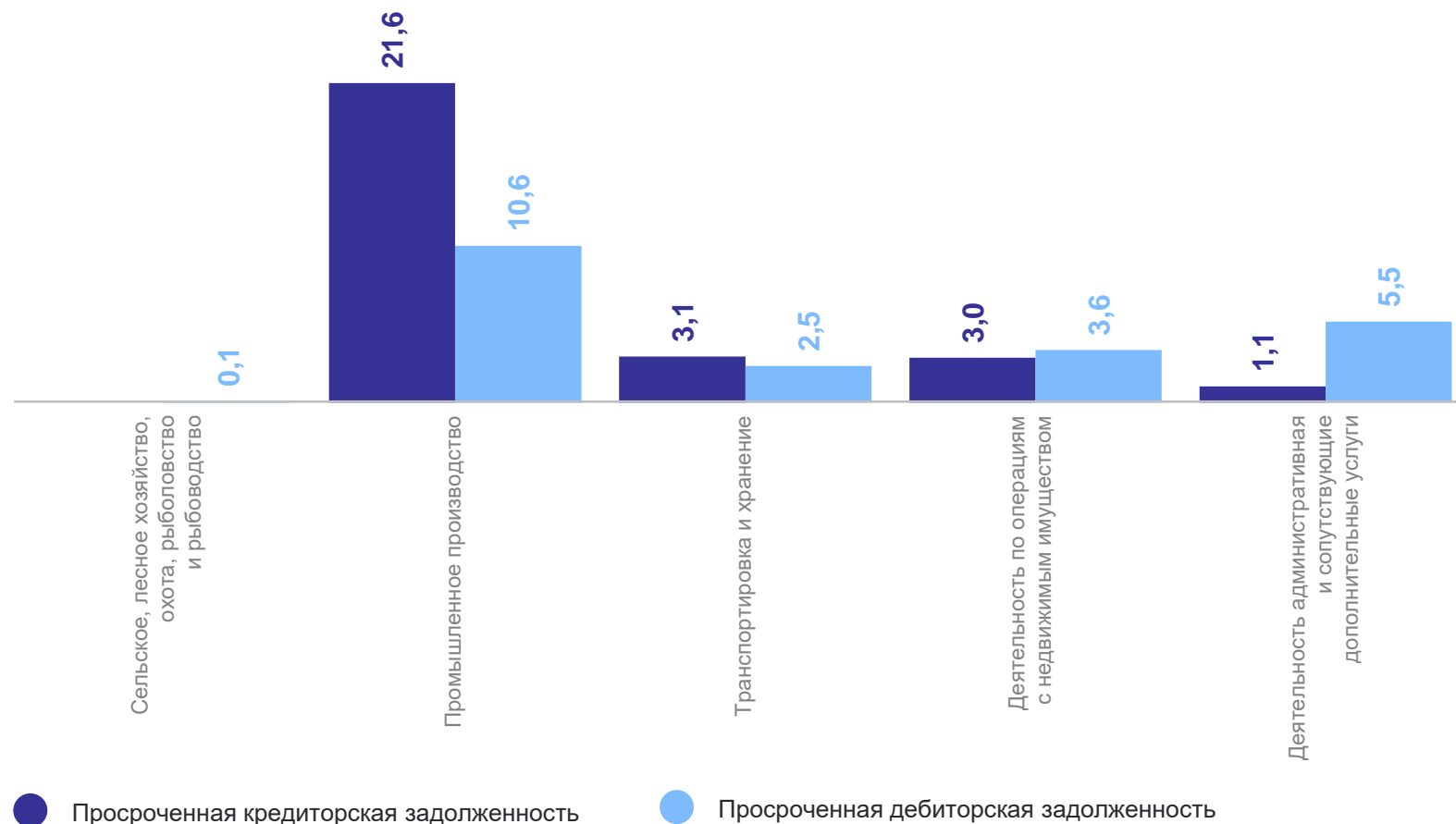
Всего по области

Кредиторская задолженность

15,0%

Дебиторская задолженность

7,4%

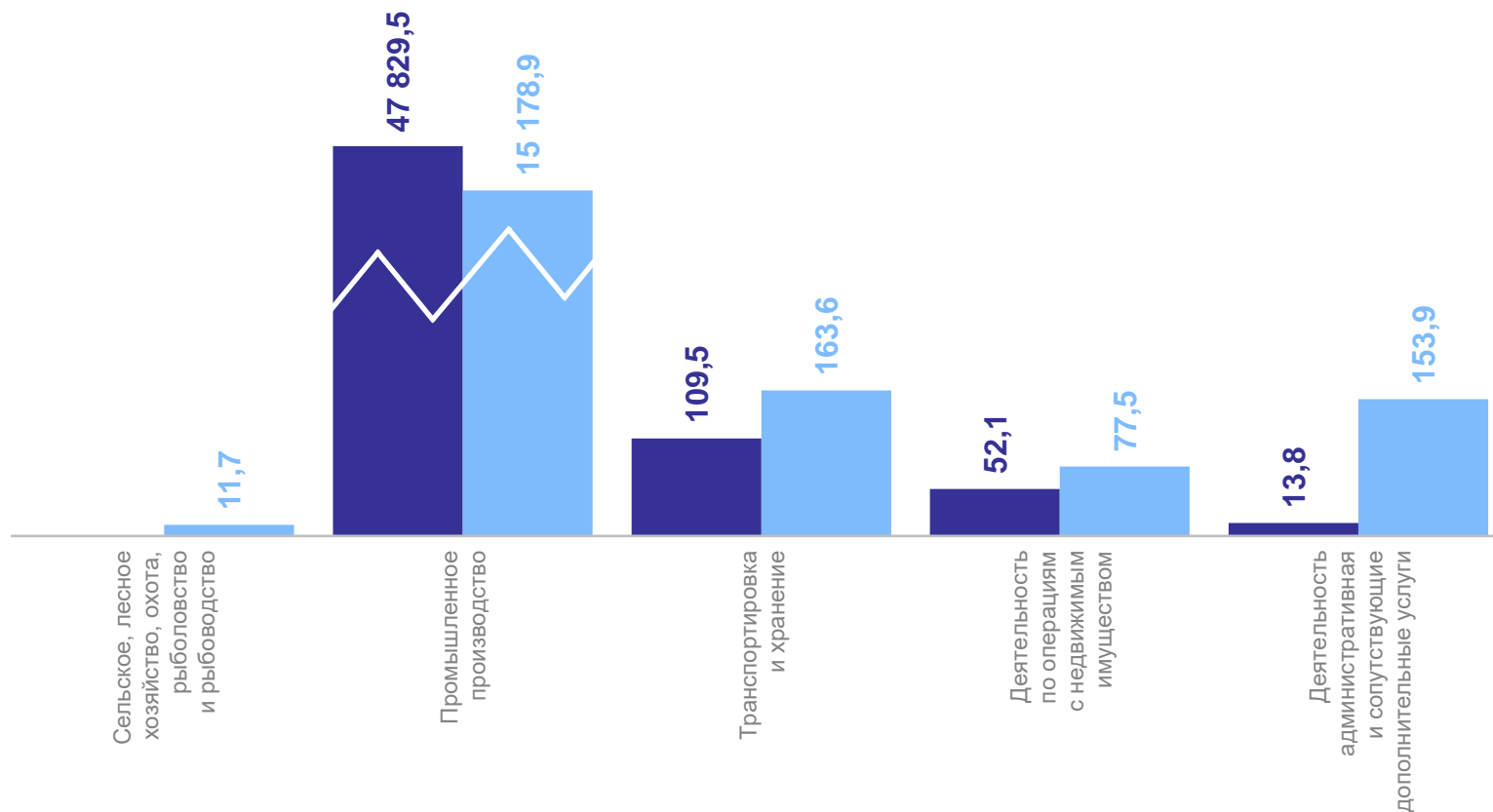


*По отдельным видам экономической деятельности.

ПРОСРОЧЕННАЯ ЗАДОЛЖЕННОСТЬ ПОСТАВЩИКАМ И ПОДРЯДЧИКАМ/ПОКУПАТЕЛЕЙ И ЗАКАЗЧИКОВ*

январь – август 2024 г., млн рублей

ТВЕРЬСТАТ



● Просроченная задолженность поставщикам и подрядчикам

● Просроченная задолженность покупателей и заказчиков

*По отдельным видам экономической деятельности.

Всего по области

Задолженность поставщикам и подрядчикам

48 036,7

Задолженность покупателей и заказчиков

18 197,5