



ТЕРРИТОРИАЛЬНЫЙ ОРГАН
ФЕДЕРАЛЬНОЙ СЛУЖБЫ
ГОСУДАРСТВЕННОЙ СТАТИСТИКИ
ПО ТВЕРСКОЙ ОБЛАСТИ

О ФИНАНСОВОМ СОСТОЯНИИ ОРГАНИЗАЦИЙ

январь – июль 2024 года

01.10.2024

Ежемесячные данные оперативной статистики

СОДЕРЖАНИЕ

Финансовые результаты деятельности организаций	3
Просроченная кредиторская и дебиторская задолженность организаций	13

1

**Финансовые результаты
деятельности организаций**

САЛЬДИРОВАННЫЙ ФИНАНСОВЫЙ РЕЗУЛЬТАТ

в % к соответствующему периоду предыдущего года*

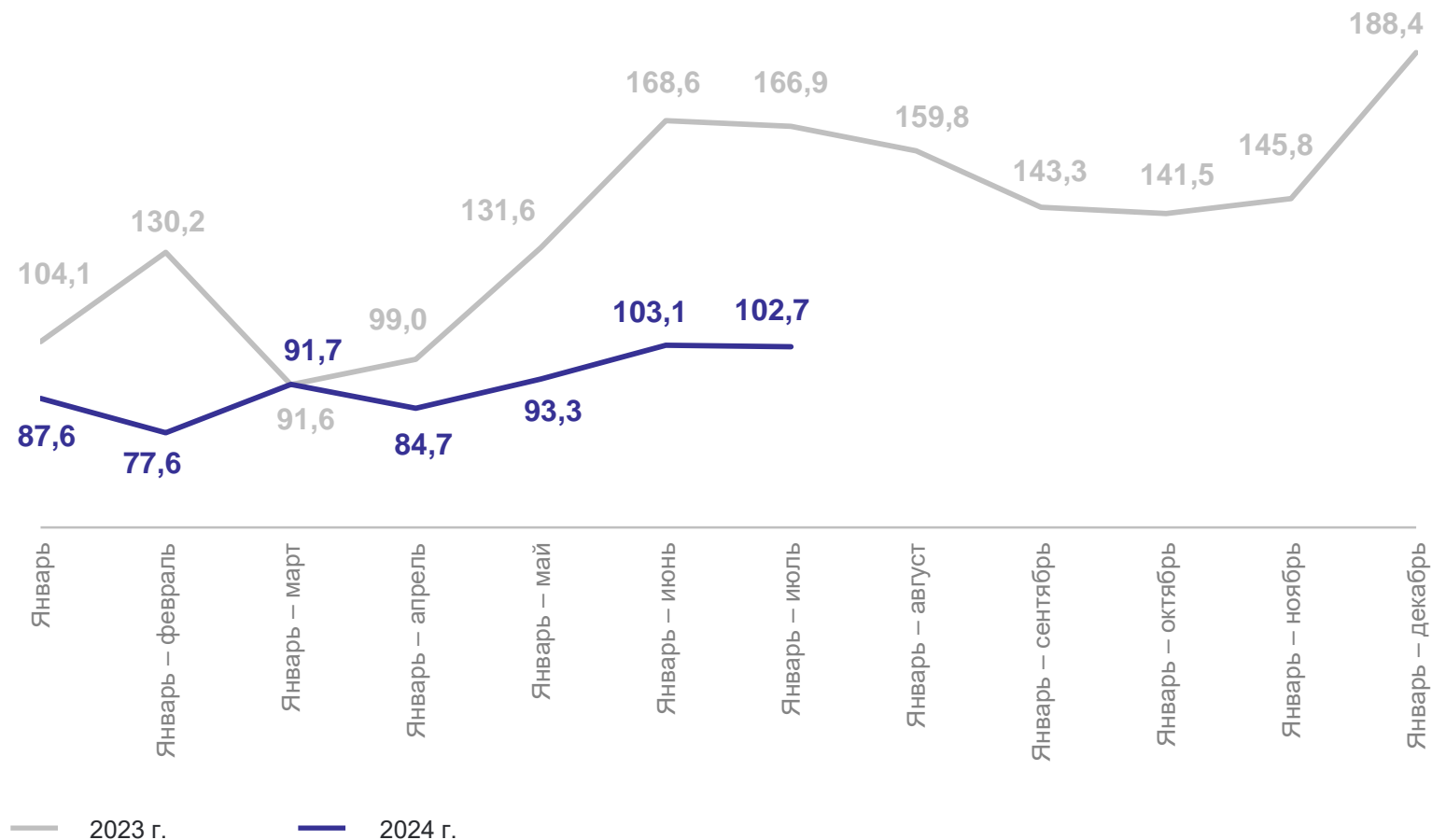
ТВЕРЬСТАТ

январь – июль 2024 г.

26 854,0 млн рублей

к январю – июлю 2023 г.

102,7%



* По сопоставимому кругу организаций в соответствии с методологией бухгалтерского учета. Отсутствие показателя за истекший период означает, что в одном или обоих из сопоставляемых периодов был получен отрицательный сальдированный финансовый результат.

САЛЬДИРОВАННЫЙ ФИНАНСОВЫЙ РЕЗУЛЬТАТ

январь – июль 2024 г., млн рублей

ТВЕРЬСТАТ

Всего по области

26 854,0

Промышленное
производство

17 286,2

Торговля оптовая
и розничная; ремонт
автотранспортных
средств и мотоциклов

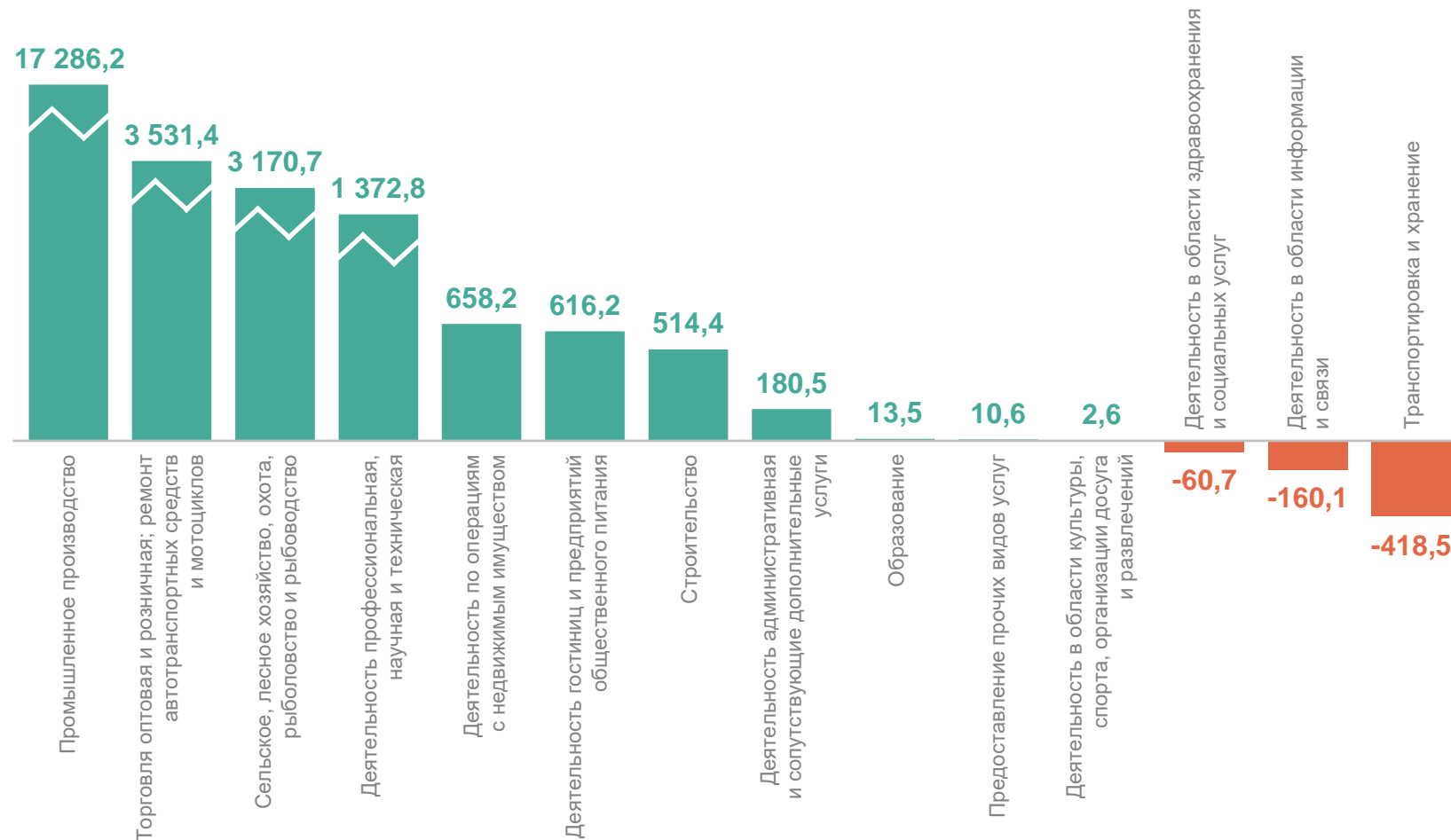
3 531,4

Деятельность в области
информации и связи

-160,1

Транспортировка
и хранение

-418,5



САЛЬДИРОВАННЫЙ ФИНАНСОВЫЙ РЕЗУЛЬТАТ

январь – июль 2024 г., млн рублей

ТВЕРЬСТАТ

Муниципальные образования с наибольшими и наименьшими значениями показателя



19 муниципальных образований показали сальдированную прибыль

20 муниципальных образований показали сальдированный убыток

ФИНАНСОВЫЕ РЕЗУЛЬТАТЫ ДЕЯТЕЛЬНОСТИ ОРГАНИЗАЦИЙ

ТВЕРЬСТАТ

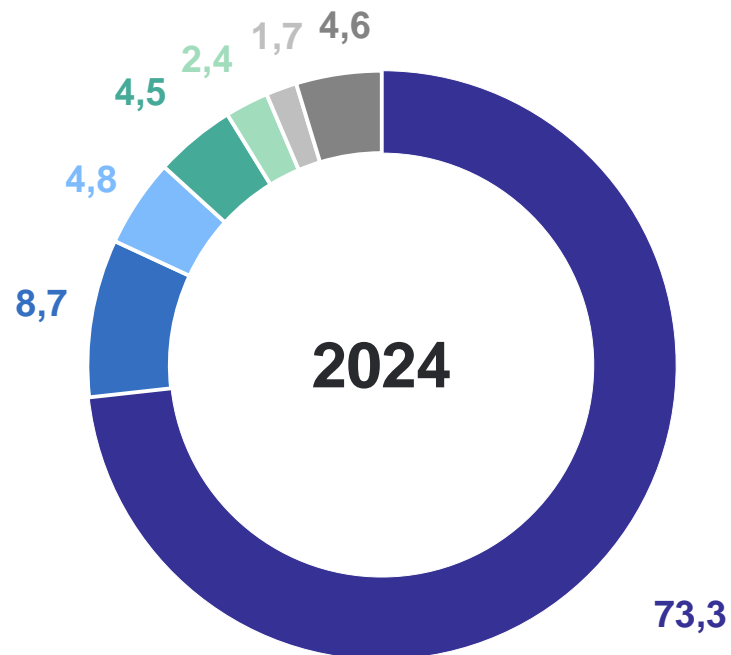
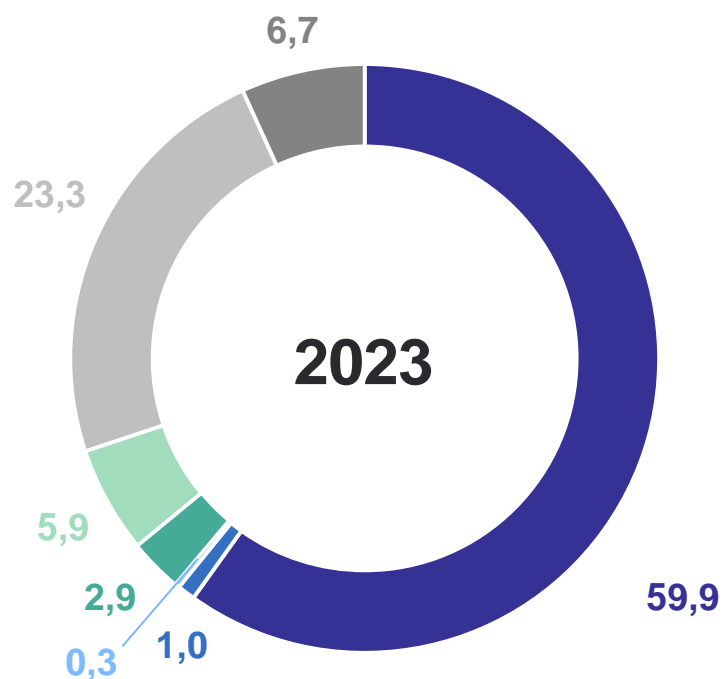
январь – июль 2024 г., в % к соответствующему периоду предыдущего года
по сопоставимому кругу организаций



СТРУКТУРА УБЫТКА УБЫТОЧНЫХ ОРГАНИЗАЦИЙ

январь – июль, % к итогу

ТВЕРЬСТАТ

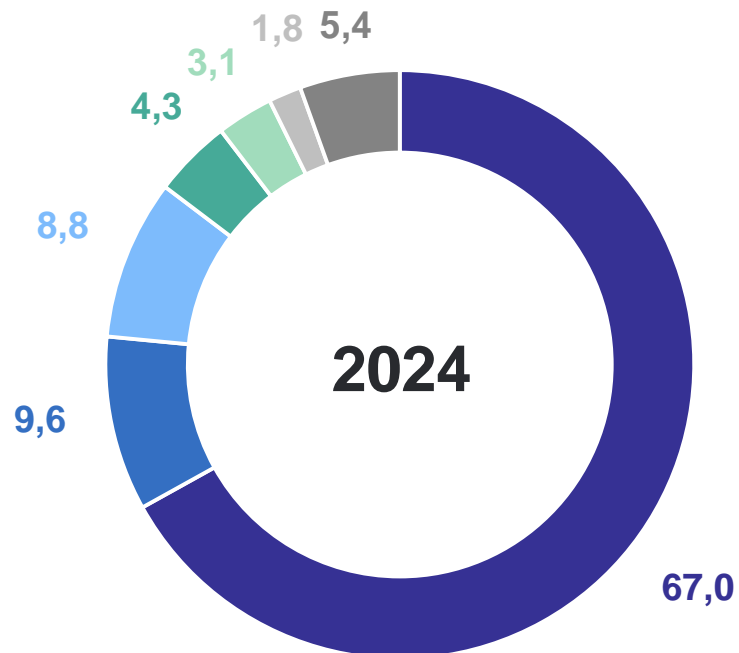
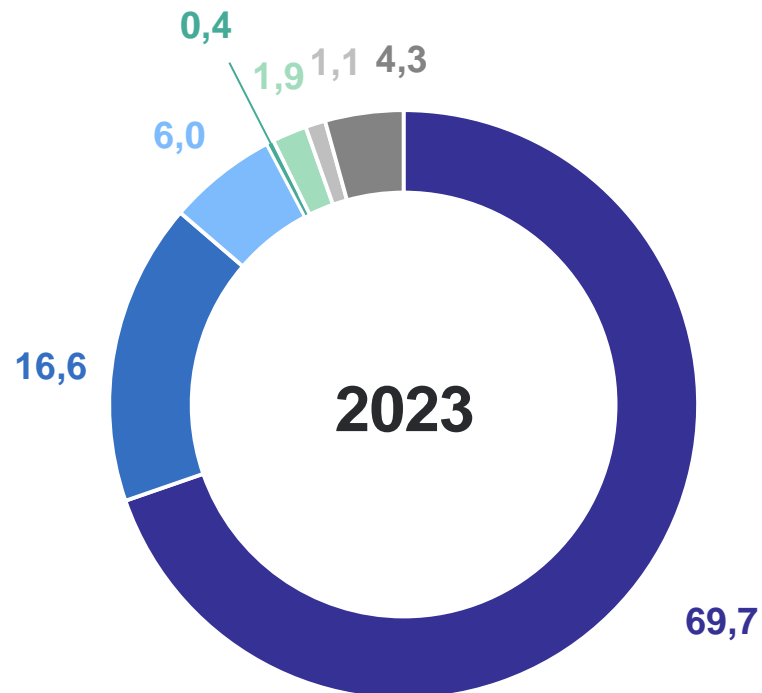


- Промышленное производство
- Транспортировка и хранение
- Деятельность в области информации и связи
- Деятельность по операциям с недвижимым имуществом
- Деятельность профессиональная, научная и техническая
- Сельское, лесное хозяйство, охота, рыболовство и рыбоводство
- Другие виды экономической деятельности

СТРУКТУРА ПРИБЫЛИ ПРИБЫЛЬНЫХ ОРГАНИЗАЦИЙ

январь – июль, % к итогу

ТВЕРЬСТАТ



- Промышленное производство
- Торговля оптовая и розничная; ремонт автотранспортных средств и мотоциклов
- Сельское, лесное хозяйство, охота, рыболовство и рыбоводство
- Деятельность профессиональная, научная и техническая
- Деятельность по операциям с недвижимым имуществом
- Деятельность гостиниц и предприятий общественного питания
- Другие виды экономической деятельности

ИЗМЕНЕНИЕ ПРИБЫЛИ ПРИБЫЛЬНЫХ ОРГАНИЗАЦИЙ

январь – июль 2024 г. к январю – июлю 2023 г., %

ТВЕРЬСТАТ

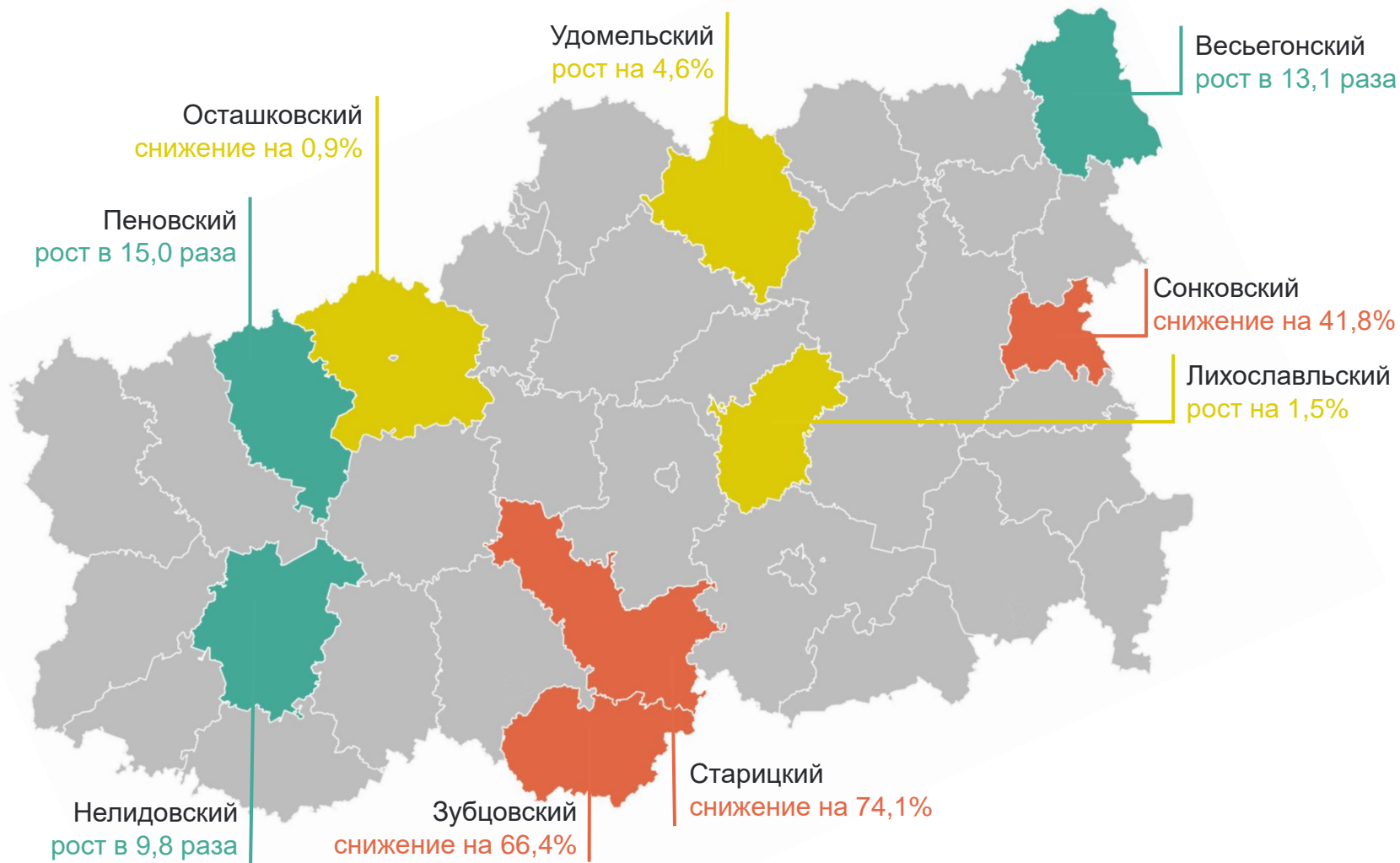
Всего по области

+9,1%↑

Не стало прибыльных организаций

Краснохолмский муниципальный округ

- Муниципальные образования с наибольшим ростом объема прибыли
- Муниципальные образования с объемом прибыли, близким к уровню соответствующего периода прошлого года
- Муниципальные образования с наибольшим снижением объема прибыли



ДОЛЯ ОРГАНИЗАЦИЙ, ПОЛУЧИВШИХ ПРИБЫЛЬ

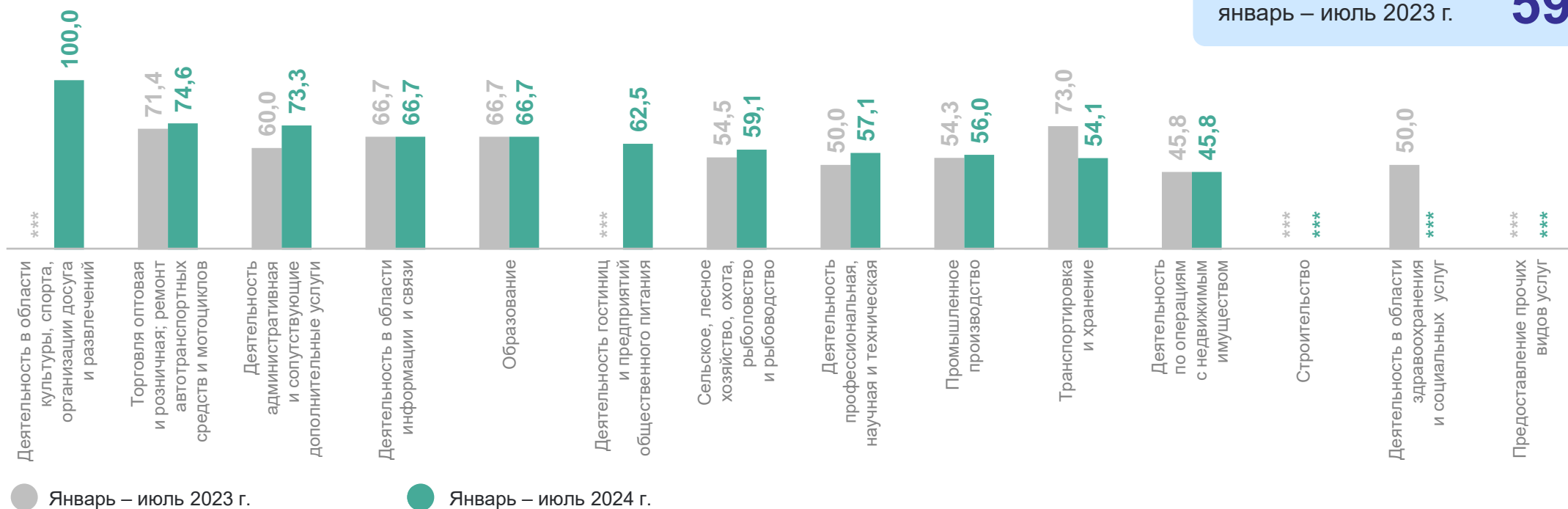
январь – июль 2024 г., %

ТВЕРЬСТАТ



Всего по области

январь – июль 2024 г. **59,8%**
январь – июль 2023 г. **59,8%**



*** Здесь и далее данные не публикуются в целях обеспечения конфиденциальности первичных статистических данных, полученных от организаций, в соответствии с Федеральным законом от 29.11.2007 № 282-ФЗ «Об официальном статистическом учете и системе государственной статистики в Российской Федерации» (ст.4, п.5; ст.9, п.1).

ИЗМЕНЕНИЕ ДОЛИ ПРИБЫЛЬНЫХ ОРГАНИЗАЦИЙ

январь – июль 2024 г. к январю – июлю 2023 г., процентный пункт

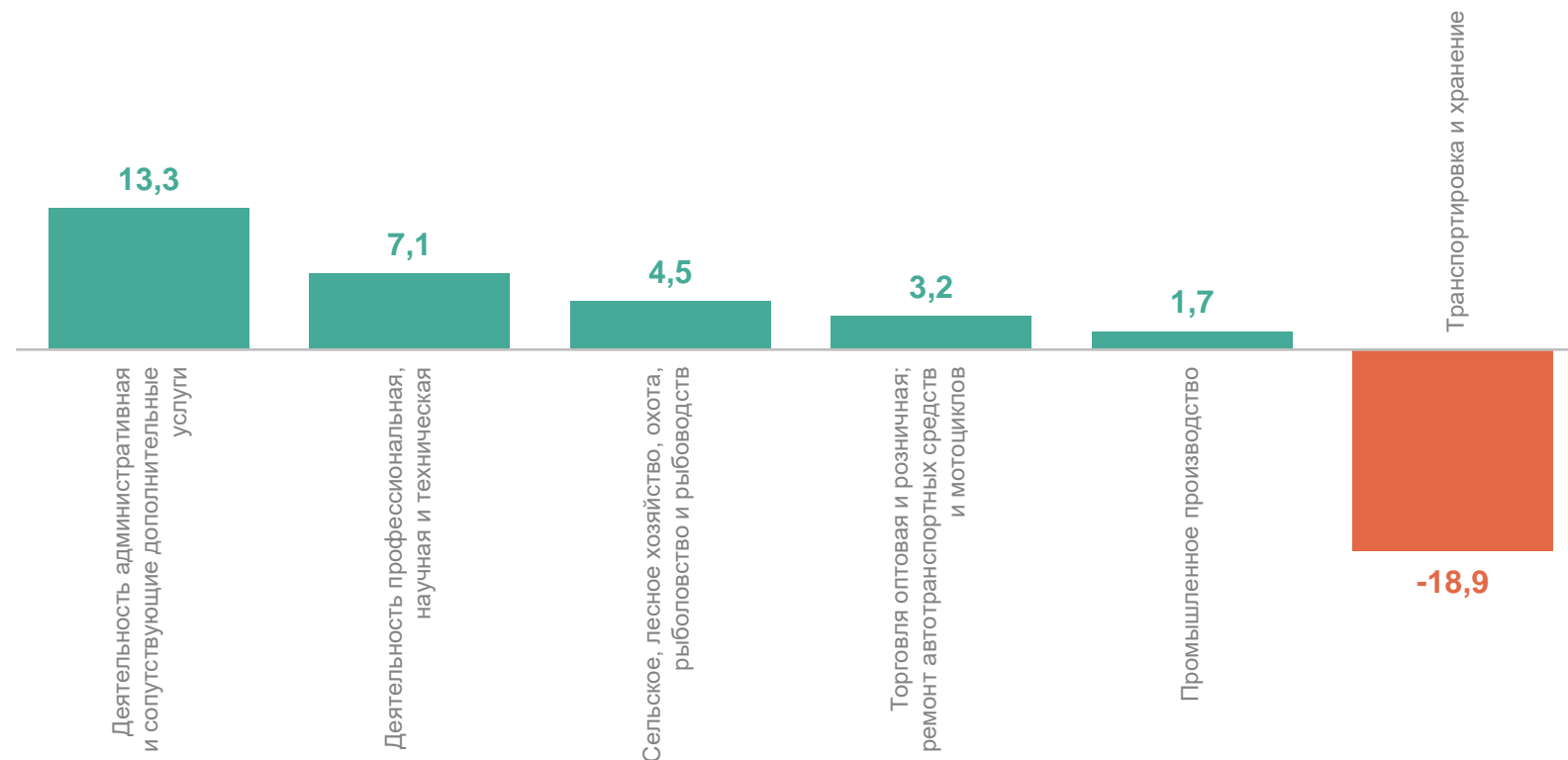
ТВЕРЬСТАТ

Всего по области

без изменения

Деятельность административная и сопутствующие дополнительные услуги **+13,3** ↑

Транспортировка и хранение **-18,9** ↓



2

Просроченная кредиторская и дебиторская задолженность организаций

ПРОСРОЧЕННАЯ КРЕДИТОРСКАЯ/ДЕБИТОРСКАЯ ЗАДОЛЖЕННОСТЬ

январь – июль 2024 г., млн рублей

ТВЕРЬСТАТ

Всего по области

Кредиторская задолженность

48 870,2

Дебиторская задолженность

14 451,2

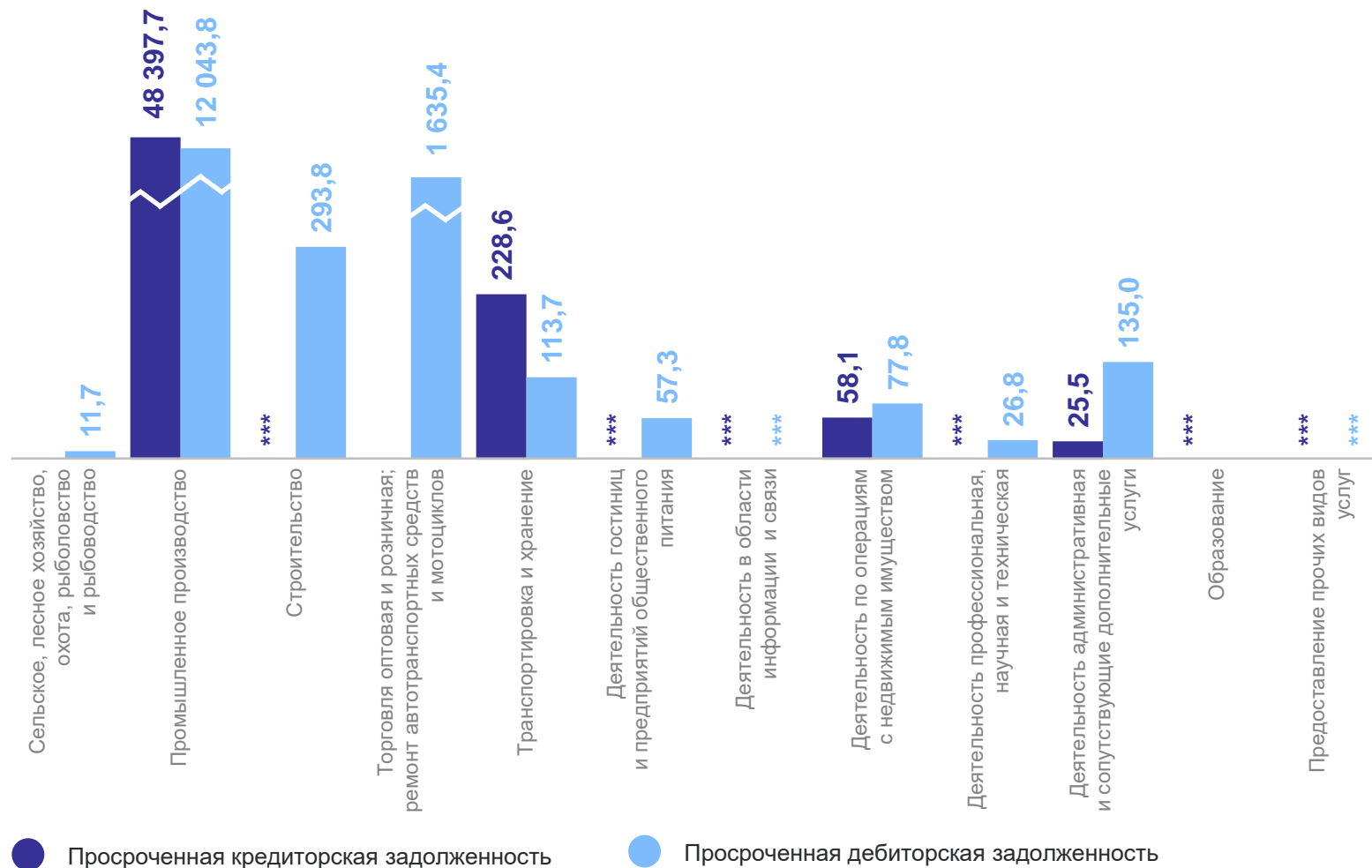
Просроченная задолженность полностью отсутствует



Деятельность в области здравоохранения и социальных услуг



Деятельность в области культуры, спорта, организации досуга и развлечений



ПРОСРОЧЕННАЯ КРЕДИТОРСКАЯ/ДЕБИТОРСКАЯ ЗАДОЛЖЕННОСТЬ

январь – июль 2024 г., в % к общей кредиторской/дебиторской задолженности

ТВЕРЬСТАТ

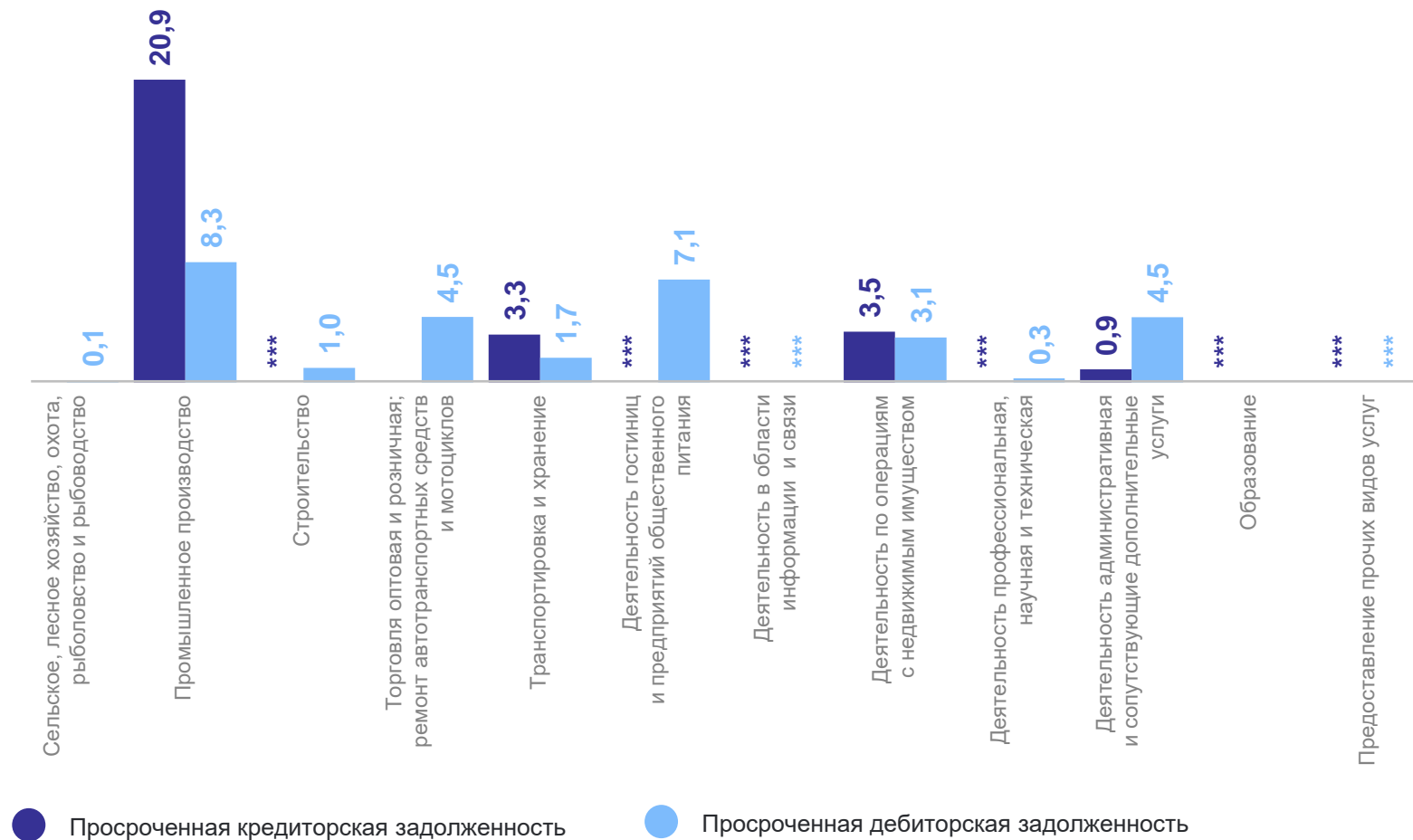
Всего по области

Кредиторская задолженность

14,5%

Дебиторская задолженность

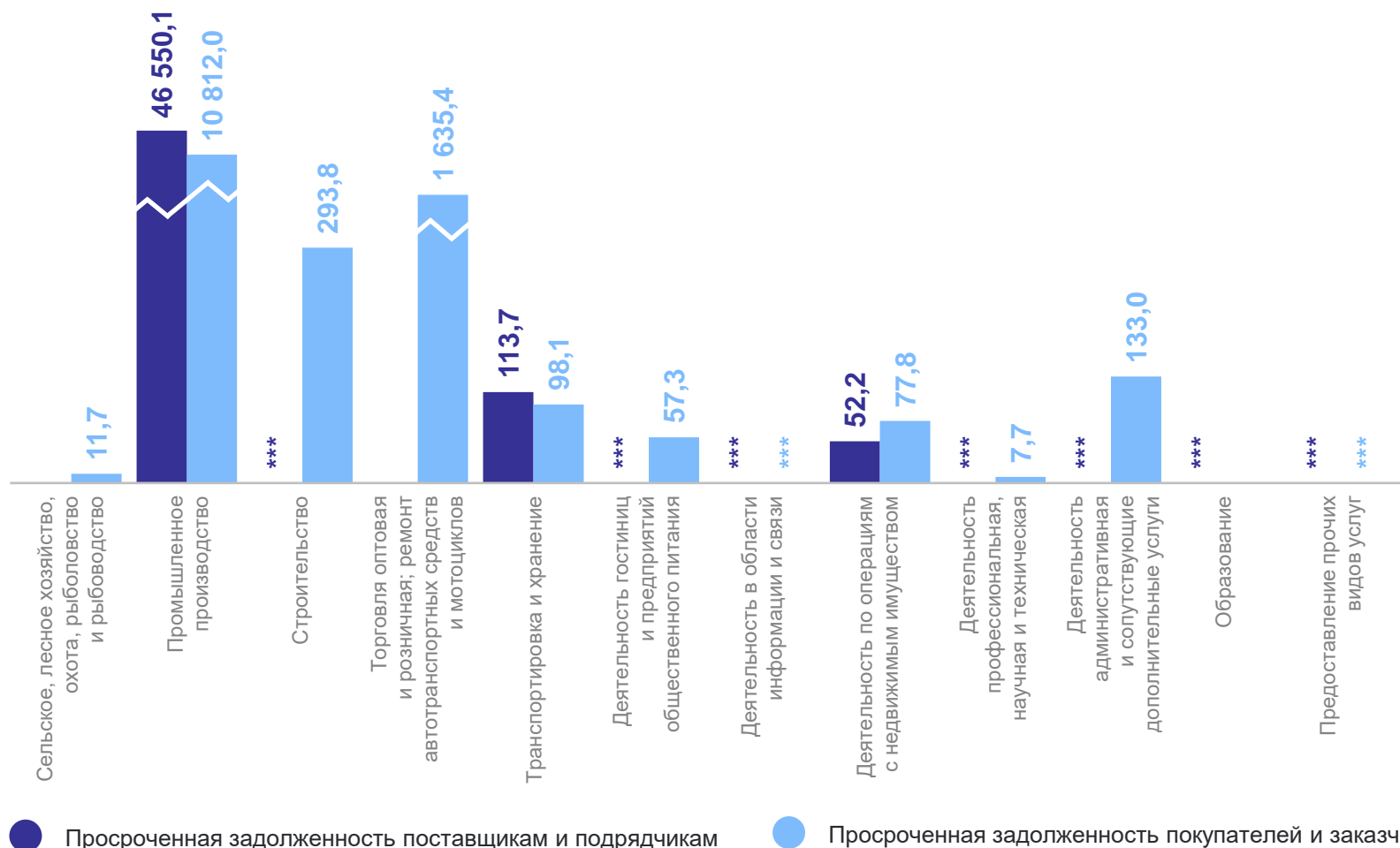
5,7%



ПРОСРОЧЕННАЯ ЗАДОЛЖЕННОСТЬ ПОСТАВЩИКАМ И ПОДРЯДЧИКАМ/ПОКУПАТЕЛЕЙ И ЗАКАЗЧИКОВ

ТВЕРЬСТАТ

январь – июль 2024 г., млн рублей



Всего по области

Задолженность поставщикам и подрядчикам

46 749,2

Задолженность покупателей и заказчиков

13 182,7