



ТЕРРИТОРИАЛЬНЫЙ ОРГАН
ФЕДЕРАЛЬНОЙ СЛУЖБЫ
ГОСУДАРСТВЕННОЙ СТАТИСТИКИ
ПО ТВЕРСКОЙ ОБЛАСТИ

О ФИНАНСОВОМ СОСТОЯНИИ ОРГАНИЗАЦИЙ

январь – июнь 2024 года

02.09.2024

Ежемесячные данные оперативной статистики

СОДЕРЖАНИЕ

Финансовые результаты деятельности организаций	3
Просроченная кредиторская и дебиторская задолженность организаций	14

1

**Финансовые результаты
деятельности организаций**

САЛЬДИРОВАННЫЙ ФИНАНСОВЫЙ РЕЗУЛЬТАТ

в % к соответствующему периоду предыдущего года*

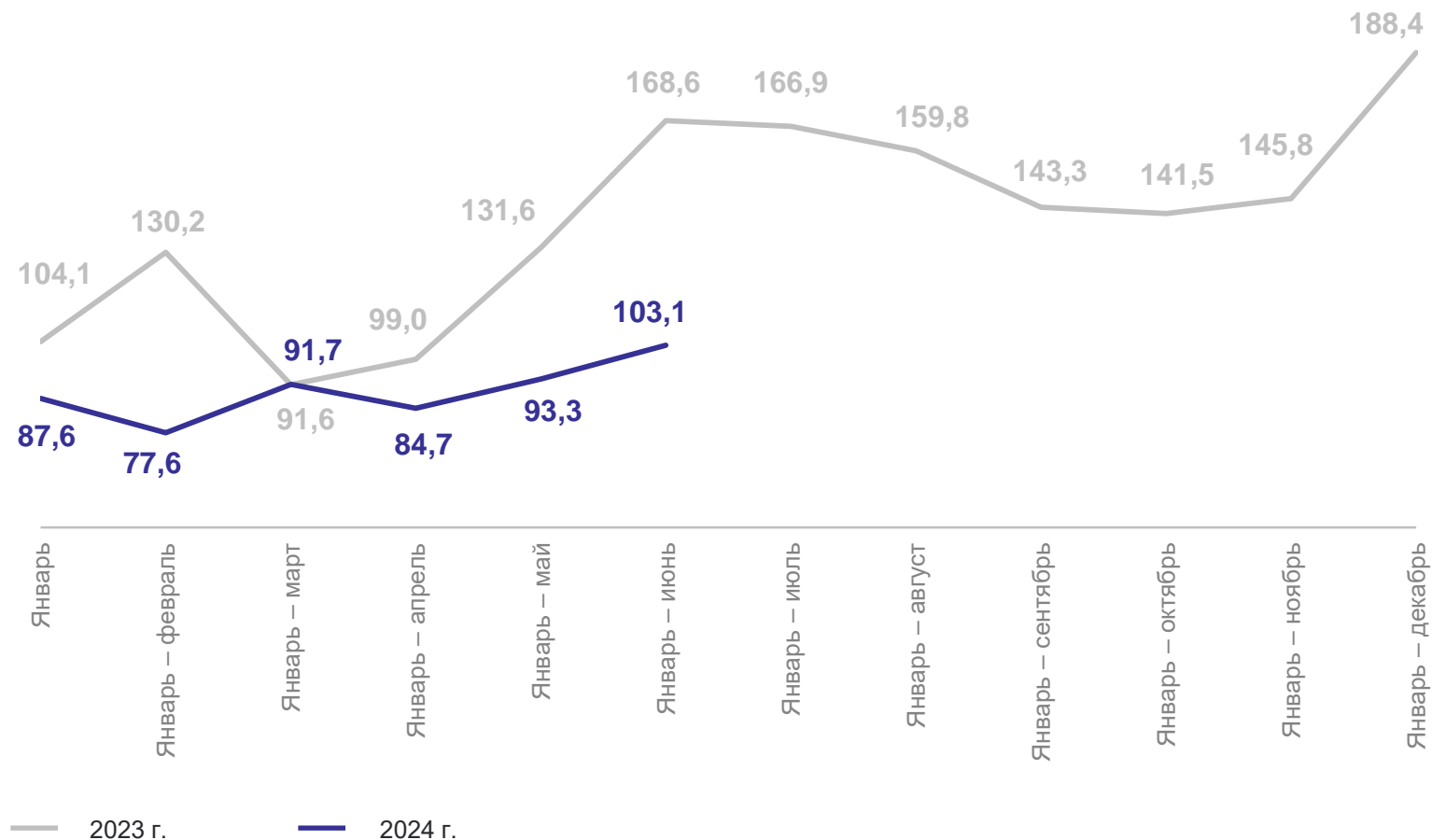
ТВЕРЬСТАТ

январь – июнь 2024 г.

21 214,8 млн рублей

к январю – июню 2023 г.

103,1%



* По сопоставимому кругу организаций в соответствии с методологией бухгалтерского учета. Отсутствие показателя за истекший период означает, что в одном или обоих из сопоставляемых периодов был получен отрицательный сальдированный финансовый результат.

САЛЬДИРОВАННЫЙ ФИНАНСОВЫЙ РЕЗУЛЬТАТ

январь – июнь 2024 г., млн рублей

ТВЕРЬСТАТ

Всего по области

21 214,8

Промышленное
производство

13 666,7

Сельское, лесное
хозяйство, охота,
рыболовство
и рыбоводство

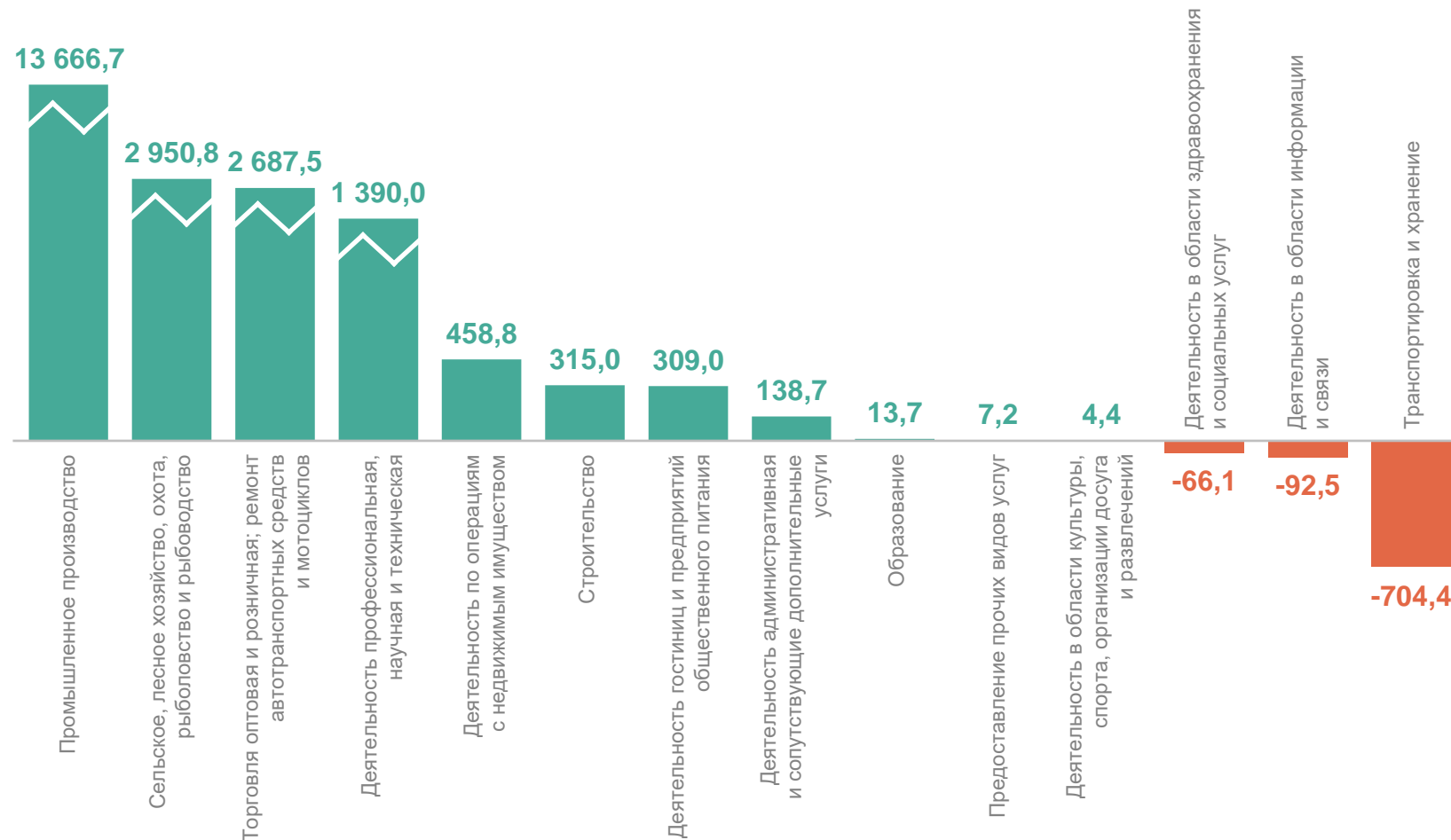
2 950,8

Деятельность в области
информации и связи

-92,5

Транспортировка
и хранение

-704,4

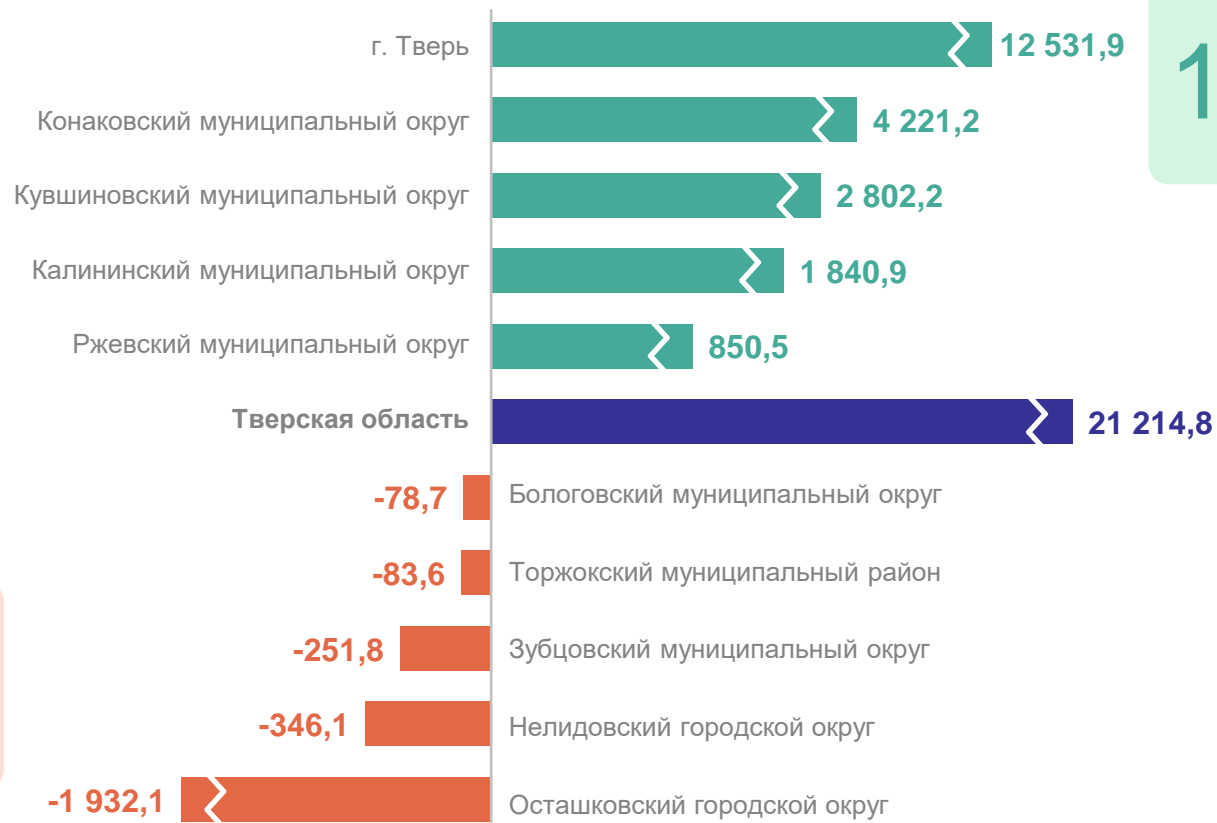


САЛЬДИРОВАННЫЙ ФИНАНСОВЫЙ РЕЗУЛЬТАТ

январь – июнь 2024 г., млн рублей

ТВЕРЬСТАТ

Муниципальные образования с наибольшими и наименьшими значениями показателя



18 муниципальных образований показали сальдированную прибыль

21 муниципальное образование показало сальдированный убыток

ФИНАНСОВЫЕ РЕЗУЛЬТАТЫ ДЕЯТЕЛЬНОСТИ ОРГАНИЗАЦИЙ

ТВЕРЬСТАТ

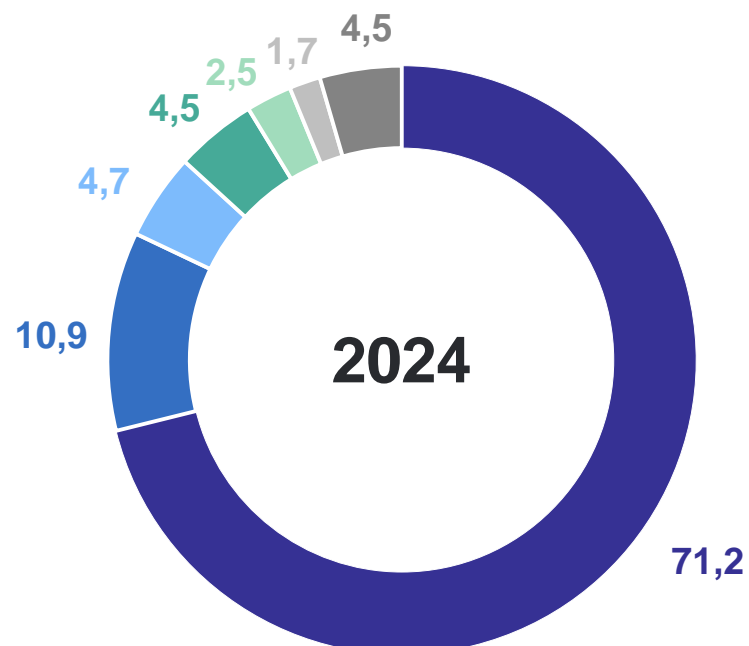
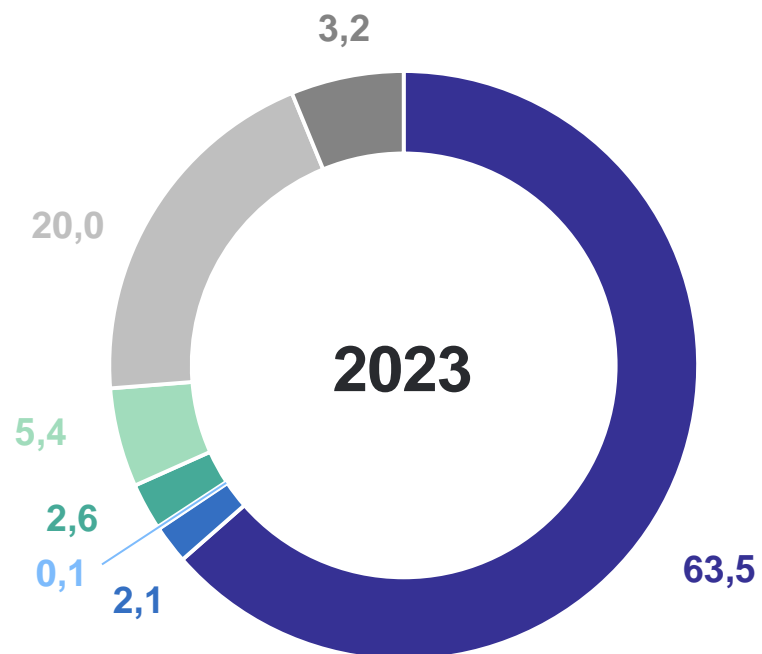
январь – июнь 2024 г., в % к соответствующему периоду предыдущего года
по сопоставимому кругу организаций



СТРУКТУРА УБЫТКА УБЫТОЧНЫХ ОРГАНИЗАЦИЙ

январь – июнь, % к итогу

ТВЕРЬСТАТ

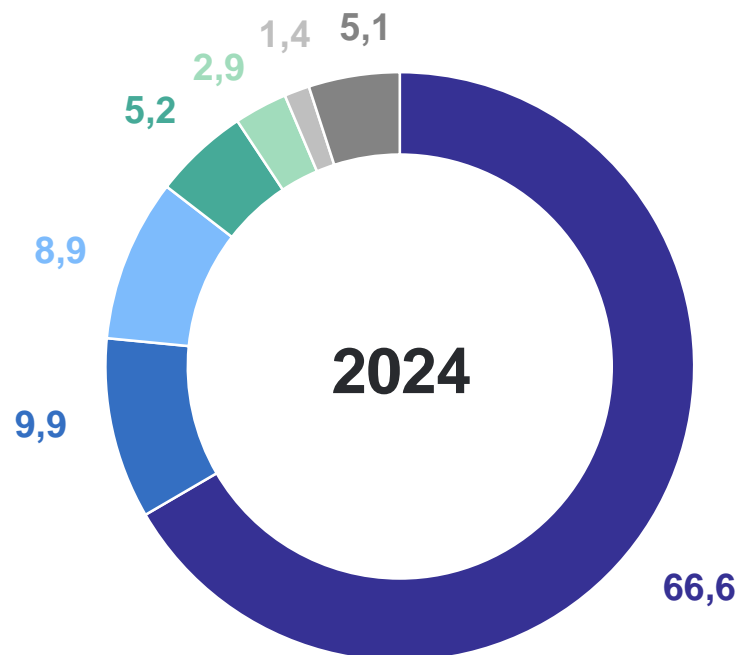
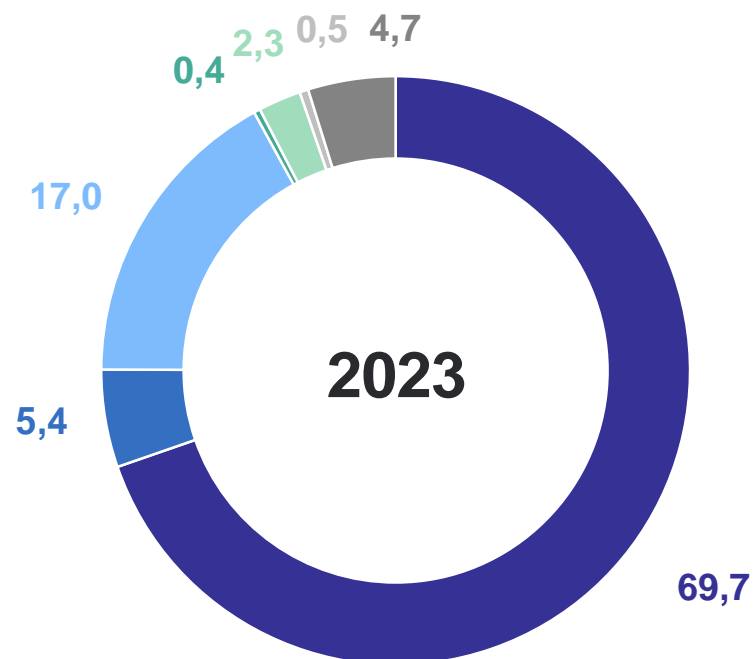


- Промышленное производство
- Транспортировка и хранение
- Деятельность в области информации и связи
- Деятельность по операциям с недвижимым имуществом
- Деятельность профессиональная, научная и техническая
- Сельское, лесное хозяйство, охота, рыболовство и рыбоводство
- Другие виды экономической деятельности

СТРУКТУРА ПРИБЫЛИ ПРИБЫЛЬНЫХ ОРГАНИЗАЦИЙ

январь – июнь, % к итогу

ТВЕРЬСТАТ



- Промышленное производство
- Сельское, лесное хозяйство, охота, рыболовство и рыбоводство
- Торговля оптовая и розничная; ремонт автотранспортных средств и мотоциклов
- Деятельность профессиональная, научная и техническая
- Деятельность по операциям с недвижимым имуществом
- Строительство
- Другие виды экономической деятельности

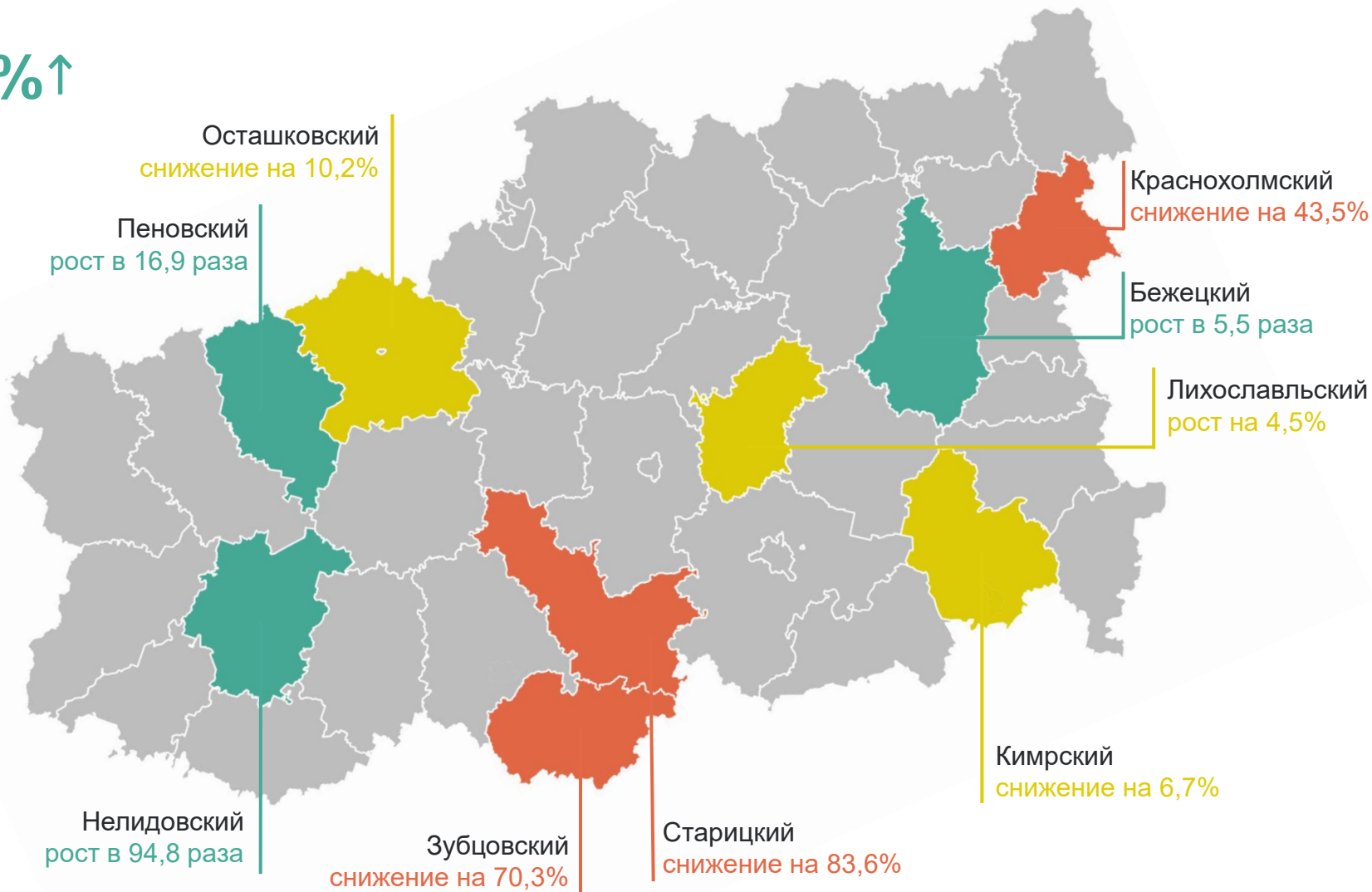
ИЗМЕНЕНИЕ ПРИБЫЛИ ПРИБЫЛЬНЫХ ОРГАНИЗАЦИЙ

январь – июнь 2024 г. к январю – июню 2023 г., %

ТВЕРЬСТАТ

Всего по области **+5,4%↑**

- Муниципальные образования с наибольшим ростом объема прибыли
- Муниципальные образования с объемом прибыли, близким к уровню соответствующего периода прошлого года
- Муниципальные образования с наибольшим снижением объема прибыли



ДОЛЯ ОРГАНИЗАЦИЙ, ПОЛУЧИВШИХ ПРИБЫЛЬ

январь – июнь 2024 г., %

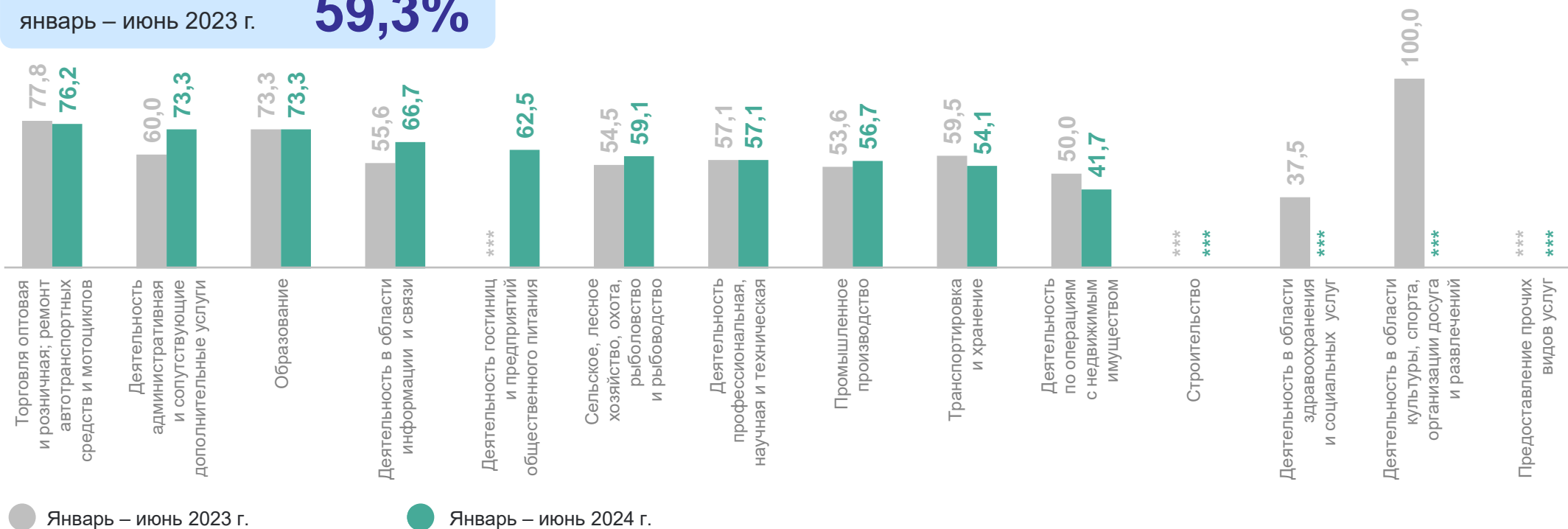
ТВЕРЬСТАТ



Всего по области

январь – июнь 2024 г. **60,3%**

январь – июнь 2023 г. **59,3%**



*** Здесь и далее данные не публикуются в целях обеспечения конфиденциальности первичных статистических данных, полученных от организаций, в соответствии с Федеральным законом от 29.11.2007 № 282-ФЗ «Об официальном статистическом учете и системе государственной статистики в Российской Федерации» (ст.4, п.5; ст.9, п.1).

ИЗМЕНЕНИЕ ДОЛИ ПРИБЫЛЬНЫХ ОРГАНИЗАЦИЙ

январь – июнь 2024 г. к январю – июню 2023 г., процентный пункт

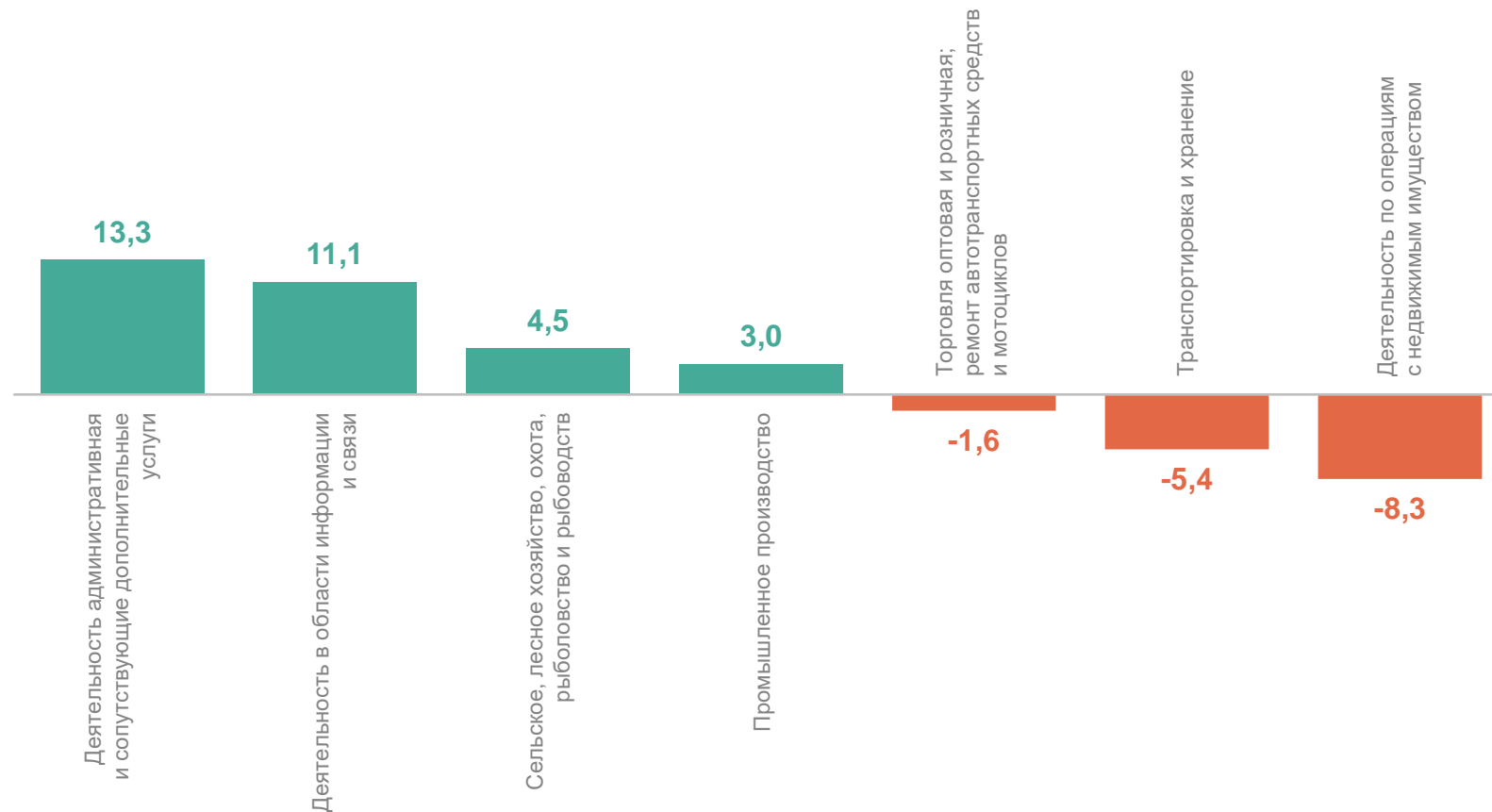
ТВЕРЬСТАТ

Всего по области

+1,1 ↑

Деятельность административная и сопутствующие дополнительные услуги +13,3 ↑

Деятельность по операциям с недвижимым имуществом -8,3 ↓



УРОВЕНЬ РЕНТАБЕЛЬНОСТИ (УБЫТОЧНОСТИ) ПРОДАННЫХ ТОВАРОВ, ПРОДУКЦИИ, РАБОТ, УСЛУГ

январь – июнь 2024 г., %

ТВЕРЬСТАТ

Всего по области

6,7%

Деятельность по операциям с недвижимым имуществом

32,2%

Деятельность гостиниц и предприятий общественного питания

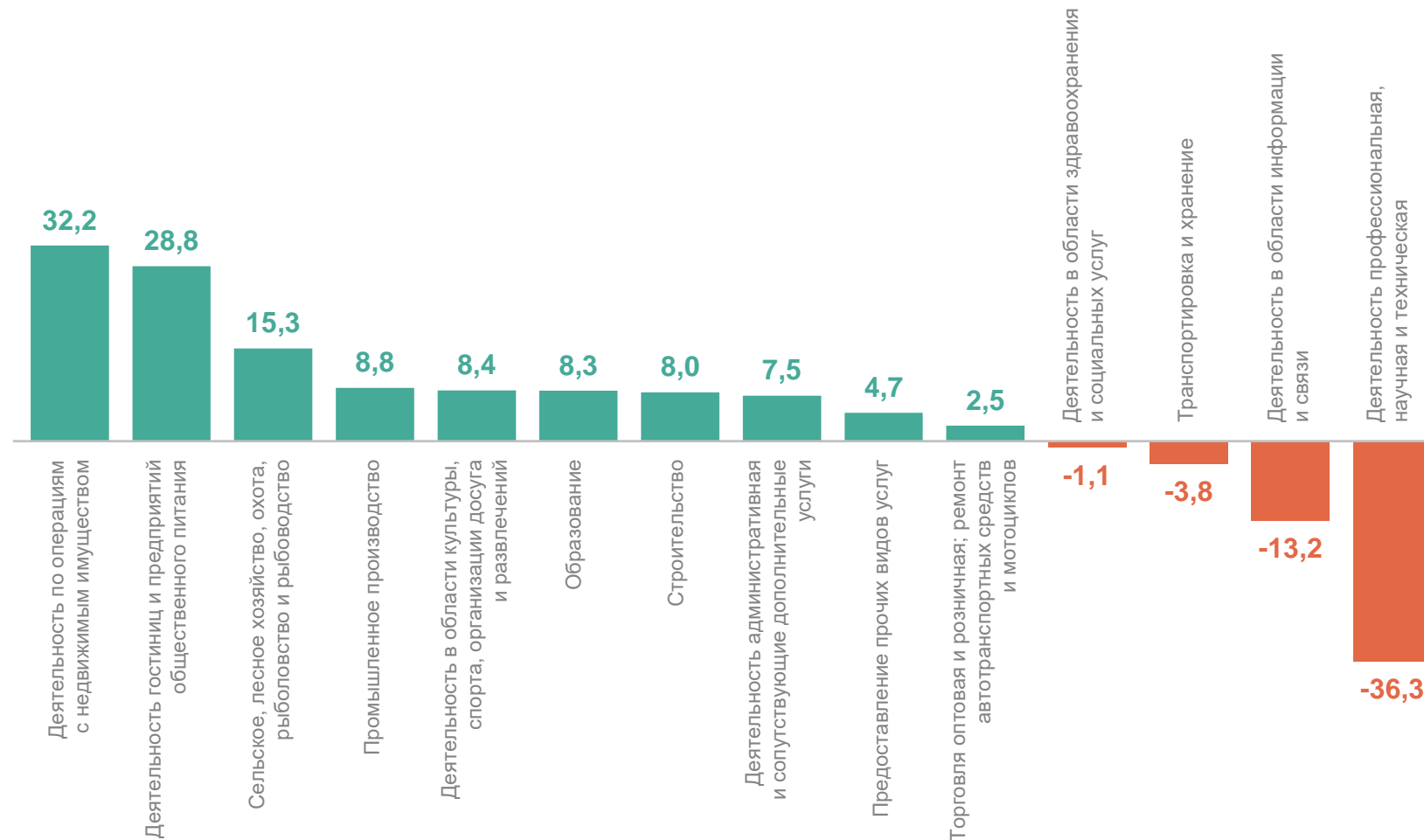
28,8%

Деятельность в области информации и связи

-13,2%

Деятельность профессиональная, научная и техническая

-36,3%



2

Просроченная кредиторская и дебиторская задолженность организаций

ПРОСРОЧЕННАЯ КРЕДИТОРСКАЯ/ДЕБИТОРСКАЯ ЗАДОЛЖЕННОСТЬ

январь – июнь 2024 г., млн рублей

ТВЕРЬСТАТ

Всего по области

Кредиторская задолженность

48 665,8

Дебиторская задолженность

15 118,3

Просроченная задолженность полностью отсутствует



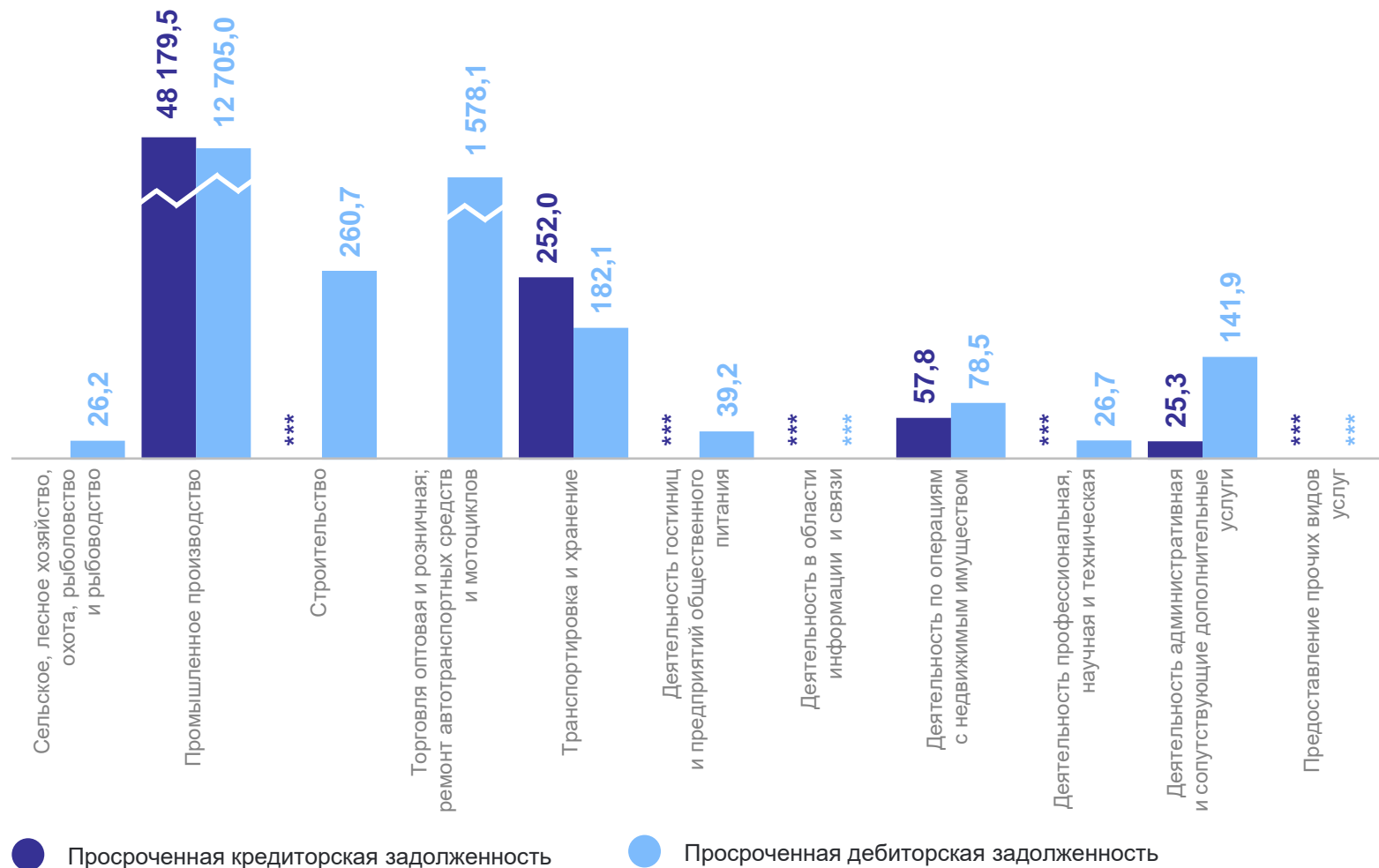
Образование



Деятельность в области здравоохранения и социальных услуг



Деятельность в области культуры, спорта, организации досуга и развлечений

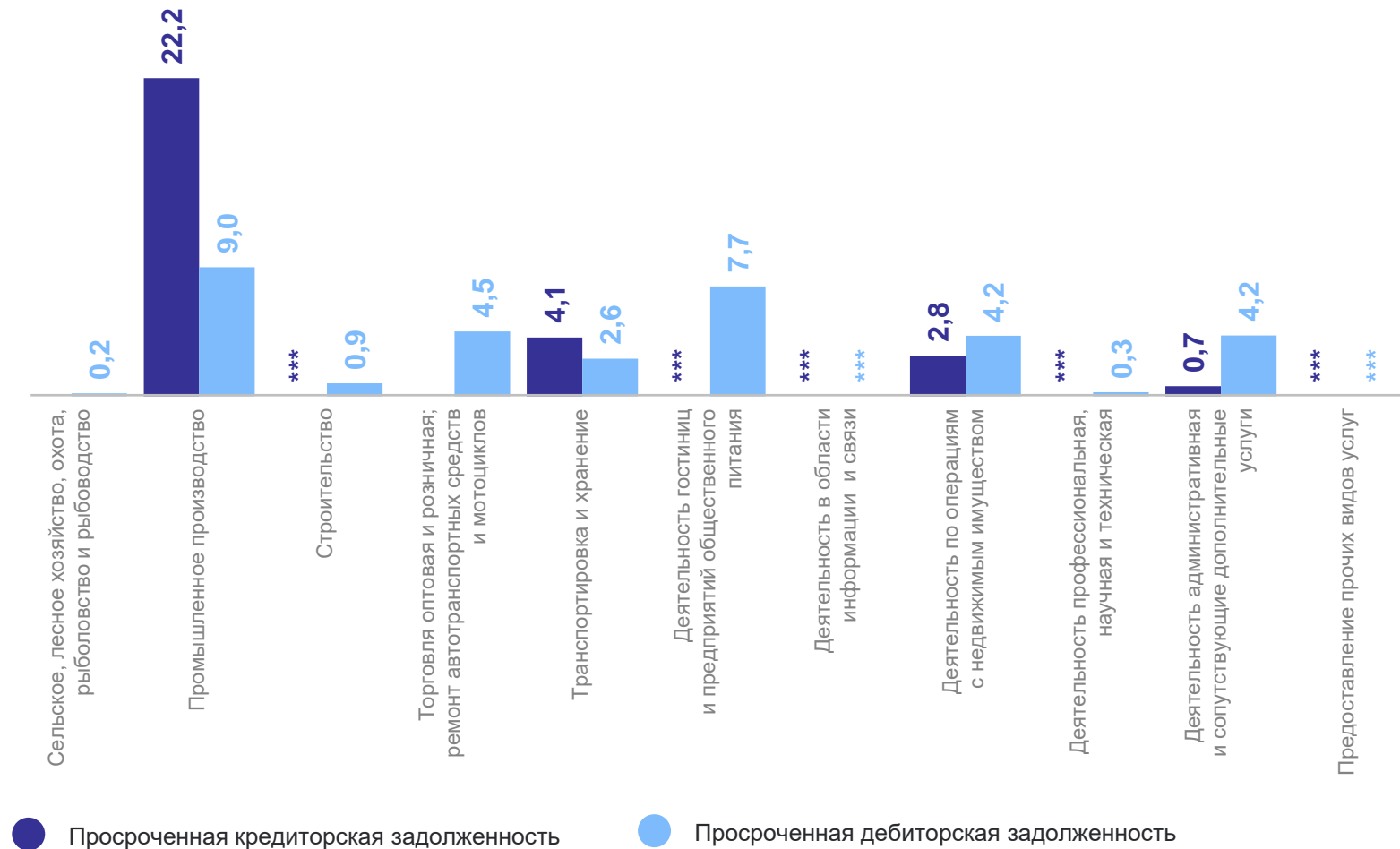


ПРОСРОЧЕННАЯ КРЕДИТОРСКАЯ/ДЕБИТОРСКАЯ ЗАДОЛЖЕННОСТЬ

ТВЕРЬСТАТ

январь – июнь 2024 г., в % к общей кредиторской/дебиторской задолженности

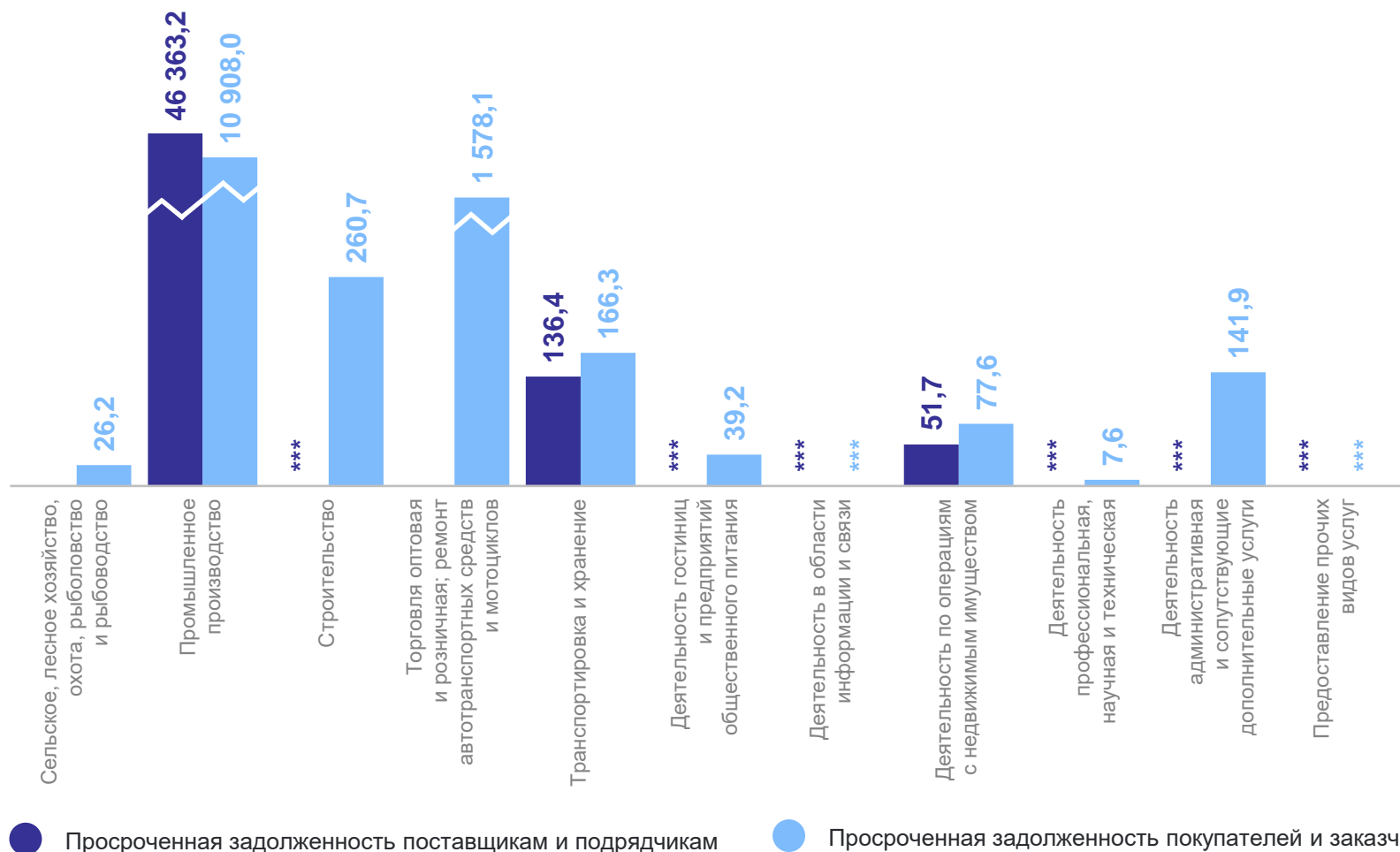
Всего по области
Кредиторская задолженность
15,1%
Дебиторская задолженность
6,1%



ПРОСРОЧЕННАЯ ЗАДОЛЖЕННОСТЬ ПОСТАВЩИКАМ И ПОДРЯДЧИКАМ/ПОКУПАТЕЛЕЙ И ЗАКАЗЧИКОВ

ТВЕРЬСТАТ

январь – июнь 2024 г., млн рублей



Всего по области

Задолженность поставщикам и подрядчикам

46 576,1

Задолженность покупателей и заказчиков

13 285,5