



ТЕРРИТОРИАЛЬНЫЙ ОРГАН
ФЕДЕРАЛЬНОЙ СЛУЖБЫ
ГОСУДАРСТВЕННОЙ СТАТИСТИКИ
ПО ТВЕРСКОЙ ОБЛАСТИ

О ФИНАНСОВОМ СОСТОЯНИИ ОРГАНИЗАЦИЙ

январь – май 2024 года

01.08.2024

Ежемесячные данные оперативной статистики

СОДЕРЖАНИЕ

Финансовые результаты деятельности организаций	3
Просроченная кредиторская и дебиторская задолженность организаций	13

1

**Финансовые результаты
деятельности организаций**

САЛЬДИРОВАННЫЙ ФИНАНСОВЫЙ РЕЗУЛЬТАТ

в % к соответствующему периоду предыдущего года*

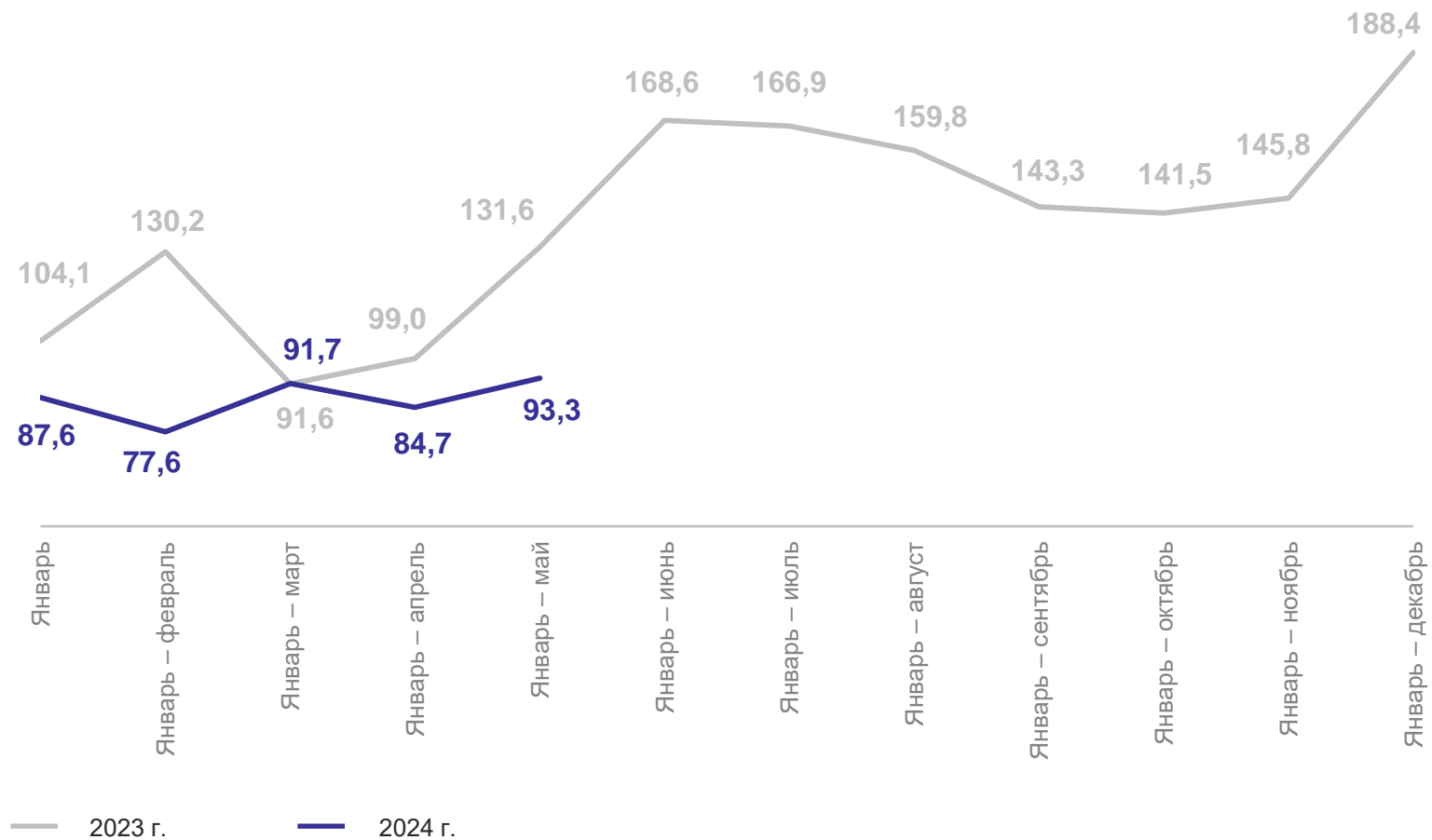
ТВЕРЬСТАТ

январь – май 2024 г.

15 931,0 млн рублей

к январю – маю 2023 г.

93,3%



* По сопоставимому кругу организаций в соответствии с методологией бухгалтерского учета. Отсутствие показателя за истекший период означает, что в одном или обоих из сопоставляемых периодов был получен отрицательный сальдированный финансовый результат.

САЛЬДИРОВАННЫЙ ФИНАНСОВЫЙ РЕЗУЛЬТАТ

январь – май 2024 г., млн рублей

ТВЕРЬСТАТ

Всего по области

15 931,0

Промышленное
производство

10 050,2

Сельское, лесное
хозяйство, охота,
рыболовство
и рыбоводство

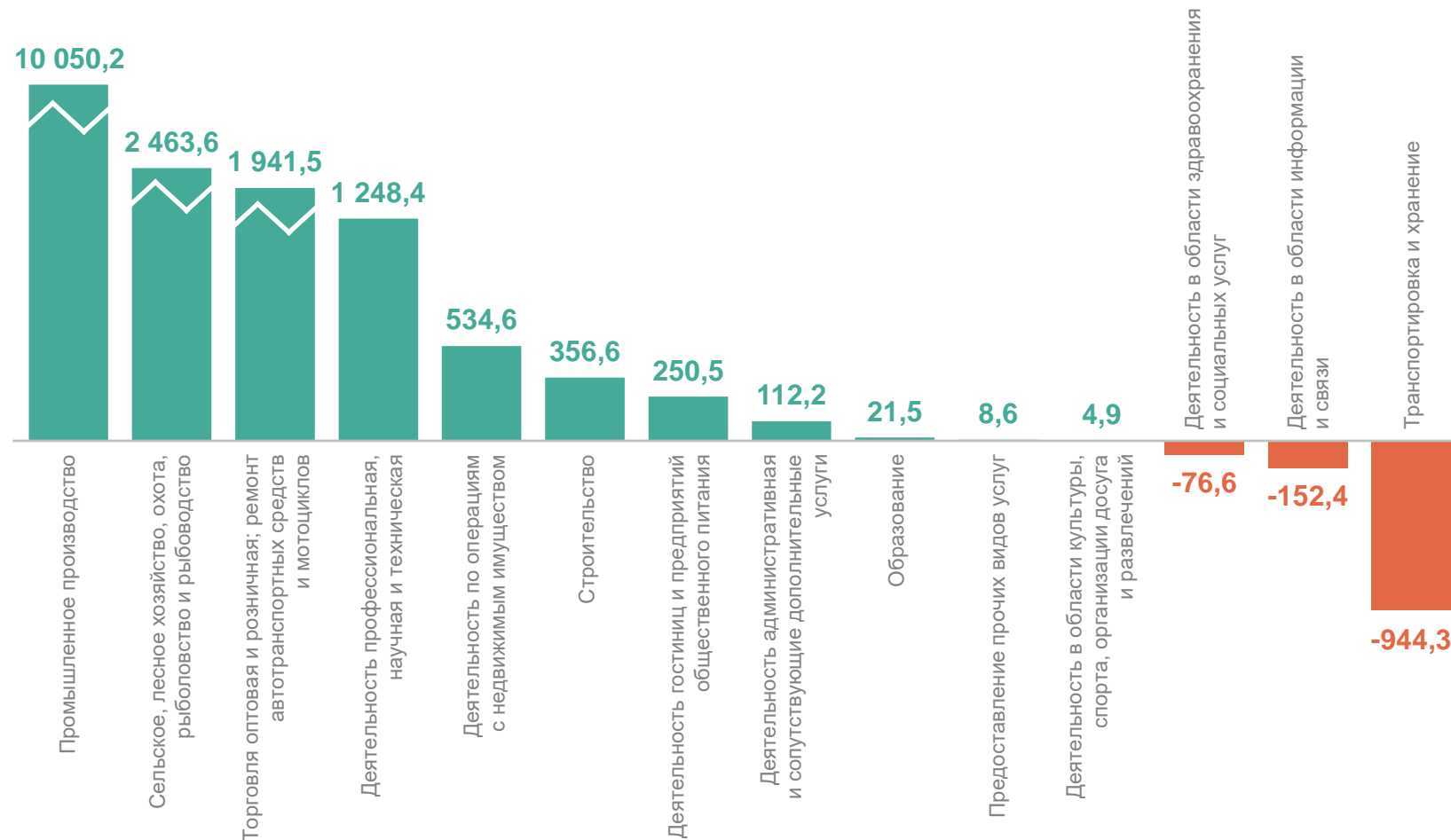
2 463,6

Деятельность в области
информации и связи

-152,4

Транспортировка
и хранение

-944,3



САЛЬДИРОВАННЫЙ ФИНАНСОВЫЙ РЕЗУЛЬТАТ

январь – май 2024 г., млн рублей

ТВЕРЬСТАТ

Муниципальные образования с наибольшими и наименьшими значениями показателя



16 муниципальных образований показали сальдированную прибыль

23 муниципальных образований показали сальдированный убыток

ФИНАНСОВЫЕ РЕЗУЛЬТАТЫ ДЕЯТЕЛЬНОСТИ ОРГАНИЗАЦИЙ

январь – май 2024 г., в % к соответствующему периоду предыдущего года
по сопоставимому кругу организаций

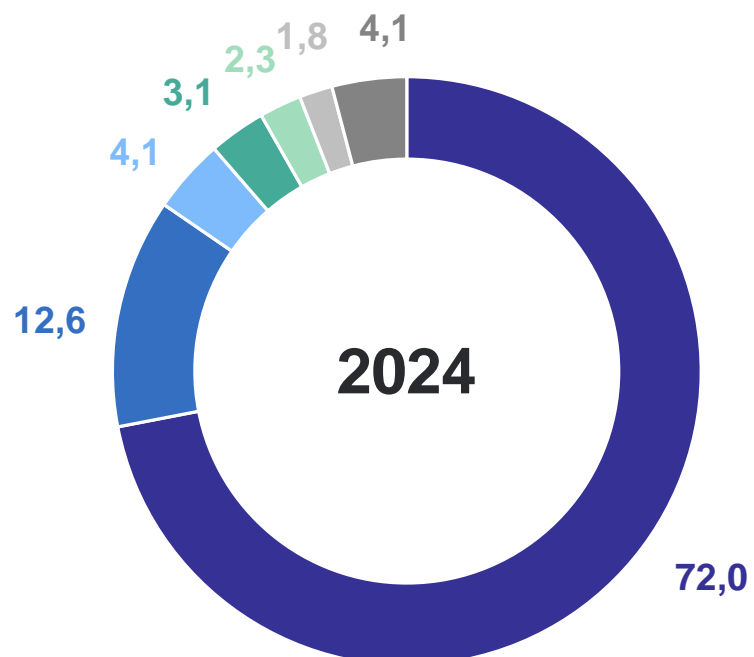
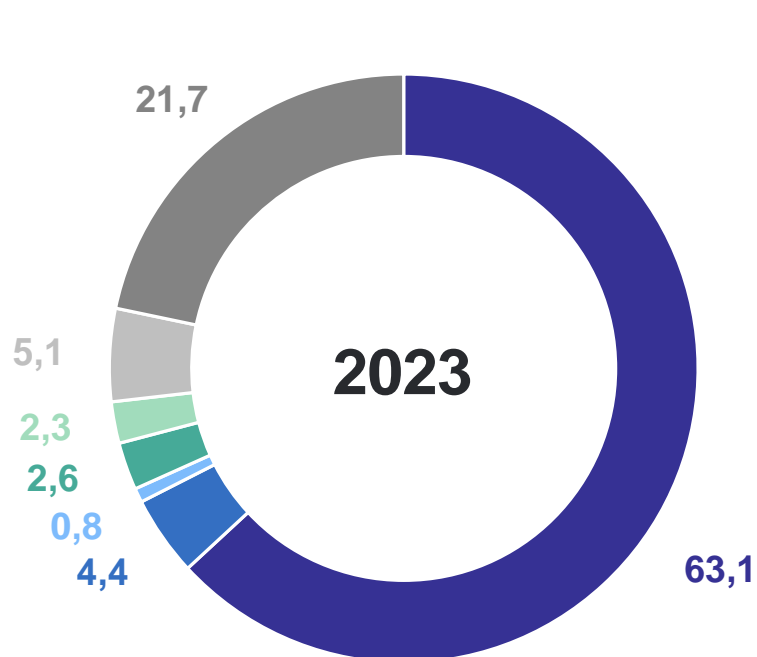
ТВЕРЬСТАТ



СТРУКТУРА УБЫТКА УБЫТОЧНЫХ ОРГАНИЗАЦИЙ

январь – май, % к итогу

ТВЕРЬСТАТ

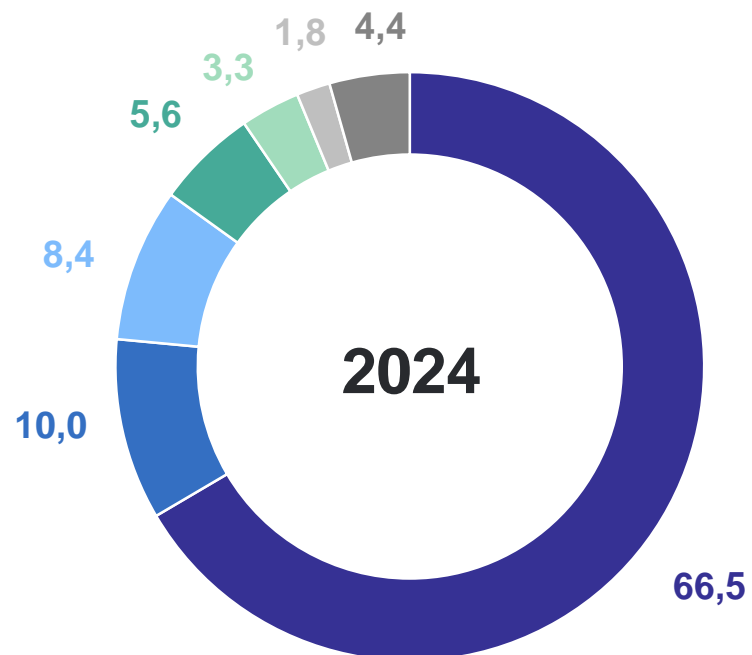
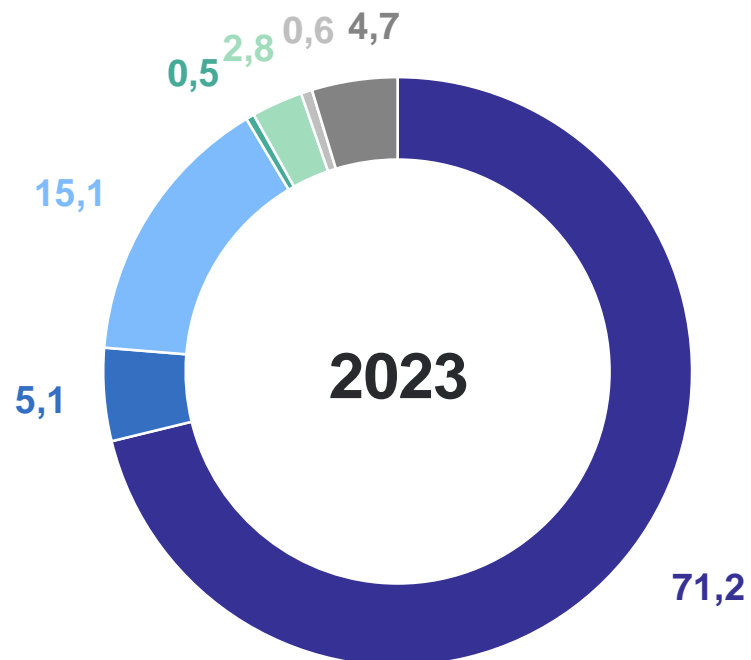


- Промышленное производство
- Транспортировка и хранение
- Деятельность в области информации и связи
- Деятельность по операциям с недвижимым имуществом
- Торговля оптовая и розничная; ремонт автотранспортных средств и мотоциклов
- Деятельность профессиональная, научная и техническая
- Другие виды экономической деятельности

СТРУКТУРА ПРИБЫЛИ ПРИБЫЛЬНЫХ ОРГАНИЗАЦИЙ

январь – май, % к итогу

ТВЕРЬСТАТ



- Промышленное производство
- Сельское, лесное хозяйство, охота, рыболовство и рыбоводство
- Торговля оптовая и розничная; ремонт автотранспортных средств и мотоциклов
- Деятельность профессиональная, научная и техническая
- Деятельность по операциям с недвижимым имуществом
- Строительство
- Другие виды экономической деятельности

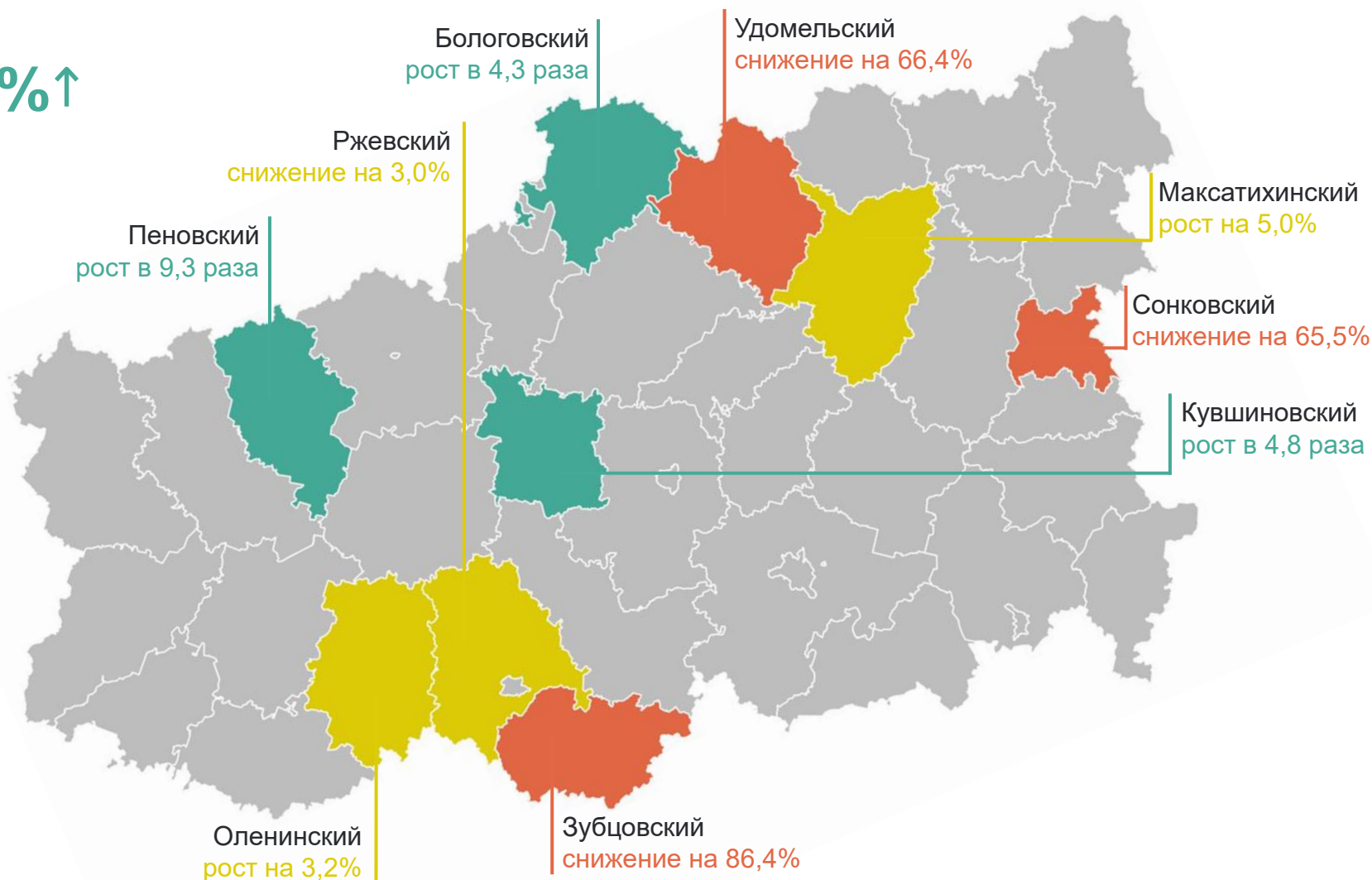
ИЗМЕНЕНИЕ ПРИБЫЛИ ПРИБЫЛЬНЫХ ОРГАНИЗАЦИЙ

январь – май 2024 г. к январю – маю 2023 г., %

ТВЕРЬСТАТ

Всего по области **+4,5%↑**

- Муниципальные образования с наибольшим ростом объема прибыли
- Муниципальные образования с объемом прибыли, близким к уровню соответствующего периода прошлого года
- Муниципальные образования с наибольшим снижением объема прибыли



ДОЛЯ ОРГАНИЗАЦИЙ, ПОЛУЧИВШИХ ПРИБЫЛЬ

январь – май 2024 г., %

ТВЕРЬСТАТ



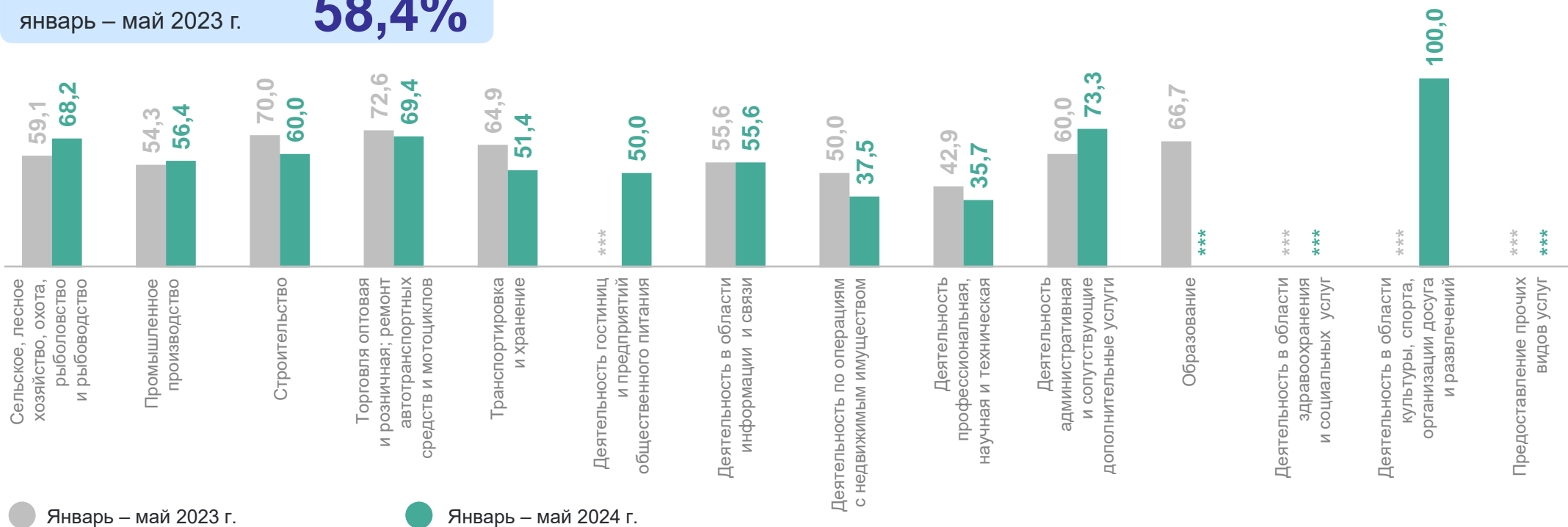
Всего по области

январь – май 2024 г.

58,0%

январь – май 2023 г.

58,4%



*** Здесь и далее данные не публикуются в целях обеспечения конфиденциальности первичных статистических данных, полученных от организаций, в соответствии с Федеральным законом от 29.11.2007 № 282-ФЗ «Об официальном статистическом учете и системе государственной статистики в Российской Федерации» (ст.4, п.5; ст.9, п.1).

ИЗМЕНЕНИЕ ДОЛИ ПРИБЫЛЬНЫХ ОРГАНИЗАЦИЙ

январь – май 2024 г. к январю – маю 2023 г., процентный пункт

ТВЕРЬСТАТ

Всего по области **-0,4 ↓**

Деятельность административная и сопутствующие дополнительные услуги **+13,3 ↑**

Транспортировка и хранение **-13,5 ↓**



2

Просроченная кредиторская и дебиторская задолженность организаций

ПРОСРОЧЕННАЯ КРЕДИТОРСКАЯ/ДЕБИТОРСКАЯ ЗАДОЛЖЕННОСТЬ

январь – май 2024 г., млн рублей

ТВЕРЬСТАТ

Всего по области

Кредиторская задолженность

49 784,6

Дебиторская задолженность

14 223,4

Просроченная задолженность полностью отсутствует



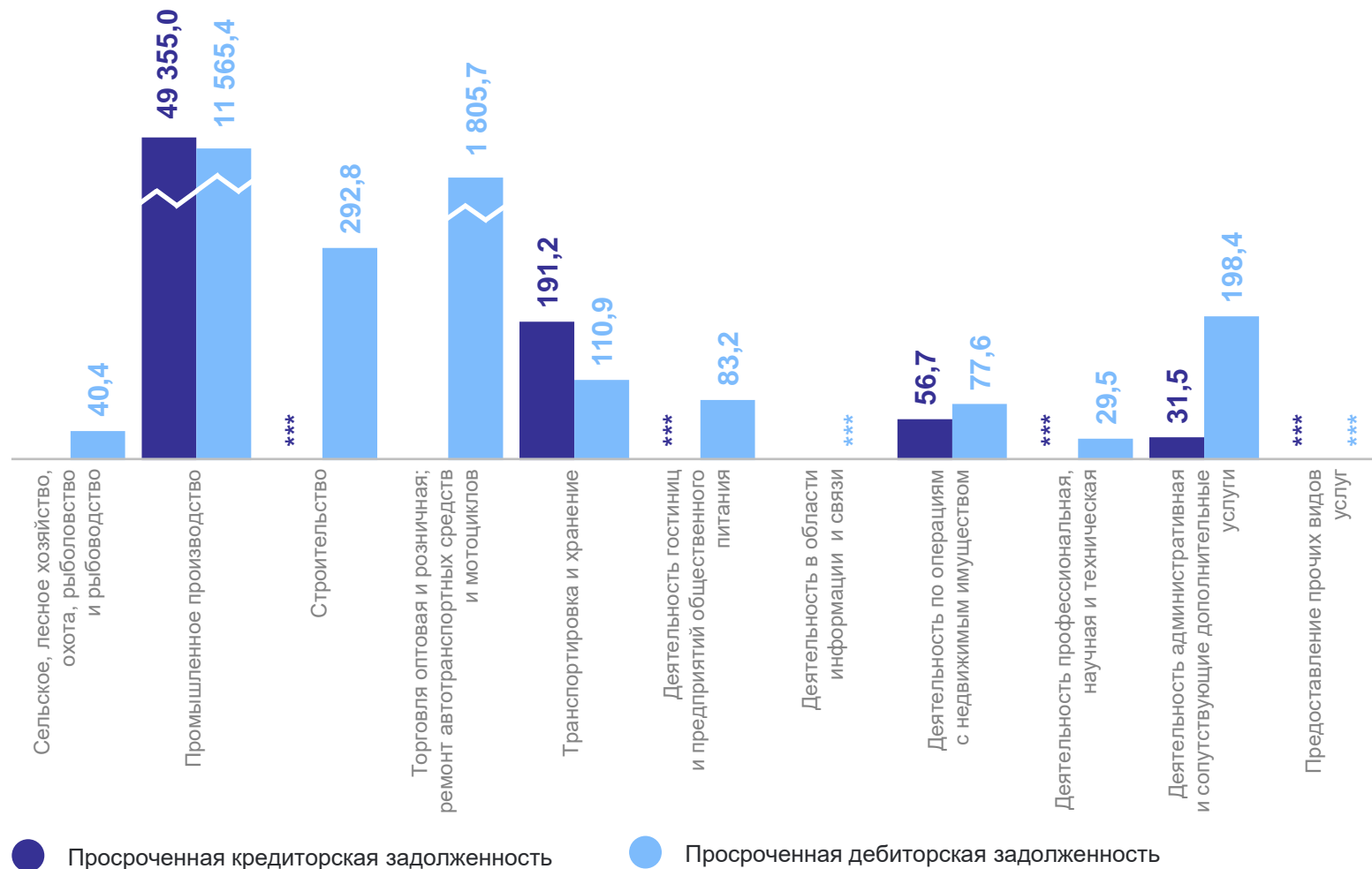
Образование



Деятельность в области здравоохранения и социальных услуг



Деятельность в области культуры, спорта, организации досуга и развлечений

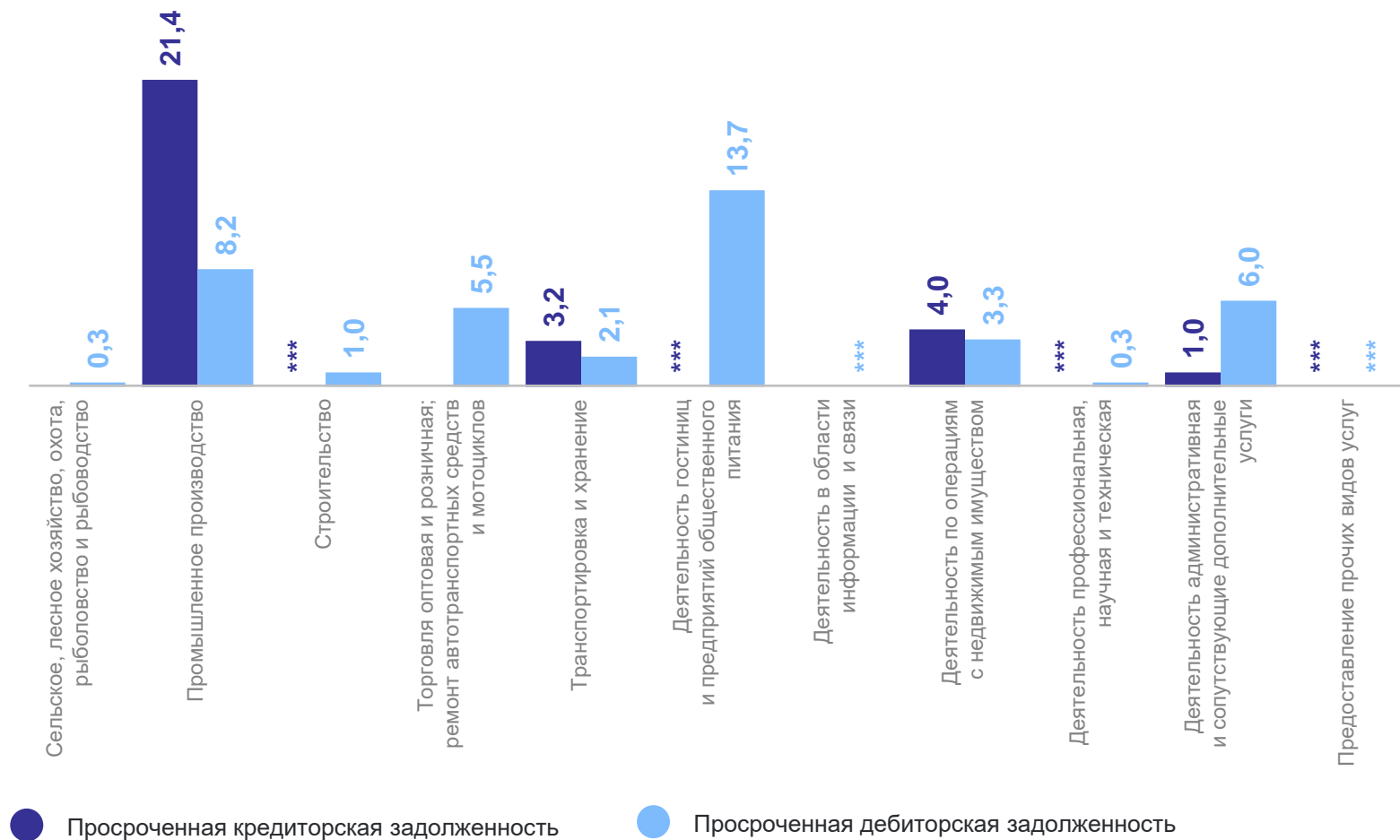


ПРОСРОЧЕННАЯ КРЕДИТОРСКАЯ/ДЕБИТОРСКАЯ ЗАДОЛЖЕННОСТЬ

ТВЕРЬСТАТ

январь – май 2024 г., в % к общей кредиторской/дебиторской задолженности

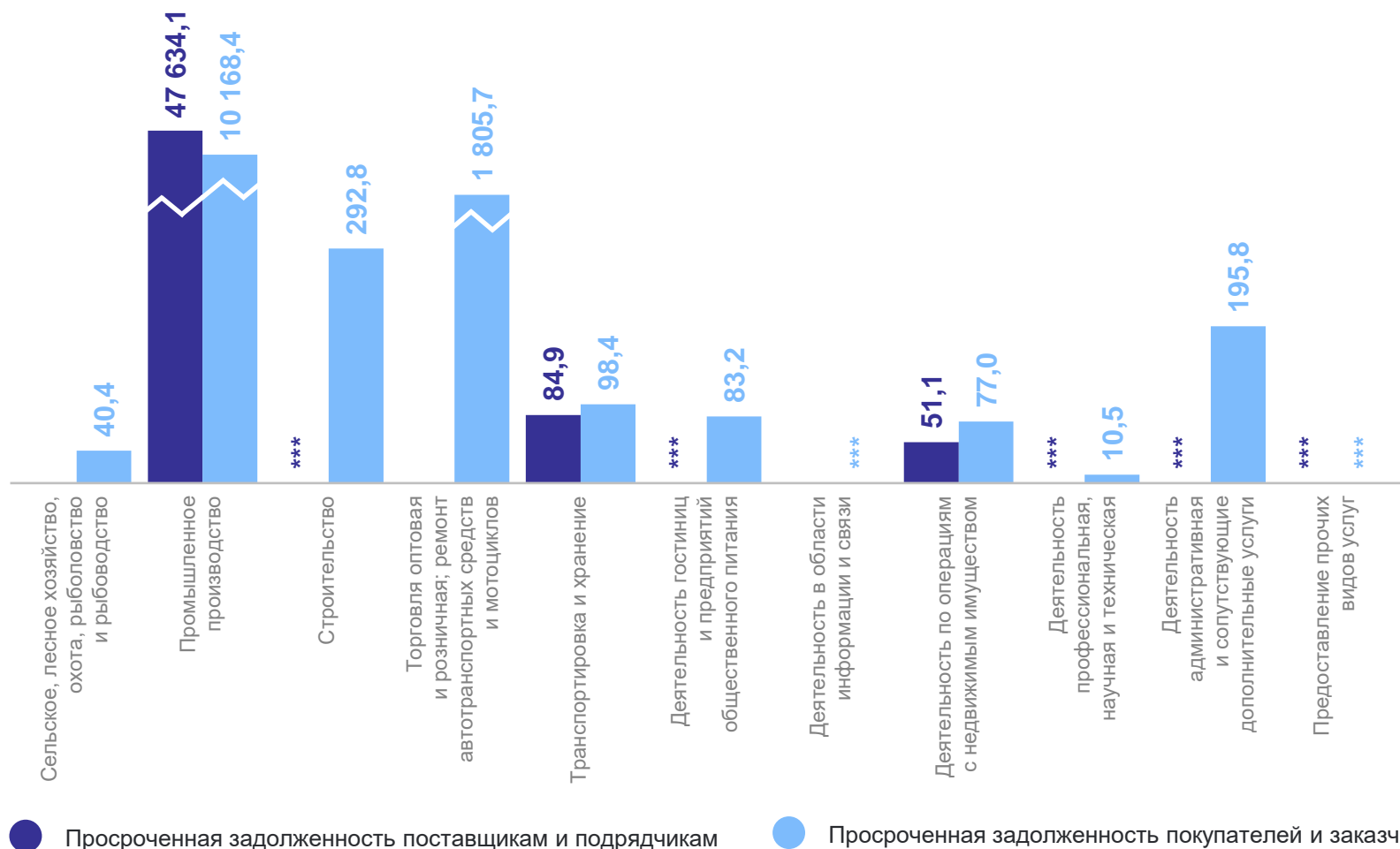
Всего по области
Кредиторская задолженность
15,2%
Дебиторская задолженность
5,9%



ПРОСРОЧЕННАЯ ЗАДОЛЖЕННОСТЬ ПОСТАВЩИКАМ И ПОДРЯДЧИКАМ/ПОКУПАТЕЛЕЙ И ЗАКАЗЧИКОВ

ТВЕРЬСТАТ

январь – май 2024 г., млн рублей



Всего по области

Задолженность поставщикам и подрядчикам

47 798,0

Задолженность покупателей и заказчиков

12 791,6