



ТЕРРИТОРИАЛЬНЫЙ ОРГАН
ФЕДЕРАЛЬНОЙ СЛУЖБЫ
ГОСУДАРСТВЕННОЙ СТАТИСТИКИ
ПО ТВЕРСКОЙ ОБЛАСТИ

О ФИНАНСОВОМ СОСТОЯНИИ ОРГАНИЗАЦИЙ

январь – апрель 2024 года

01.07.2024

Ежемесячные данные оперативной статистики

СОДЕРЖАНИЕ

Финансовые результаты деятельности организаций	3
Просроченная кредиторская и дебиторская задолженность организаций	13

1

**Финансовые результаты
деятельности организаций**

САЛЬДИРОВАННЫЙ ФИНАНСОВЫЙ РЕЗУЛЬТАТ

в % к соответствующему периоду предыдущего года*

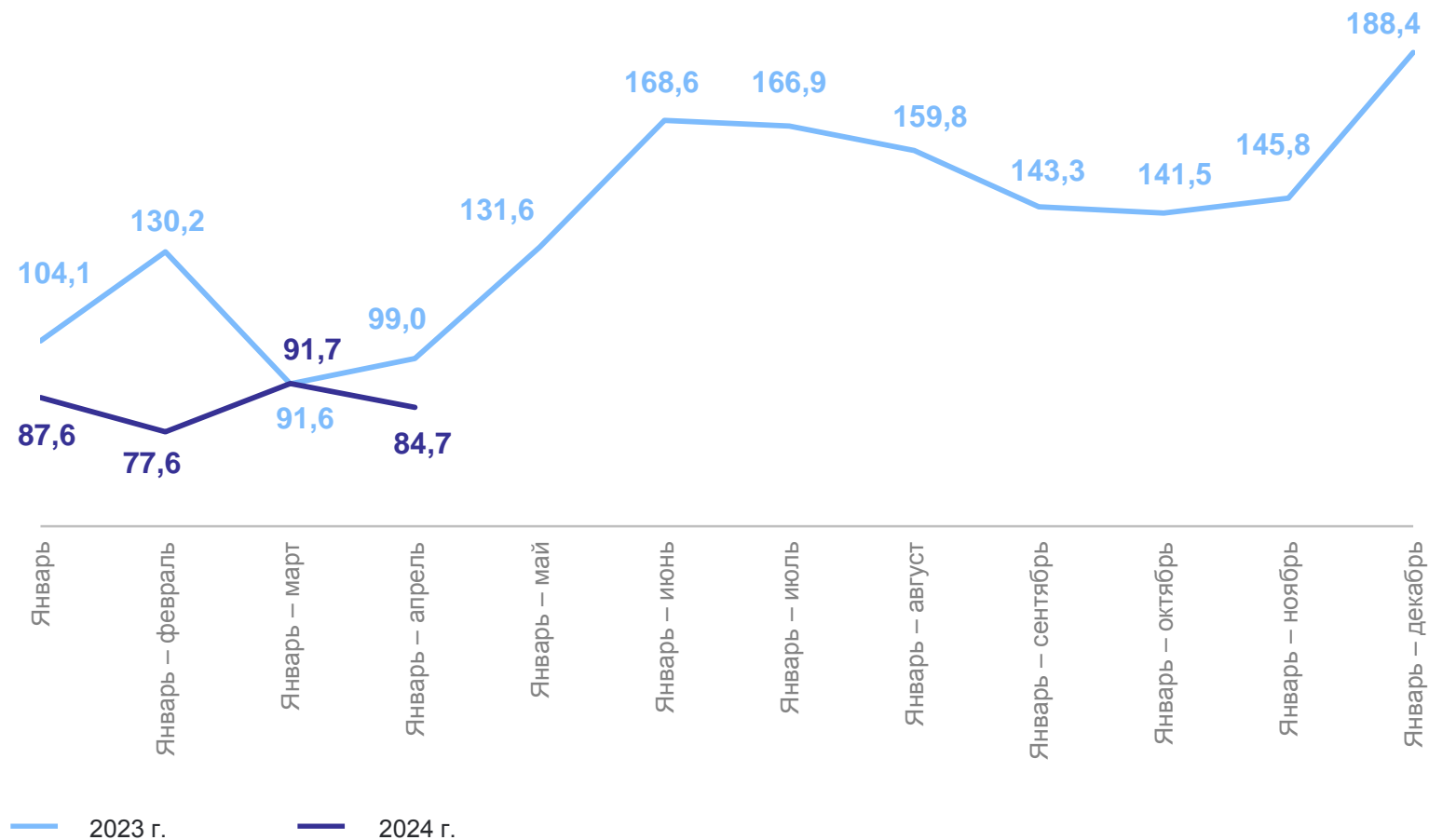
ТВЕРЬСТАТ

январь – апрель 2024 г.

10 648,8 млн рублей

к январю – апрелю 2023 г.

84,7%



* По сопоставимому кругу организаций в соответствии с методологией бухгалтерского учета. Отсутствие показателя за истекший период означает, что в одном или обоих из сопоставляемых периодов был получен отрицательный сальдированный финансовый результат.

САЛЬДИРОВАННЫЙ ФИНАНСОВЫЙ РЕЗУЛЬТАТ

январь – апрель 2024 г., млн рублей

ТВЕРЬСТАТ

Всего по области

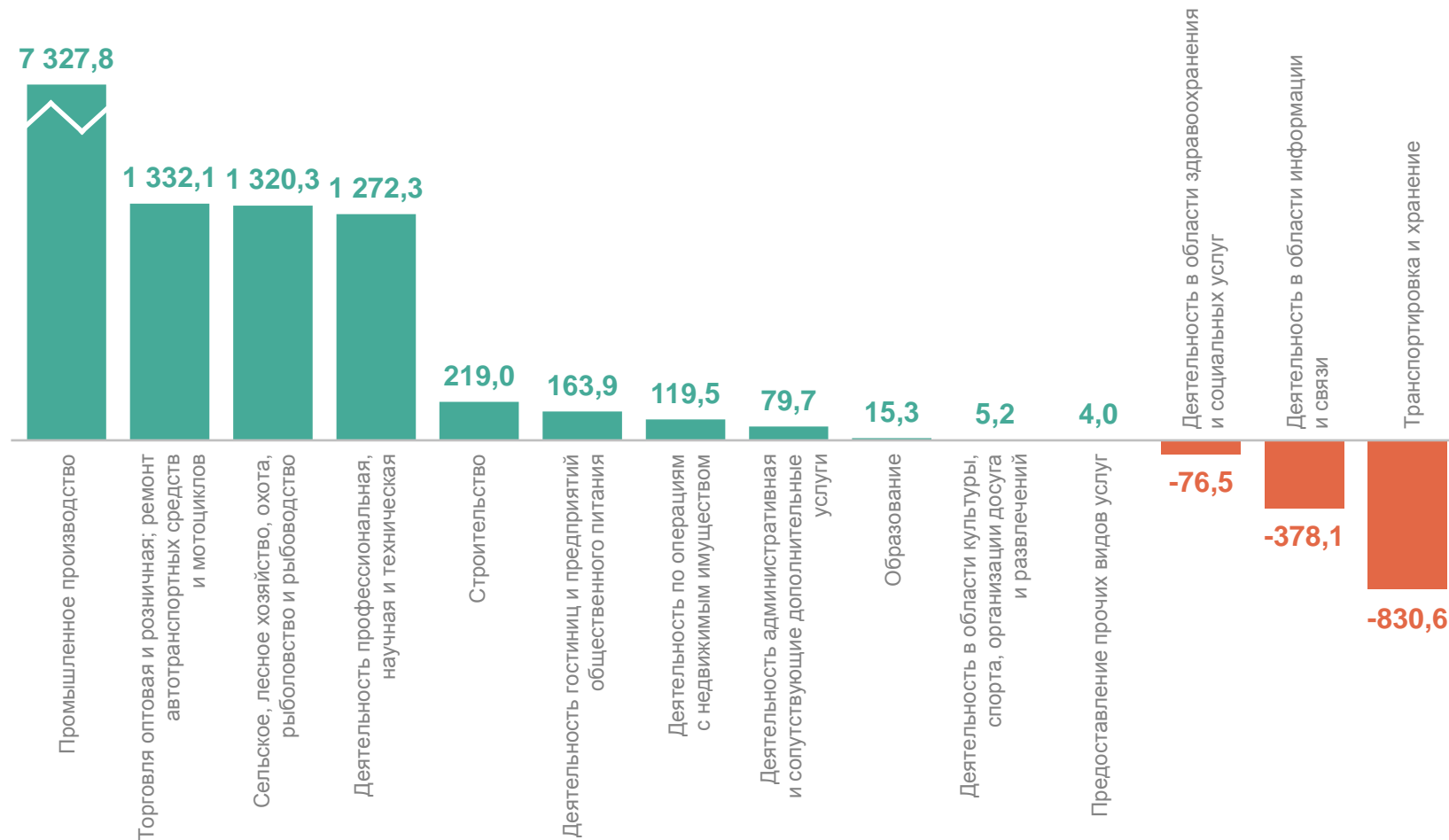
10 648,8

Промышленное производство **7 327,8**

Торговля оптовая и розничная; ремонт автотранспортных средств и мотоциклов **1 332,1**

Деятельность в области информации и связи **-378,1**

Транспортировка и хранение **-830,6**



САЛЬДИРОВАННЫЙ ФИНАНСОВЫЙ РЕЗУЛЬТАТ

январь – апрель 2024 г., млн рублей

ТВЕРЬСТАТ

Муниципальные образования с наибольшими и наименьшими значениями показателя



15 муниципальных образований показали сальдированную прибыль

24 муниципальных образований показали сальдированный убыток

ФИНАНСОВЫЕ РЕЗУЛЬТАТЫ ДЕЯТЕЛЬНОСТИ ОРГАНИЗАЦИЙ

январь – апрель 2024 г., в % к соответствующему периоду предыдущего года
по сопоставимому кругу организаций

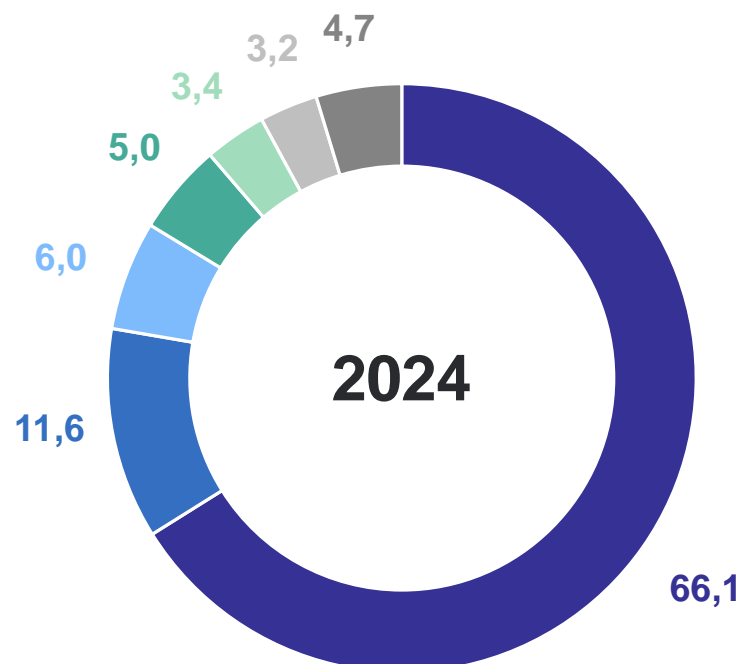
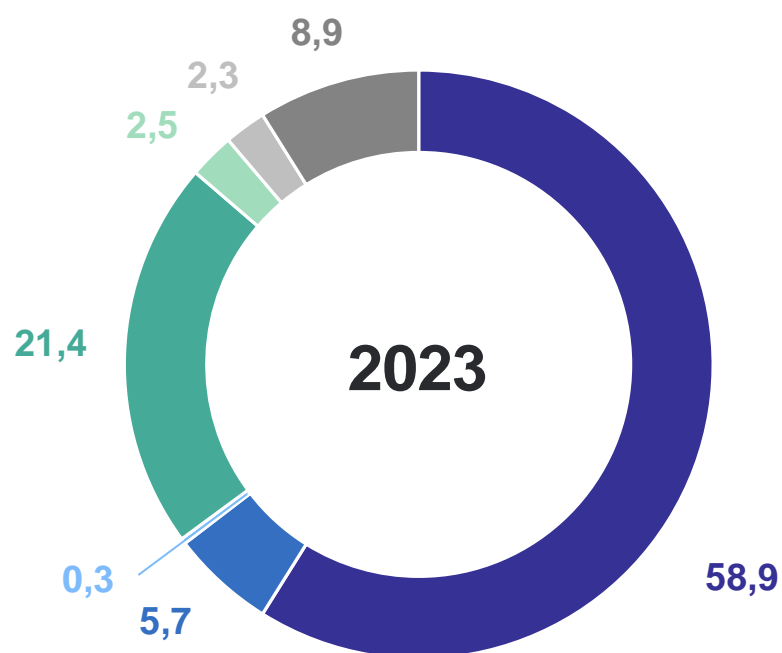
ТВЕРЬСТАТ



СТРУКТУРА УБЫТКА УБЫТОЧНЫХ ОРГАНИЗАЦИЙ

январь – апрель, % к итогу

ТВЕРЬСТАТ

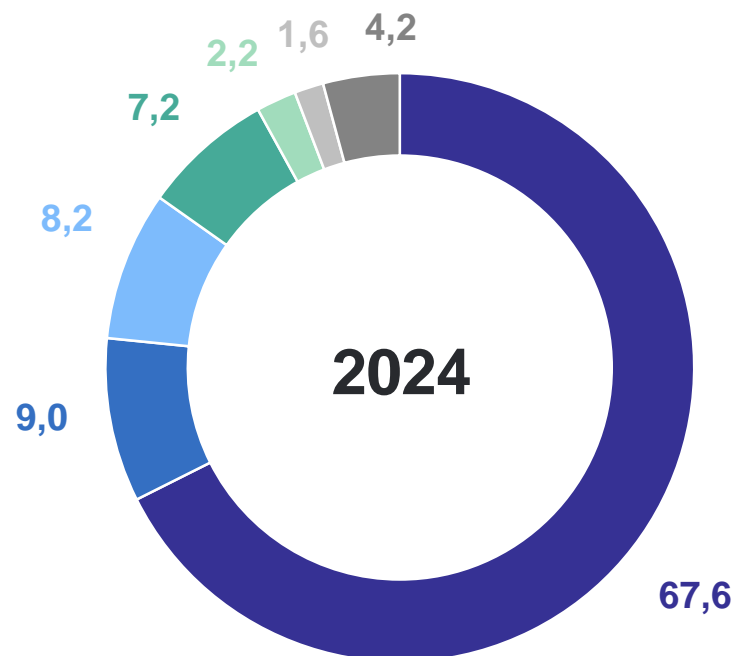
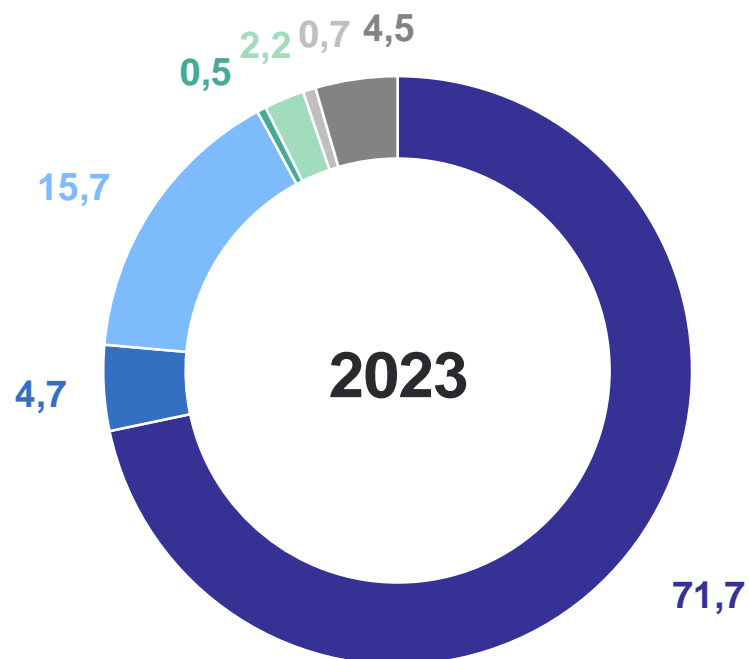


- Промышленное производство
- Транспортировка и хранение
- Деятельность в области информации и связи
- Сельское, лесное хозяйство, охота, рыболовство и рыбоводство
- Деятельность по операциям с недвижимым имуществом
- Торговля оптовая и розничная; ремонт автотранспортных средств и мотоциклов
- Другие виды экономической деятельности

СТРУКТУРА ПРИБЫЛИ ПРИБЫЛЬНЫХ ОРГАНИЗАЦИЙ

январь – апрель, % к итогу

ТВЕРЬСТАТ



- Промышленное производство
- Сельское, лесное хозяйство, охота, рыболовство и рыбоводство
- Торговля оптовая и розничная; ремонт автотранспортных средств и мотоциклов
- Деятельность профессиональная, научная и техническая
- Деятельность по операциям с недвижимым имуществом
- Строительство
- Другие виды экономической деятельности

ИЗМЕНЕНИЕ ПРИБЫЛИ ПРИБЫЛЬНЫХ ОРГАНИЗАЦИЙ

январь – апрель 2024 г. к январю – апрелю 2023 г., %

ТВЕРЬСТАТ

Всего по области

+3,8%↑

- Муниципальные образования с наибольшим ростом объема прибыли
- Муниципальные образования с объемом прибыли, близким к уровню соответствующего периода прошлого года
- Муниципальные образования с наибольшим снижением объема прибыли



ДОЛЯ ОРГАНИЗАЦИЙ, ПОЛУЧИВШИХ ПРИБЫЛЬ

январь – апрель 2024 г., %

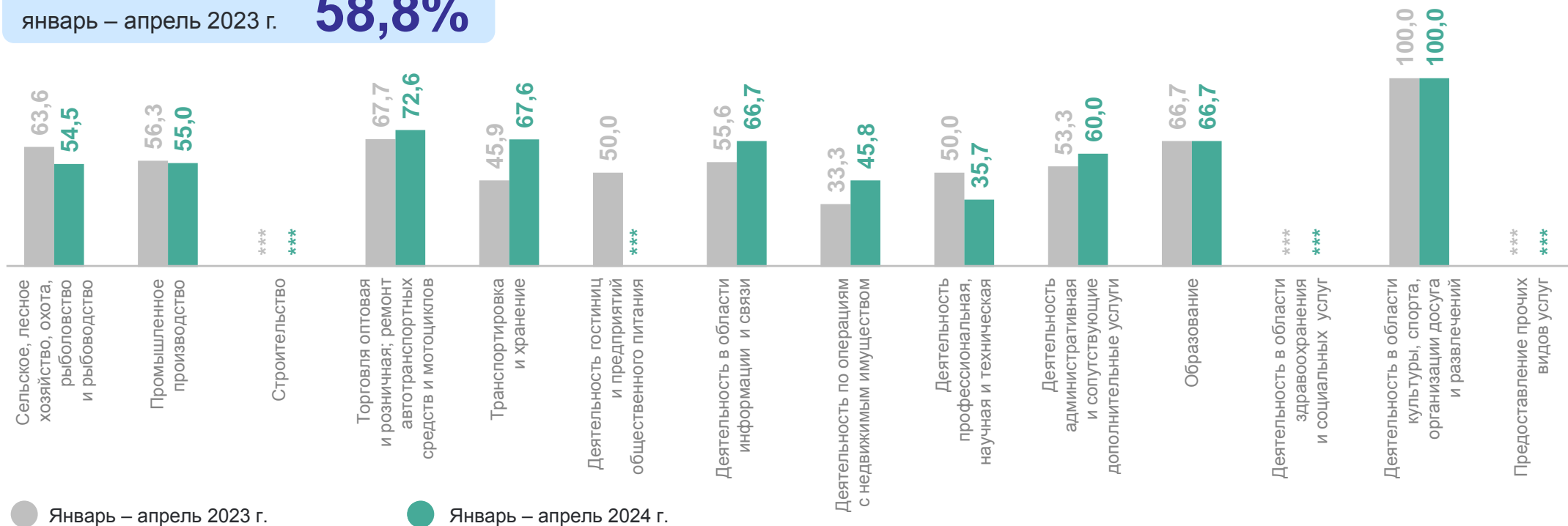
ТВЕРЬСТАТ



Всего по области

январь – апрель 2024 г. **56,2%**

январь – апрель 2023 г. **58,8%**



*** Здесь и далее данные не публикуются в целях обеспечения конфиденциальности первичных статистических данных, полученных от организаций, в соответствии с Федеральным законом от 29.11.2007 № 282-ФЗ «Об официальном статистическом учете и системе государственной статистики в Российской Федерации» (ст.4, п.5; ст.9, п.1).

ИЗМЕНЕНИЕ ДОЛИ ПРИБЫЛЬНЫХ ОРГАНИЗАЦИЙ

январь – апрель 2024 г. к январю – апрелю 2023 г., процентный пункт

ТВЕРЬСТАТ

Всего по области

-2,6 ↓

Деятельность профессиональная, научная и техническая

+14,3 ↑

Транспортировка и хранение

-21,6 ↓



2

Просроченная кредиторская и дебиторская задолженность организаций

ПРОСРОЧЕННАЯ КРЕДИТОРСКАЯ/ДЕБИТОРСКАЯ ЗАДОЛЖЕННОСТЬ

январь – апрель 2024 г., млн рублей

ТВЕРЬСТАТ

Всего по области

Кредиторская задолженность

49 468,7

Дебиторская задолженность

14 561,8

Просроченная задолженность полностью отсутствует



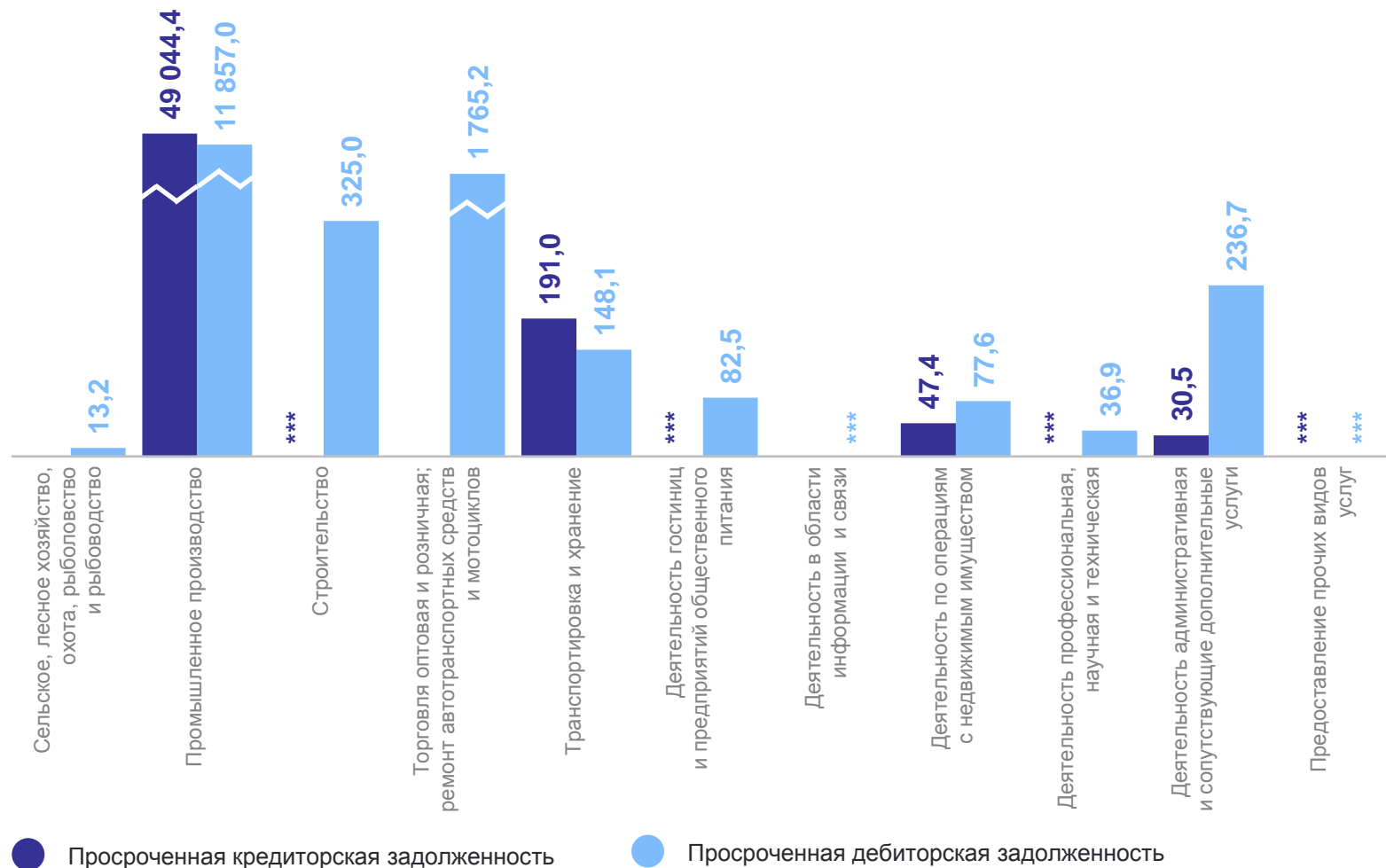
Образование



Деятельность в области здравоохранения и социальных услуг



Деятельность в области культуры, спорта, организации досуга и развлечений

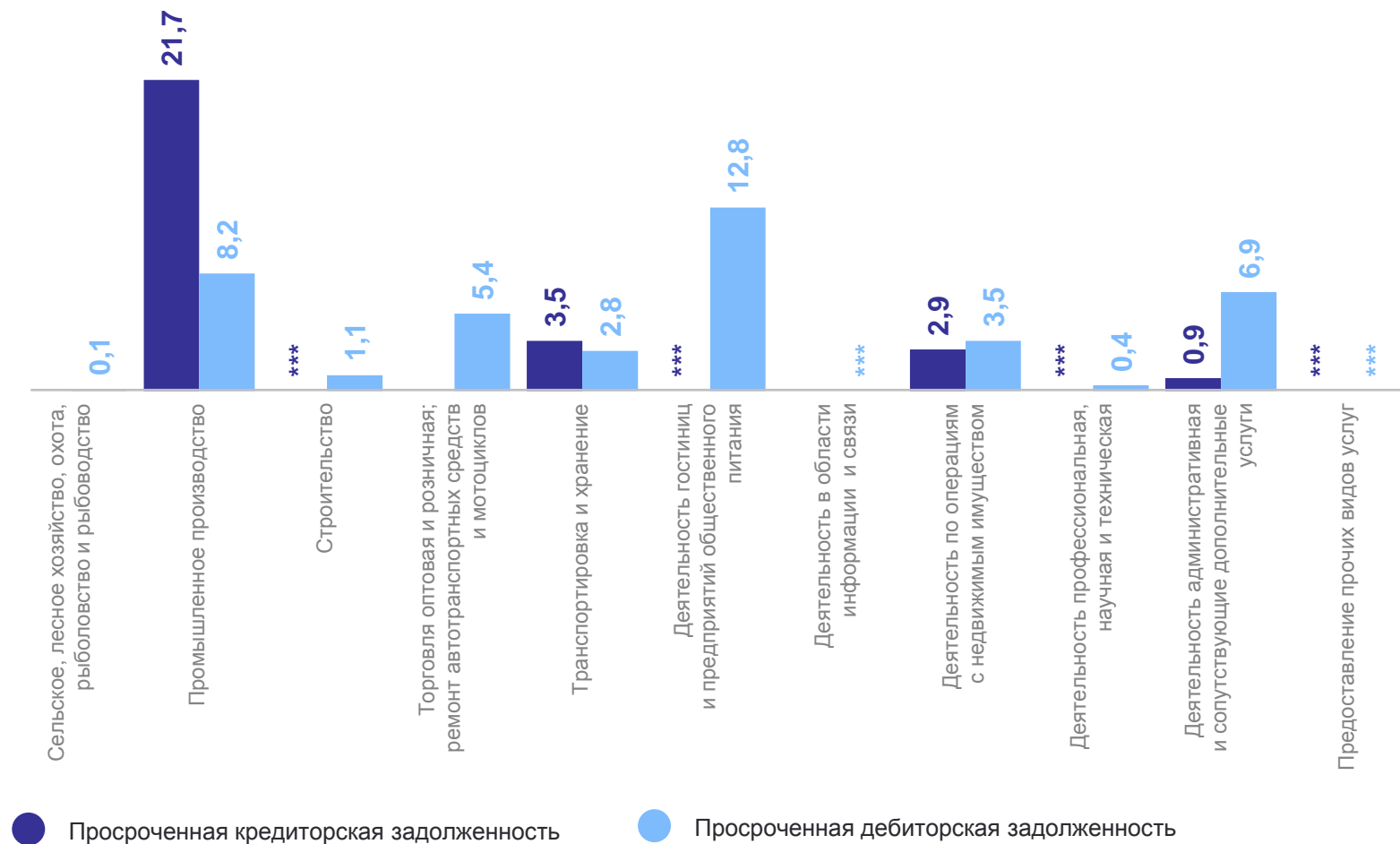


ПРОСРОЧЕННАЯ КРЕДИТОРСКАЯ/ДЕБИТОРСКАЯ ЗАДОЛЖЕННОСТЬ

ТВЕРЬСТАТ

январь – апрель 2024 г., в % к общей кредиторской/дебиторской задолженности

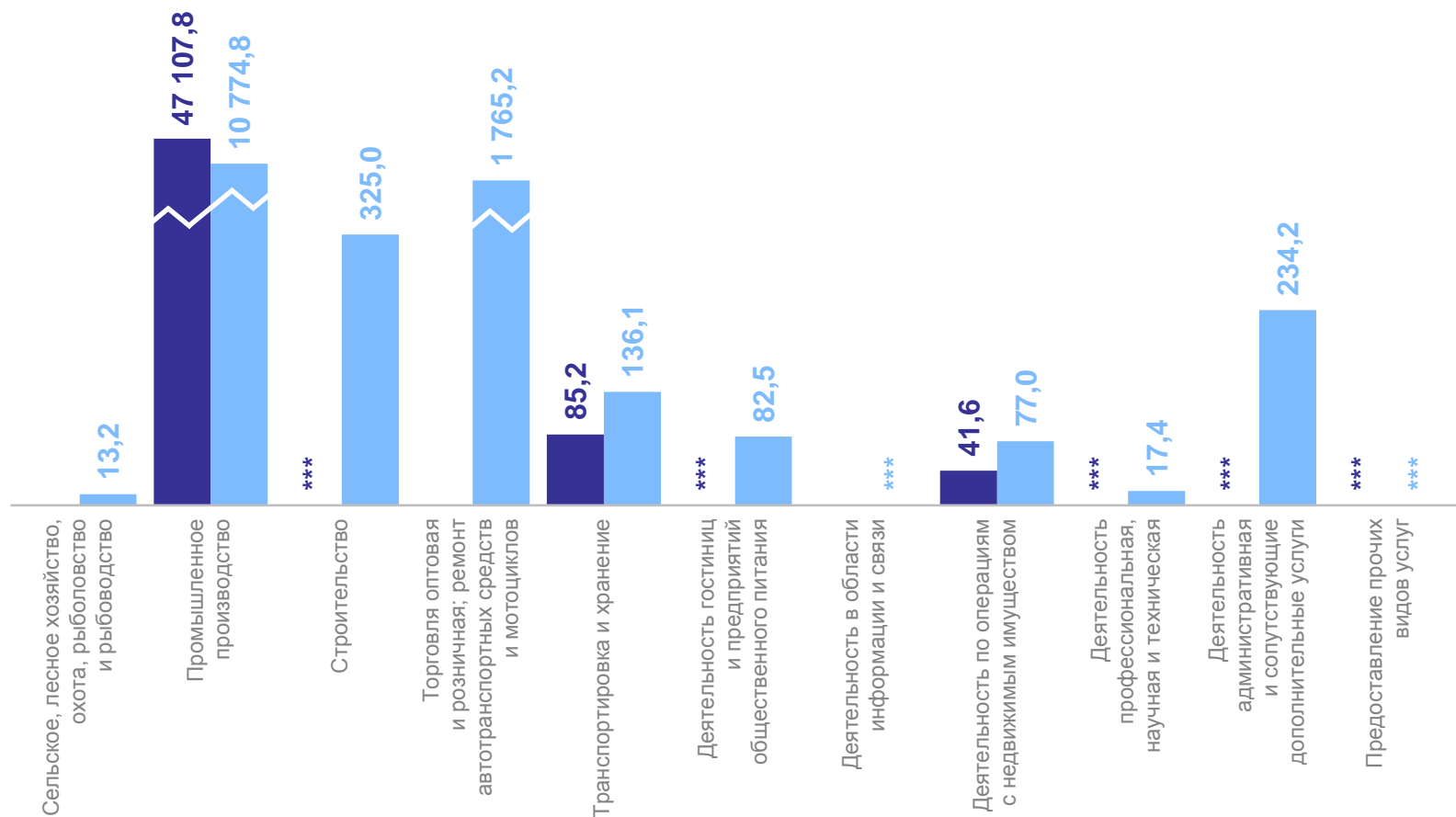
Всего по области
Кредиторская задолженность
15,5%
Дебиторская задолженность
5,9%



ПРОСРОЧЕННАЯ ЗАДОЛЖЕННОСТЬ ПОСТАВЩИКАМ И ПОДРЯДЧИКАМ/ПОКУПАТЕЛЕЙ И ЗАКАЗЧИКОВ

ТВЕРЬСТАТ

январь – апрель 2024 г., млн рублей



● Просроченная задолженность поставщикам и подрядчикам ● Просроченная задолженность покупателей и заказчиков

Всего по области

Задолженность поставщикам и подрядчикам

47 265,3

Задолженность покупателей и заказчиков

13 444,9