



ТЕРРИТОРИАЛЬНЫЙ ОРГАН
ФЕДЕРАЛЬНОЙ СЛУЖБЫ
ГОСУДАРСТВЕННОЙ СТАТИСТИКИ
ПО ТВЕРСКОЙ ОБЛАСТИ

О ФИНАНСОВОМ СОСТОЯНИИ ОРГАНИЗАЦИЙ

январь – февраль 2024 года

02.05.2024

Ежемесячные данные оперативной статистики

СОДЕРЖАНИЕ

Финансовые результаты деятельности организаций	3
Просроченная кредиторская и дебиторская задолженность организаций	13

1

**Финансовые результаты
деятельности организаций**

САЛЬДИРОВАННЫЙ ФИНАНСОВЫЙ РЕЗУЛЬТАТ

в % к соответствующему периоду предыдущего года*

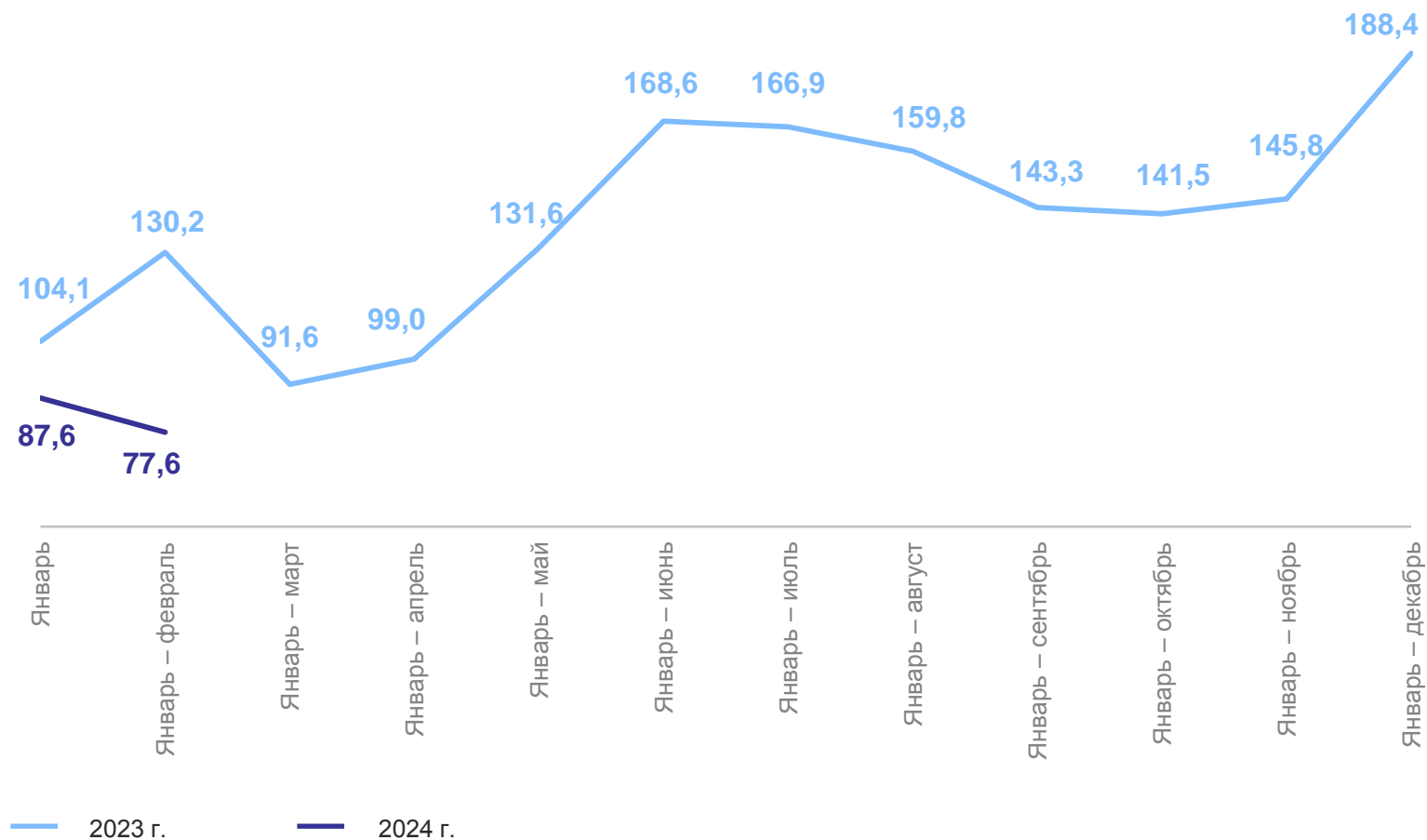
ТВЕРЬСТАТ

январь – февраль 2024 г.

3 689,4 млн рублей

к январю – февралю 2023 г.

77,6%



* По сопоставимому кругу организаций в соответствии с методологией бухгалтерского учета. Отсутствие показателя за истекший период означает, что в одном или обоих из сопоставляемых периодов был получен отрицательный сальдированный финансовый результат.

САЛЬДИРОВАННЫЙ ФИНАНСОВЫЙ РЕЗУЛЬТАТ

январь – февраль 2024 г., млн рублей

ТВЕРЬСТАТ

Всего по области

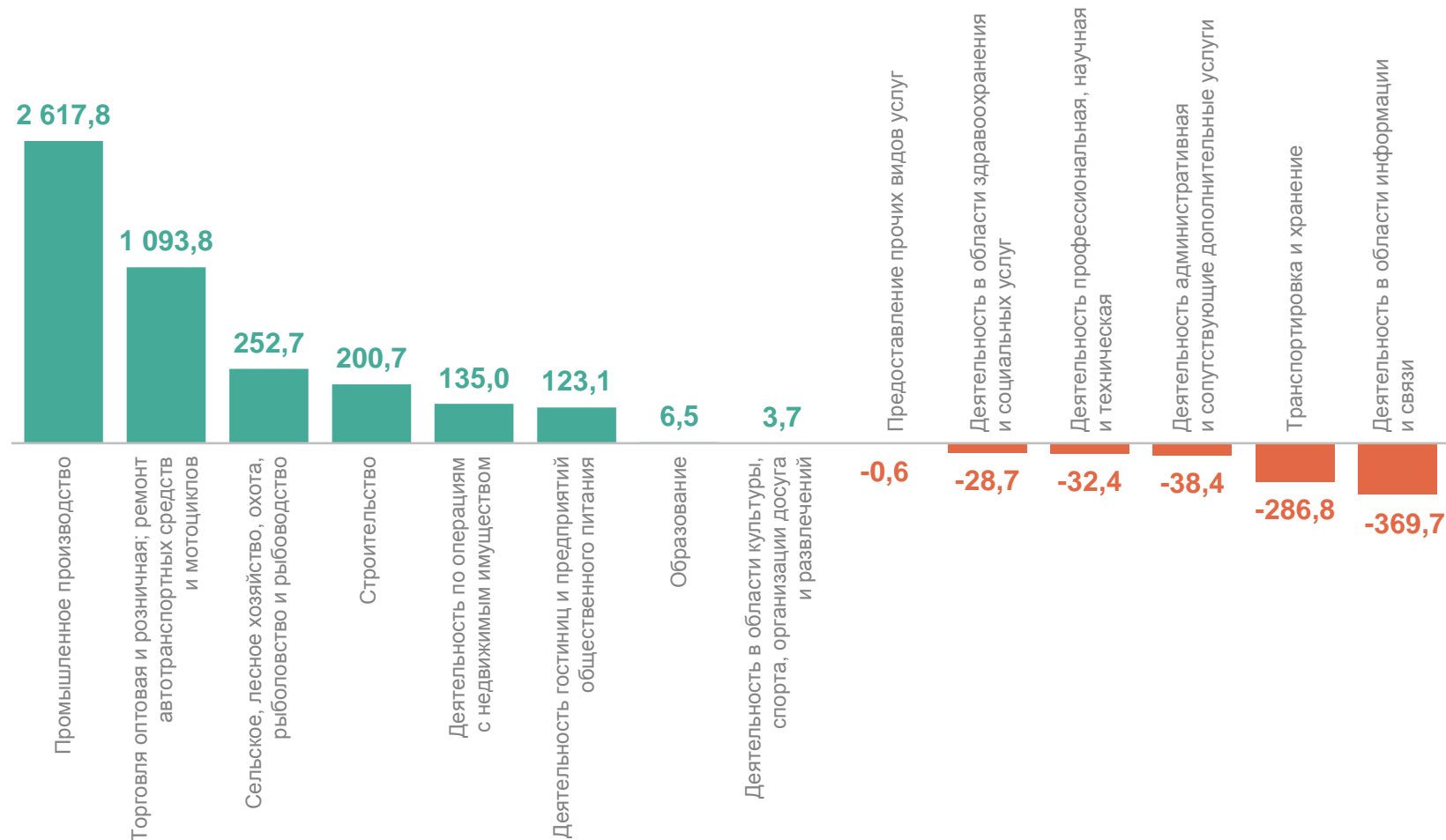
3 689,4

Промышленное производство **2 617,8**

Торговля оптовая и розничная; ремонт автотранспортных средств и мотоциклов **1 093,8**

Транспортировка и хранение **-286,8**

Деятельность в области информации и связи **-369,7**



САЛЬДИРОВАННЫЙ ФИНАНСОВЫЙ РЕЗУЛЬТАТ

январь – февраль 2024 г., млн рублей

ТВЕРЬСТАТ

Муниципальные образования с наибольшими и наименьшими значениями показателя



13 муниципальных образований показали сальдированную прибыль

26 муниципальных образований показали сальдированный убыток

ФИНАНСОВЫЕ РЕЗУЛЬТАТЫ ДЕЯТЕЛЬНОСТИ ОРГАНИЗАЦИЙ

январь – февраль 2024 г., в % к соответствующему периоду предыдущего года
по сопоставимому кругу организаций

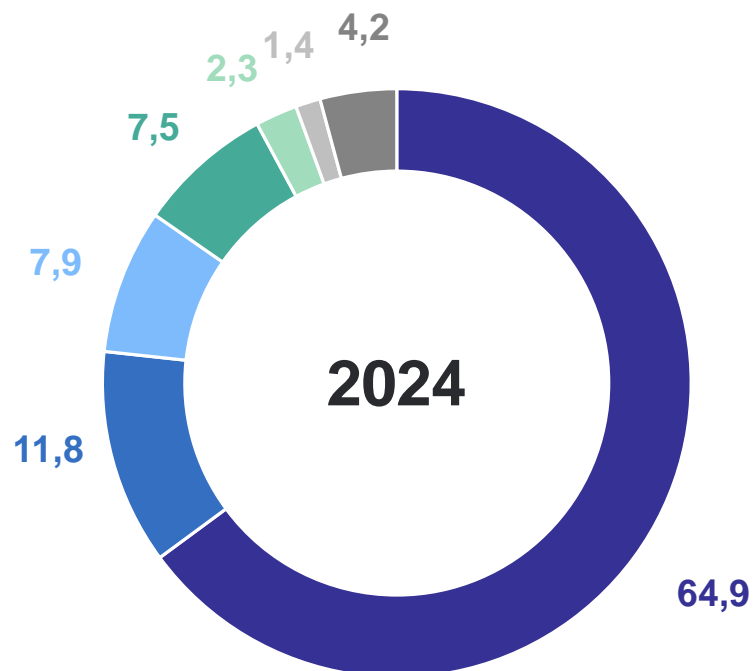
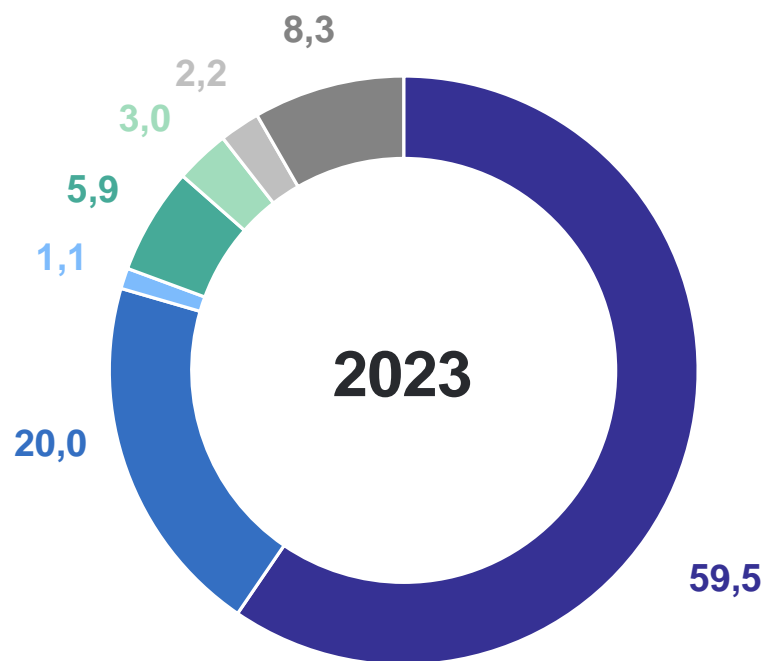
ТВЕРЬСТАТ



СТРУКТУРА УБЫТКА УБЫТОЧНЫХ ОРГАНИЗАЦИЙ

январь – февраль, % к итогу

ТВЕРЬСТАТ

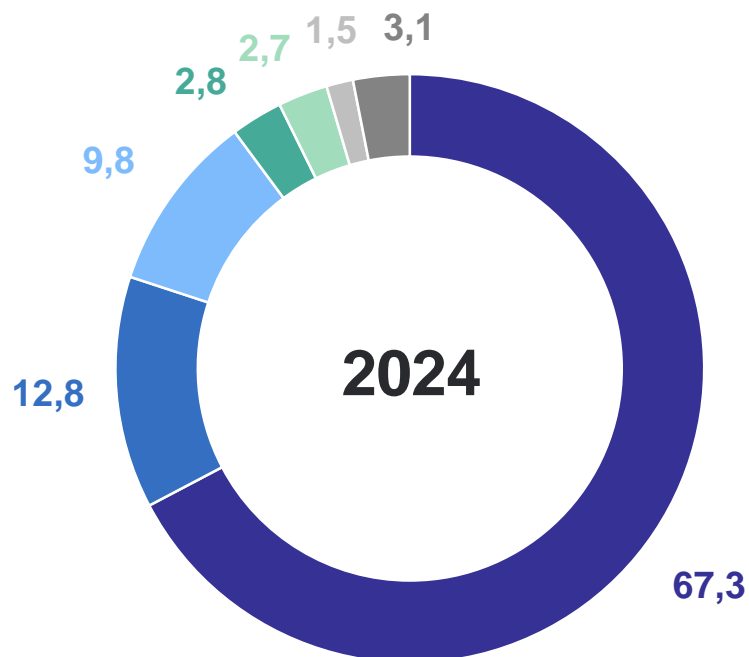
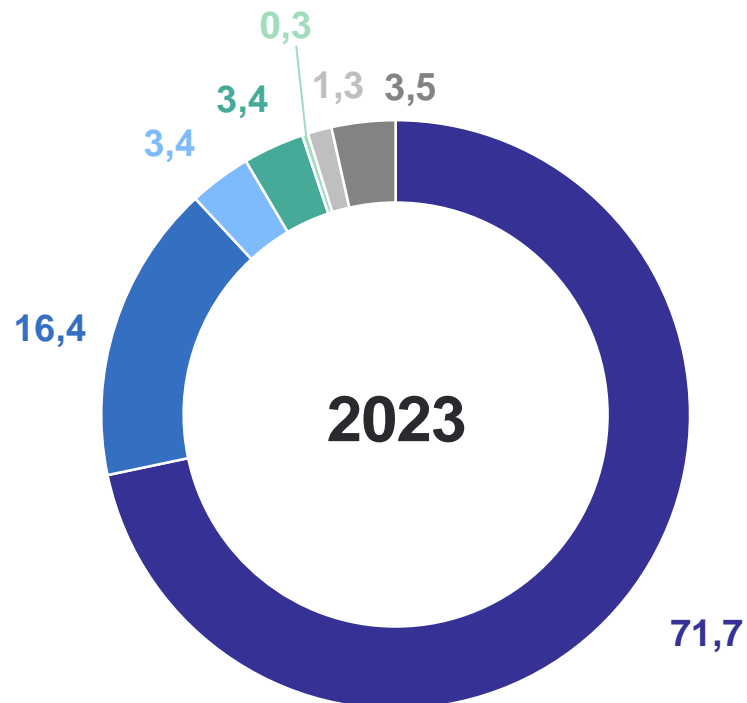


- Промышленное производство
- Сельское, лесное хозяйство, охота, рыболовство и рыбоводство
- Деятельность в области информации и связи
- Транспортировка и хранение
- Деятельность по операциям с недвижимым имуществом
- Торговля оптовая и розничная; ремонт автотранспортных средств и мотоциклов
- Другие виды экономической деятельности

СТРУКТУРА ПРИБЫЛИ ПРИБЫЛЬНЫХ ОРГАНИЗАЦИЙ

январь – февраль, % к итогу

ТВЕРЬСТАТ



- Промышленное производство
- Торговля оптовая и розничная; ремонт автотранспортных средств и мотоциклов
- Сельское, лесное хозяйство, охота, рыболовство и рыбоводство
- Деятельность по операциям с недвижимым имуществом
- Строительство
- Деятельность гостиниц и предприятий общественного питания
- Другие виды экономической деятельности

ИЗМЕНЕНИЕ ПРИБЫЛИ ПРИБЫЛЬНЫХ ОРГАНИЗАЦИЙ

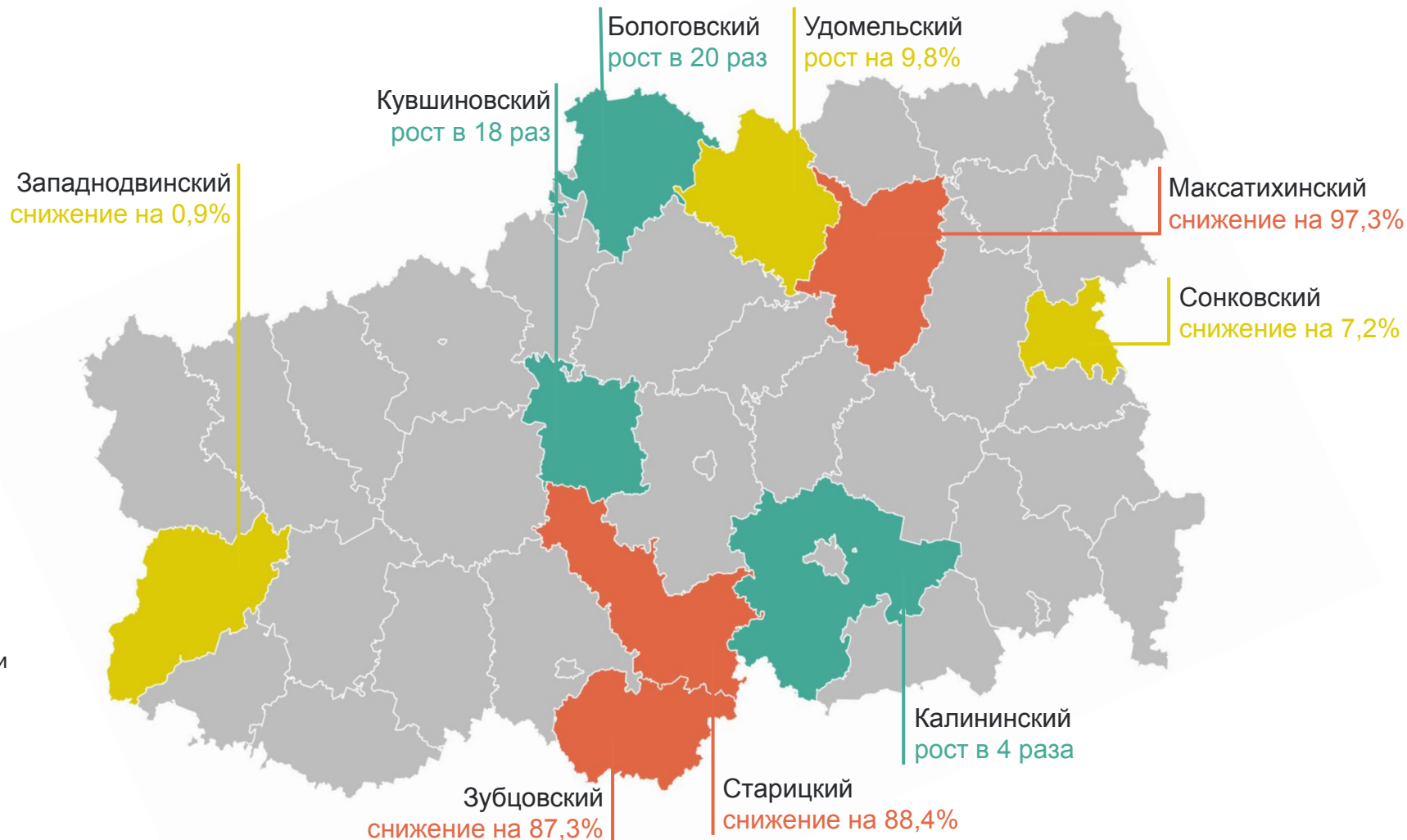
январь – февраль 2024 г. к январю – февралю 2023 г., %

ТВЕРЬСТАТ

Всего по области

+13,2%↑

- Муниципальные образования с наибольшим ростом объема прибыли
- Муниципальные образования с объемом прибыли, близким к уровню соответствующего периода прошлого года
- Муниципальные образования с наибольшим снижением объема прибыли



ДОЛЯ ОРГАНИЗАЦИЙ, ПОЛУЧИВШИХ ПРИБЫЛЬ

январь – февраль 2024 г., %

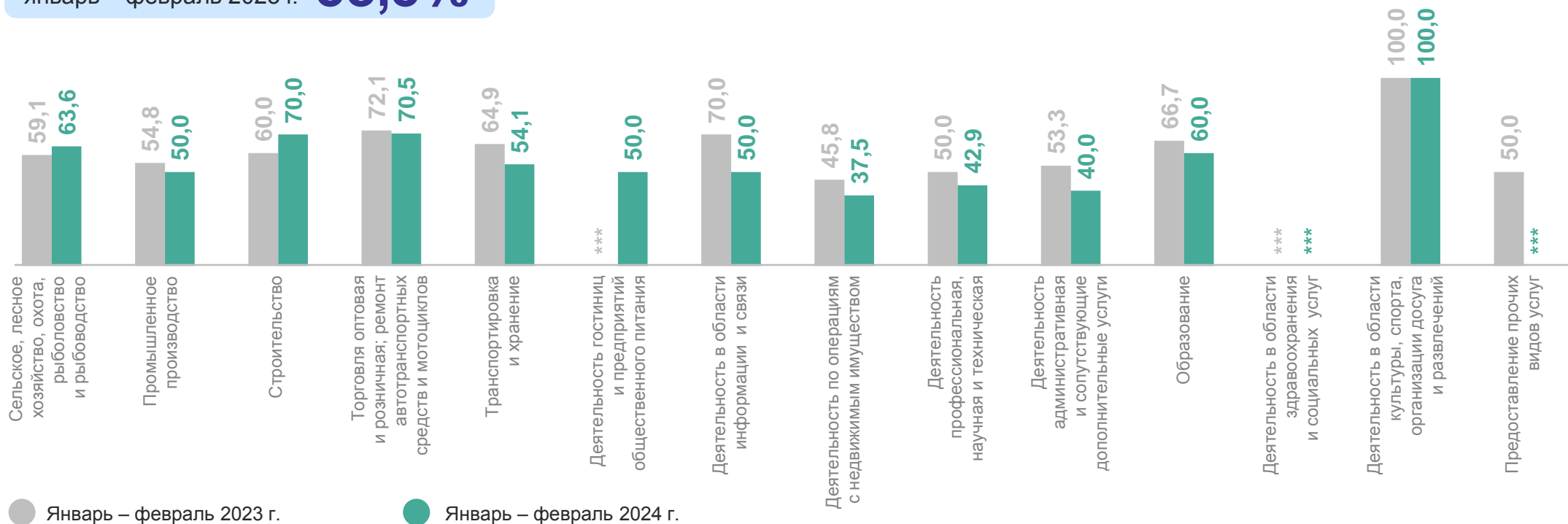
ТВЕРЬСТАТ



Всего по области

январь – февраль 2024 г. **52,9%**

январь – февраль 2023 г. **58,5%**

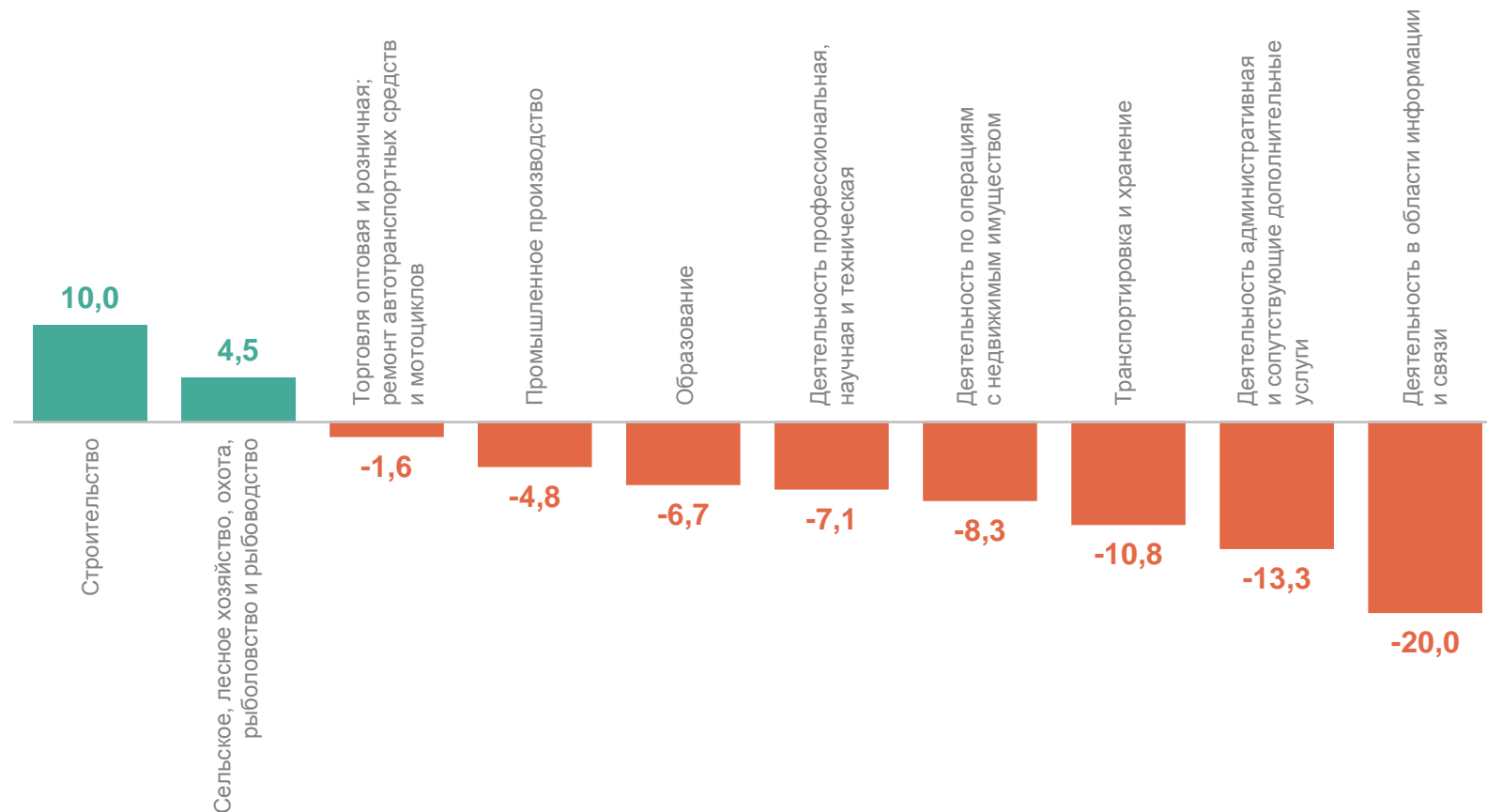


*** Здесь и далее данные не публикуются в целях обеспечения конфиденциальности первичных статистических данных, полученных от организаций, в соответствии с Федеральным законом от 29.11.2007 № 282-ФЗ «Об официальном статистическом учете и системе государственной статистики в Российской Федерации» (ст.4, п.5; ст.9, п.1).

ИЗМЕНЕНИЕ ДОЛИ ПРИБЫЛЬНЫХ ОРГАНИЗАЦИЙ

январь – февраль 2024 г. к январю – февралю 2023 г., процентный пункт

ТВЕРЬСТАТ



2

Просроченная кредиторская и дебиторская задолженность организаций

ПРОСРОЧЕННАЯ КРЕДИТОРСКАЯ/ДЕБИТОРСКАЯ ЗАДОЛЖЕННОСТЬ

январь – февраль 2024 г., млн рублей

ТВЕРЬСТАТ

Всего по области

Кредиторская задолженность

49 633,1

Дебиторская задолженность

12 680,6

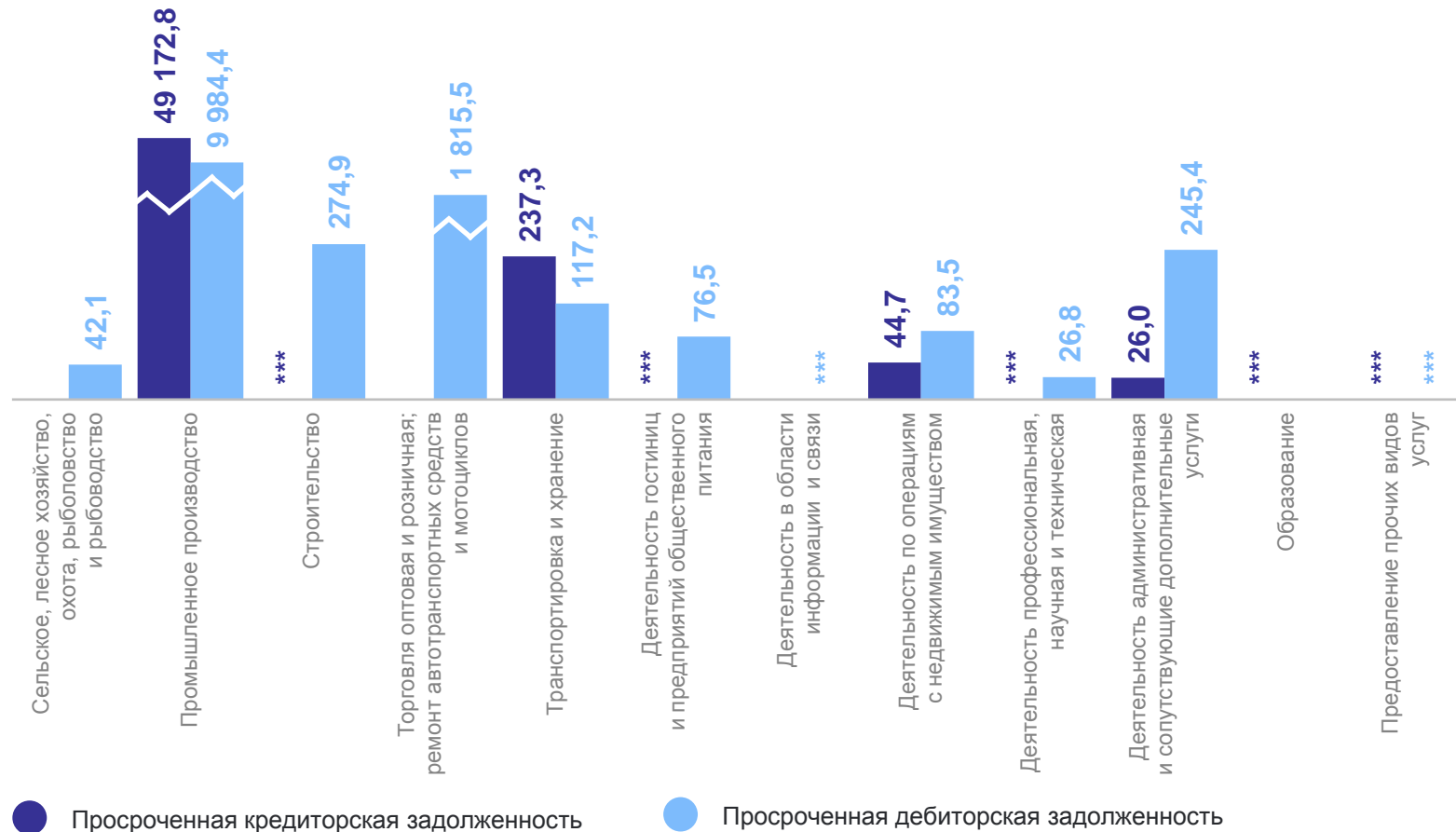
Просроченная задолженность полностью отсутствует



Деятельность в области здравоохранения и социальных услуг



Деятельность в области культуры, спорта, организации досуга и развлечений



ПРОСРОЧЕННАЯ КРЕДИТОРСКАЯ/ДЕБИТОРСКАЯ ЗАДОЛЖЕННОСТЬ

ТВЕРЬСТАТ

январь – февраль 2024 г., в % к общей кредиторской/дебиторской задолженности

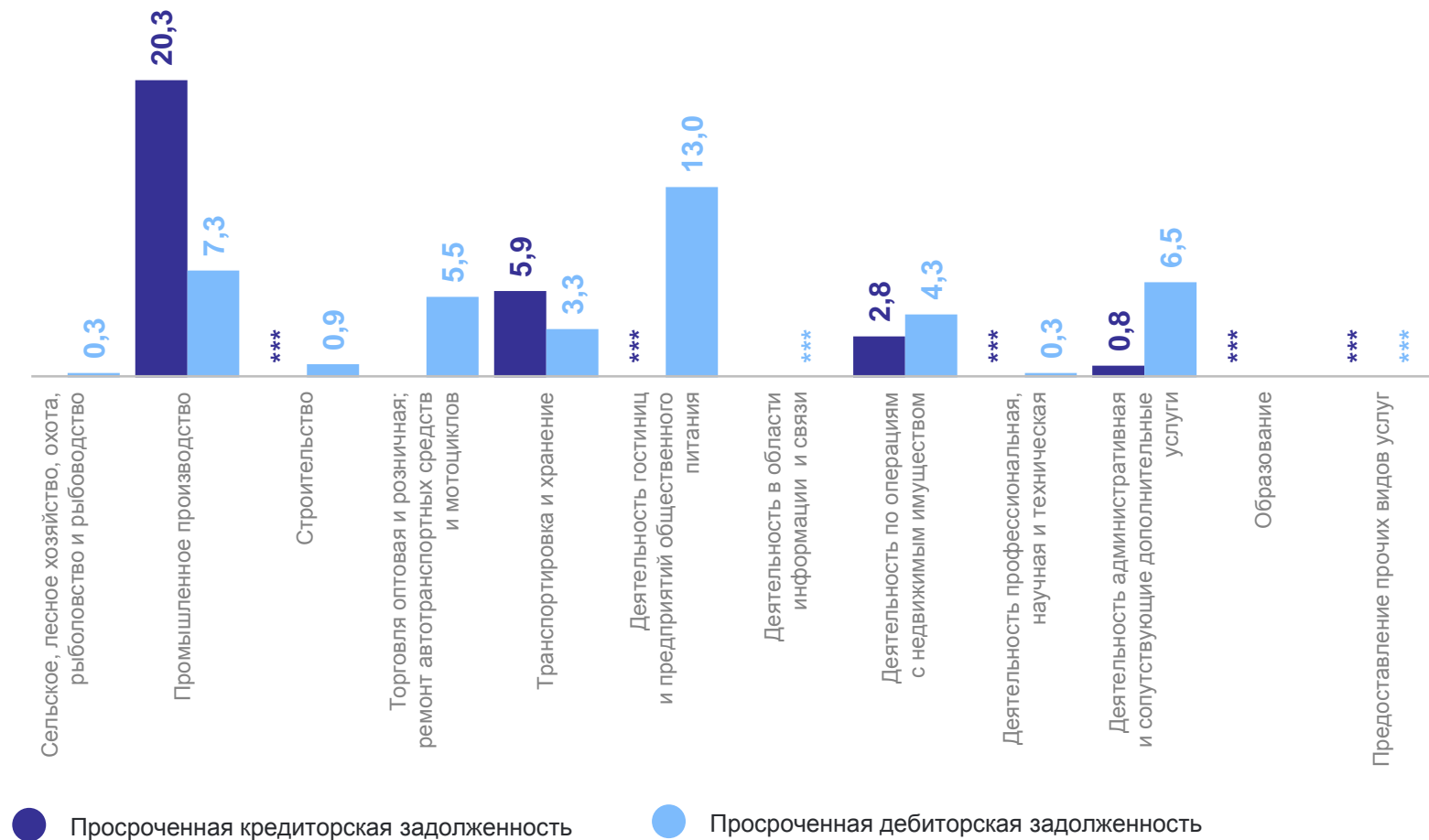
Всего по области

Кредиторская задолженность

14,5%

Дебиторская задолженность

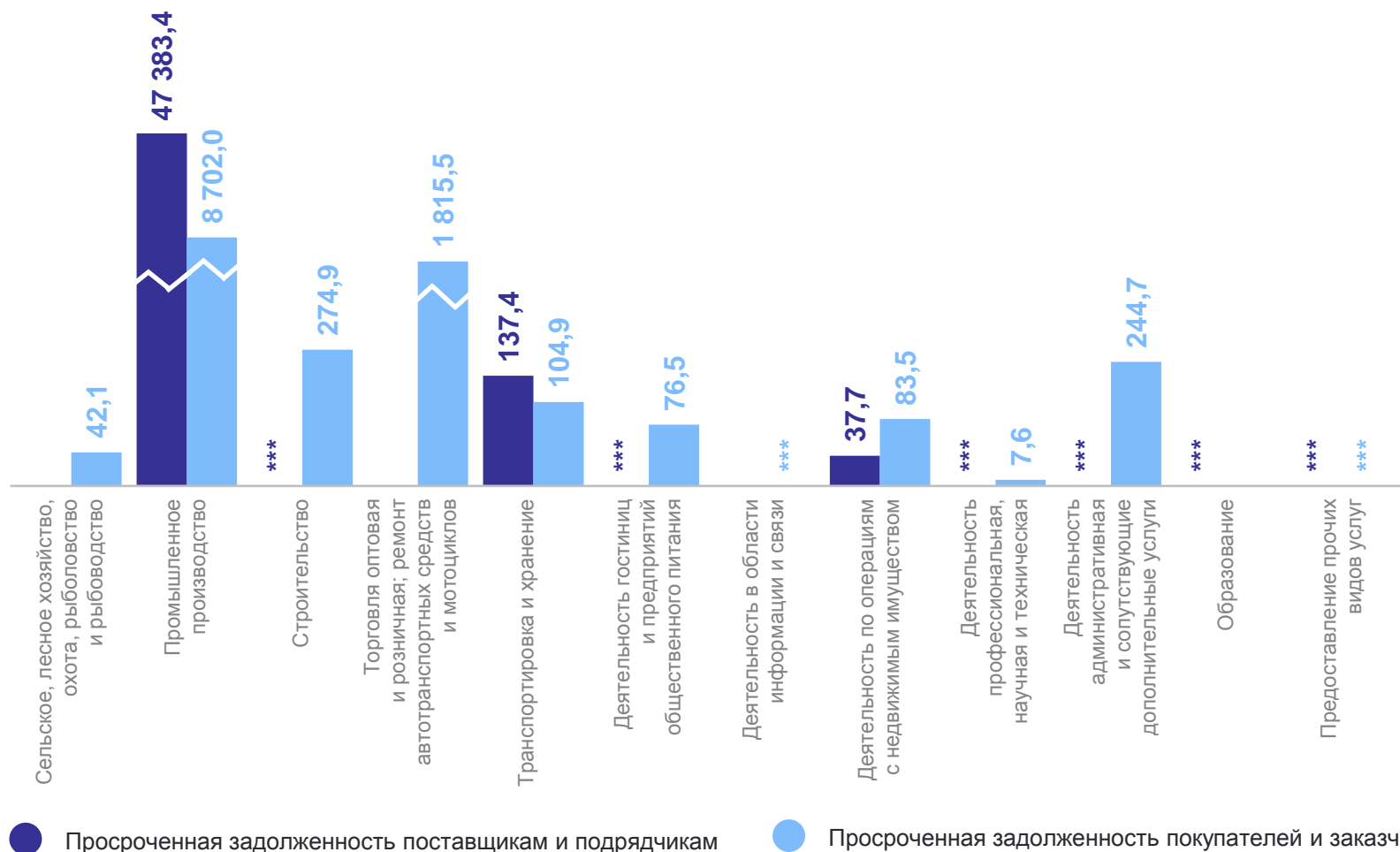
5,3%



ПРОСРОЧЕННАЯ ЗАДОЛЖЕННОСТЬ ПОСТАВЩИКАМ И ПОДРЯДЧИКАМ/ПОКУПАТЕЛЕЙ И ЗАКАЗЧИКОВ

ТВЕРЬСТАТ

январь – февраль 2024 г., млн рублей



Всего по области

Задолженность поставщикам и подрядчикам

47 590,3

Задолженность покупателей и заказчиков

11 365,9