



ТЕРРИТОРИАЛЬНЫЙ ОРГАН  
ФЕДЕРАЛЬНОЙ СЛУЖБЫ  
ГОСУДАРСТВЕННОЙ СТАТИСТИКИ  
ПО ТВЕРСКОЙ ОБЛАСТИ

# О ФИНАНСОВОМ СОСТОЯНИИ ОРГАНИЗАЦИЙ

январь 2024 года

01.04.2024

Ежемесячные данные оперативной статистики

# СОДЕРЖАНИЕ

Финансовые результаты деятельности организаций	3
Просроченная кредиторская и дебиторская задолженность организаций	13

**1**

**Финансовые результаты  
деятельности организаций**

# САЛЬДИРОВАННЫЙ ФИНАНСОВЫЙ РЕЗУЛЬТАТ

в % к соответствующему периоду предыдущего года\*

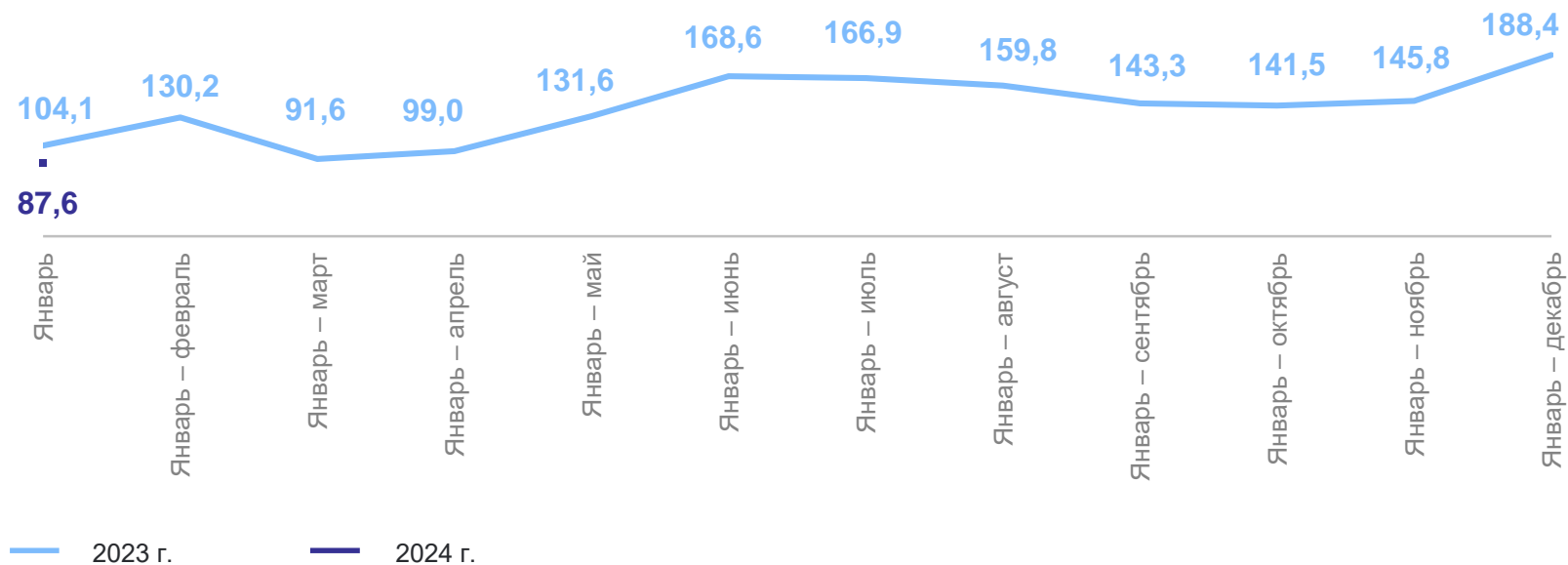
ТВЕРЬСТАТ

январь 2024 г.

**1 876,8** млн рублей

к январю 2023 г.

**87,6%**



\* По сопоставимому кругу организаций в соответствии с методологией бухгалтерского учета. Отсутствие показателя за истекший период означает, что в одном или обоих из сопоставляемых периодов был получен отрицательный сальдированный финансовый результат.

# САЛЬДИРОВАННЫЙ ФИНАНСОВЫЙ РЕЗУЛЬТАТ

январь 2024 г., млн рублей

ТВЕРЬСТАТ

Всего по области

**1 876,8**

Промышленное  
производство

**1 059,0**

Торговля оптовая  
и розничная; ремонт  
автотранспортных  
средств и мотоциклов

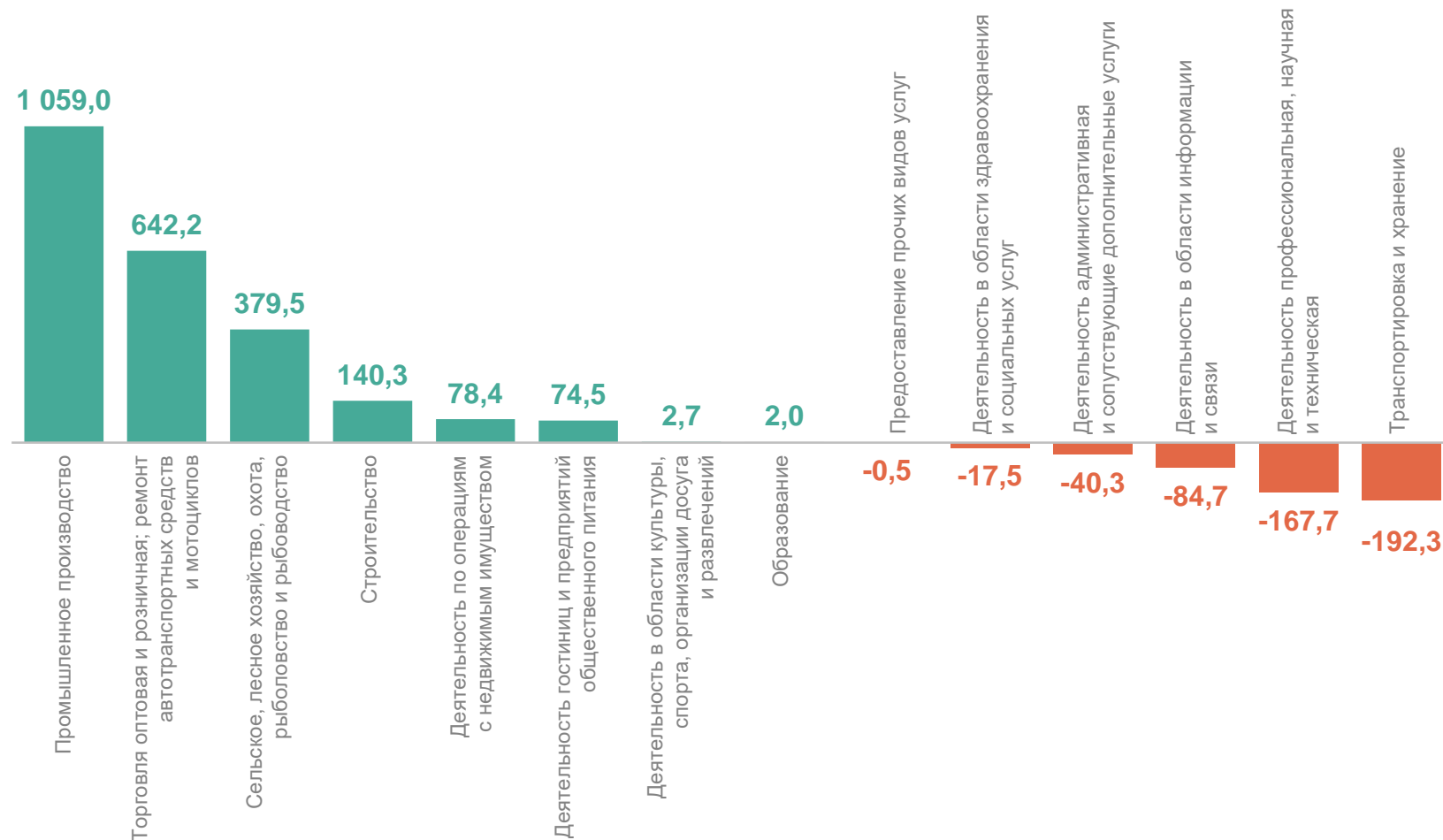
**642,2**

Деятельность  
профессиональная,  
научная и техническая

**-167,7**

Транспортировка  
и хранение

**-192,3**

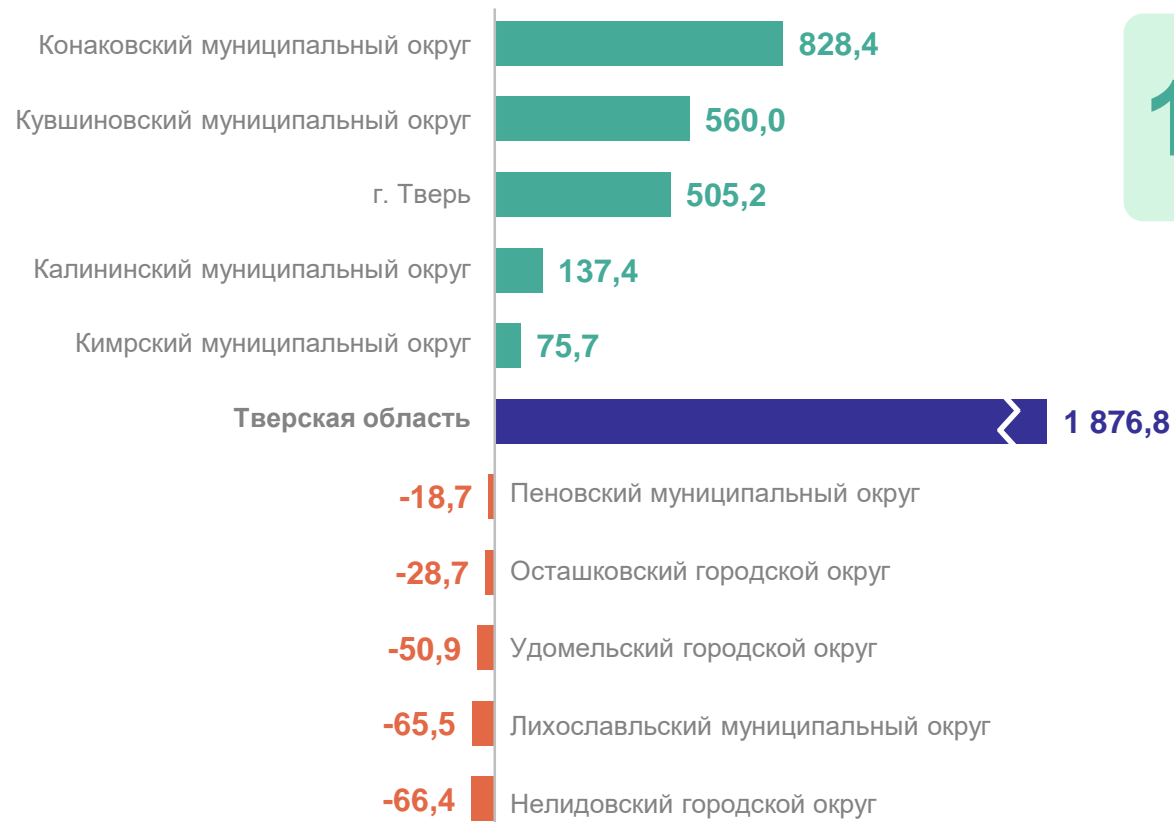


# САЛЬДИРОВАННЫЙ ФИНАНСОВЫЙ РЕЗУЛЬТАТ

январь 2024 г., млн рублей

ТВЕРЬСТАТ

## Муниципальные образования с наибольшими и наименьшими значениями показателя



**13** муниципальных образований показали сальдированную **прибыль**

**26** муниципальных образований показали сальдированный **убыток**

# ФИНАНСОВЫЕ РЕЗУЛЬТАТЫ ДЕЯТЕЛЬНОСТИ ОРГАНИЗАЦИЙ

январь 2024 г., в % к соответствующему периоду предыдущего года  
по сопоставимому кругу организаций

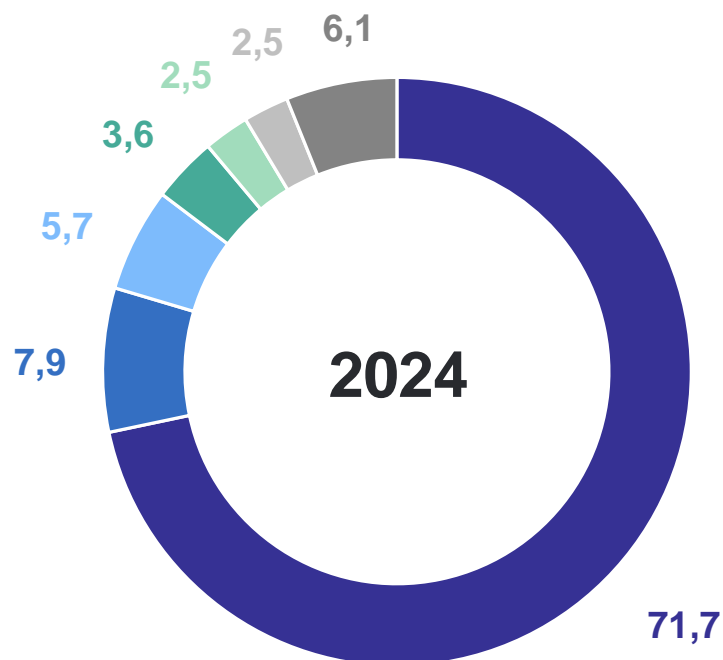
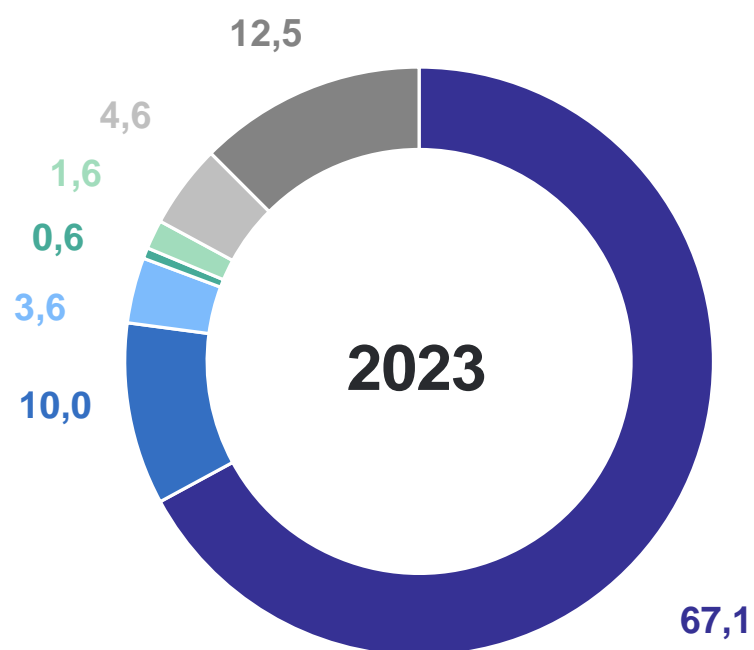
ТВЕРЬСТАТ



# СТРУКТУРА УБЫТКА УБЫТОЧНЫХ ОРГАНИЗАЦИЙ

январь, % к итогу

ТВЕРЬСТАТ



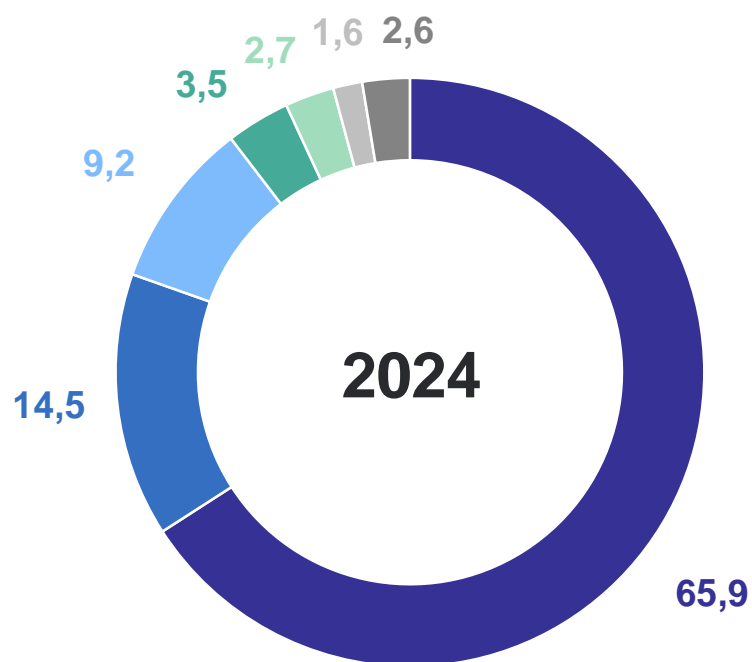
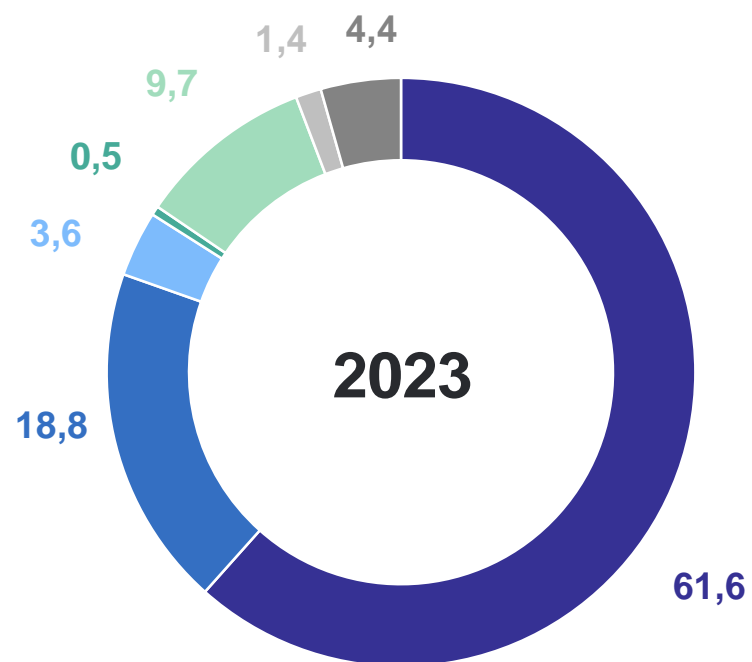
- Промышленное производство
- Транспортировка и хранение
- Деятельность профессиональная, научная и техническая
- Деятельность в области информации и связи
- Торговля оптовая и розничная; ремонт автотранспортных средств и мотоциклов
- Сельское, лесное хозяйство, охота, рыболовство и рыбоводство
- Другие виды экономической деятельности



# СТРУКТУРА ПРИБЫЛИ ПРИБЫЛЬНЫХ ОРГАНИЗАЦИЙ

январь, % к итогу

ТВЕРЬСТАТ



- Промышленное производство
- Торговля оптовая и розничная; ремонт автотранспортных средств и мотоциклов
- Сельское, лесное хозяйство, охота, рыболовство и рыбоводство
- Строительство
- Деятельность по операциям с недвижимым имуществом
- Деятельность гостиниц и предприятий общественного питания
- Другие виды экономической деятельности

# ИЗМЕНЕНИЕ ПРИБЫЛИ ПРИБЫЛЬНЫХ ОРГАНИЗАЦИЙ

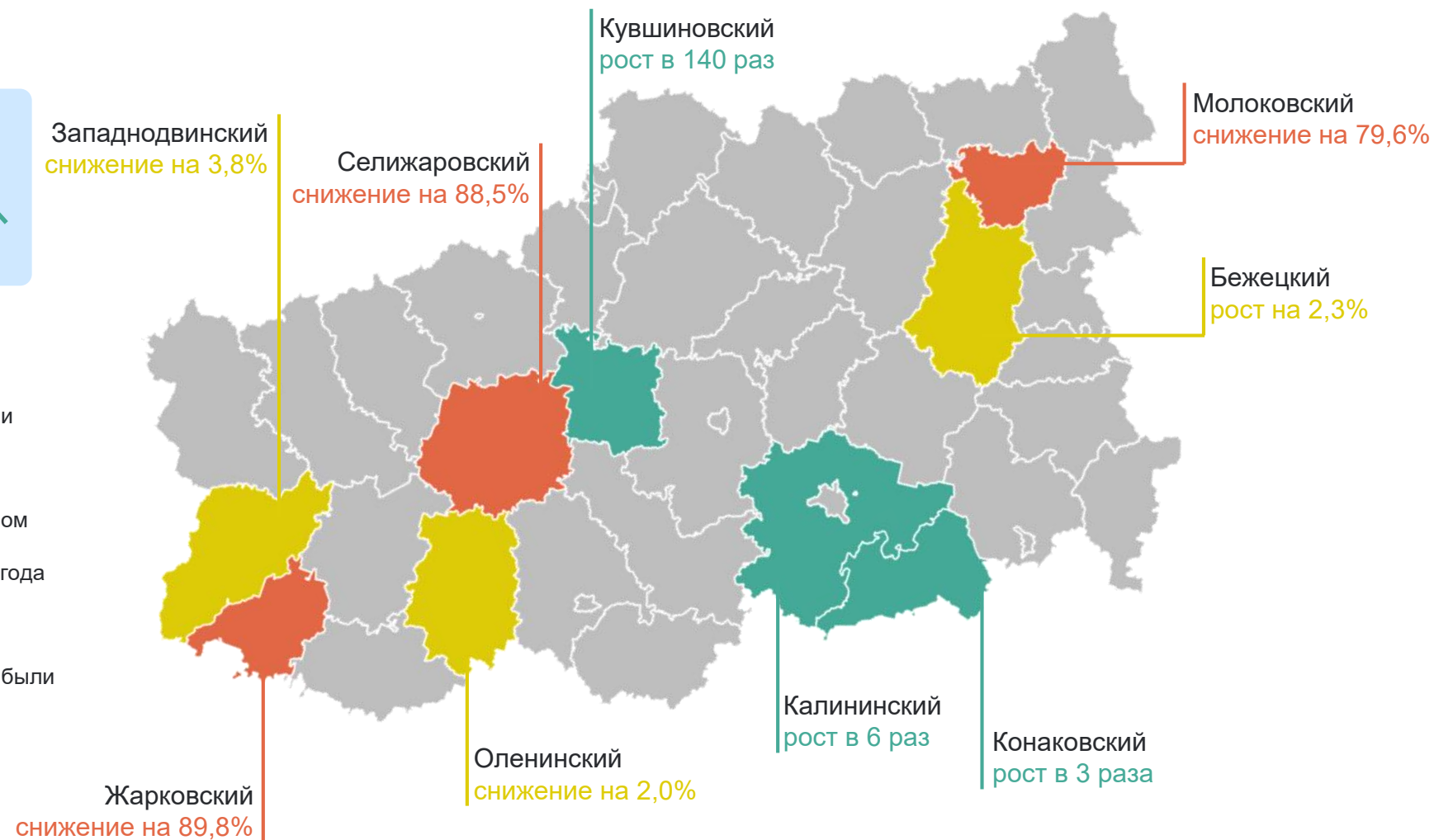
январь 2024 г. к январю 2023 г., %

ТВЕРЬСТАТ

Всего по области

**+27,3%↑**


- Муниципальные образования с наибольшим ростом объема прибыли
- Муниципальные образования с объемом прибыли, близким к уровню соответствующего периода прошлого года
- Муниципальные образования с наибольшим снижением объема прибыли

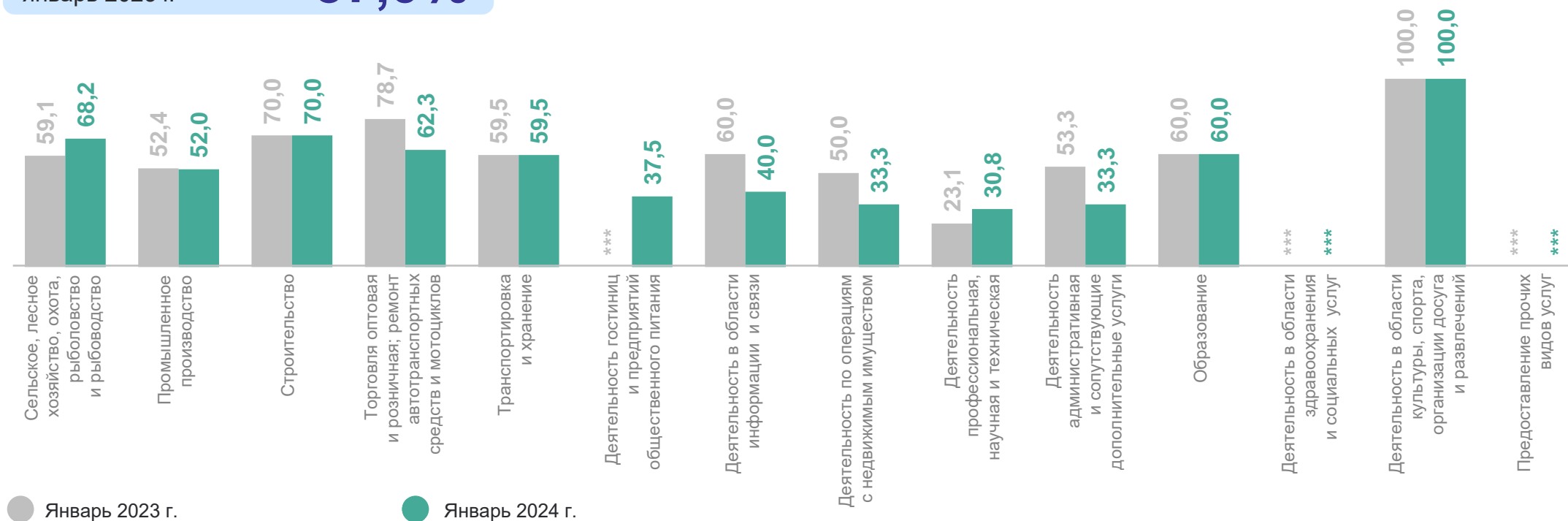


# ДОЛЯ ОРГАНИЗАЦИЙ, ПОЛУЧИВШИХ ПРИБЫЛЬ

январь 2024 г., %

ТВЕРЬСТАТ


**Всего по области**  
 январь 2024 г. **52,5%**  
 январь 2023 г. **57,0%**



\*\*\* Здесь и далее данные не публикуются в целях обеспечения конфиденциальности первичных статистических данных, полученных от организаций, в соответствии с Федеральным законом от 29.11.2007 № 282-ФЗ «Об официальном статистическом учете и системе государственной статистики в Российской Федерации» (ст.4, п.5; ст.9, п.1).

# ИЗМЕНЕНИЕ ДОЛИ ПРИБЫЛЬНЫХ ОРГАНИЗАЦИЙ

январь 2024 г. к январю 2023 г., процентный пункт

ТВЕРЬСТАТ

Всего по области

**-4,5 ↓**

Сельское, лесное хозяйство, охота, рыболовство и рыбоводство

**+9,1 ↑**

Предоставление прочих видов услуг

**-33,3 ↓**



# 2

## Просроченная кредиторская и дебиторская задолженность организаций

# ПРОСРОЧЕННАЯ КРЕДИТОРСКАЯ/ДЕБИТОРСКАЯ ЗАДОЛЖЕННОСТЬ

январь 2024 г., млн рублей

ТВЕРЬСТАТ

Всего по области

Кредиторская задолженность

**48 161,5**

Дебиторская задолженность

**12 771,9**

Просроченная задолженность  
полностью отсутствует



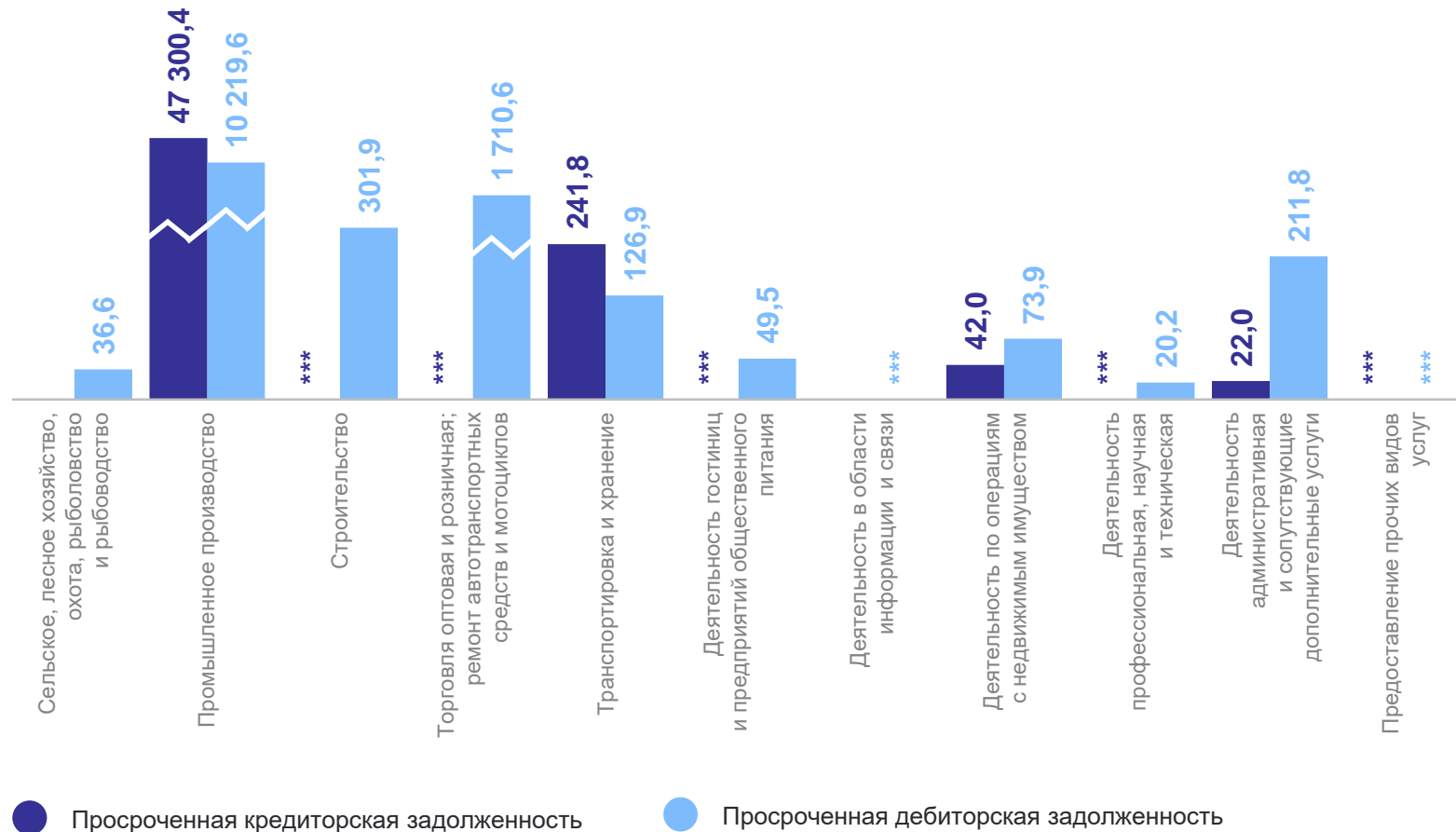
Образование



Деятельность в области  
здравоохранения  
и социальных услуг



Деятельность в области  
культуры, спорта, организации  
досуга и развлечений



# ПРОСРОЧЕННАЯ КРЕДИТОРСКАЯ/ДЕБИТОРСКАЯ ЗАДОЛЖЕННОСТЬ

ТВЕРЬСТАТ

январь 2024 г., в % к общей кредиторской/дебиторской задолженности

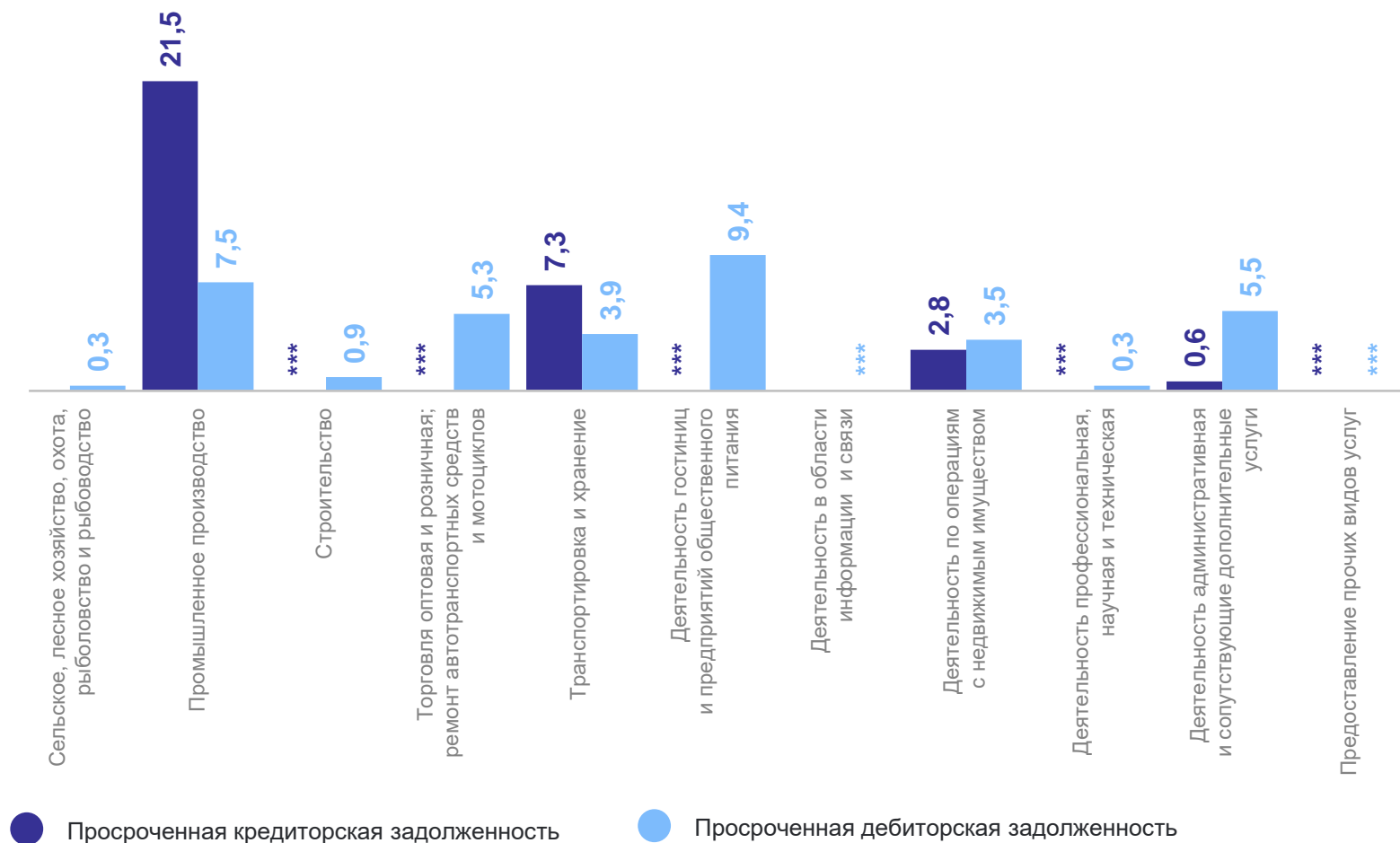
Всего по области

Кредиторская задолженность

**15,3%**

Дебиторская задолженность

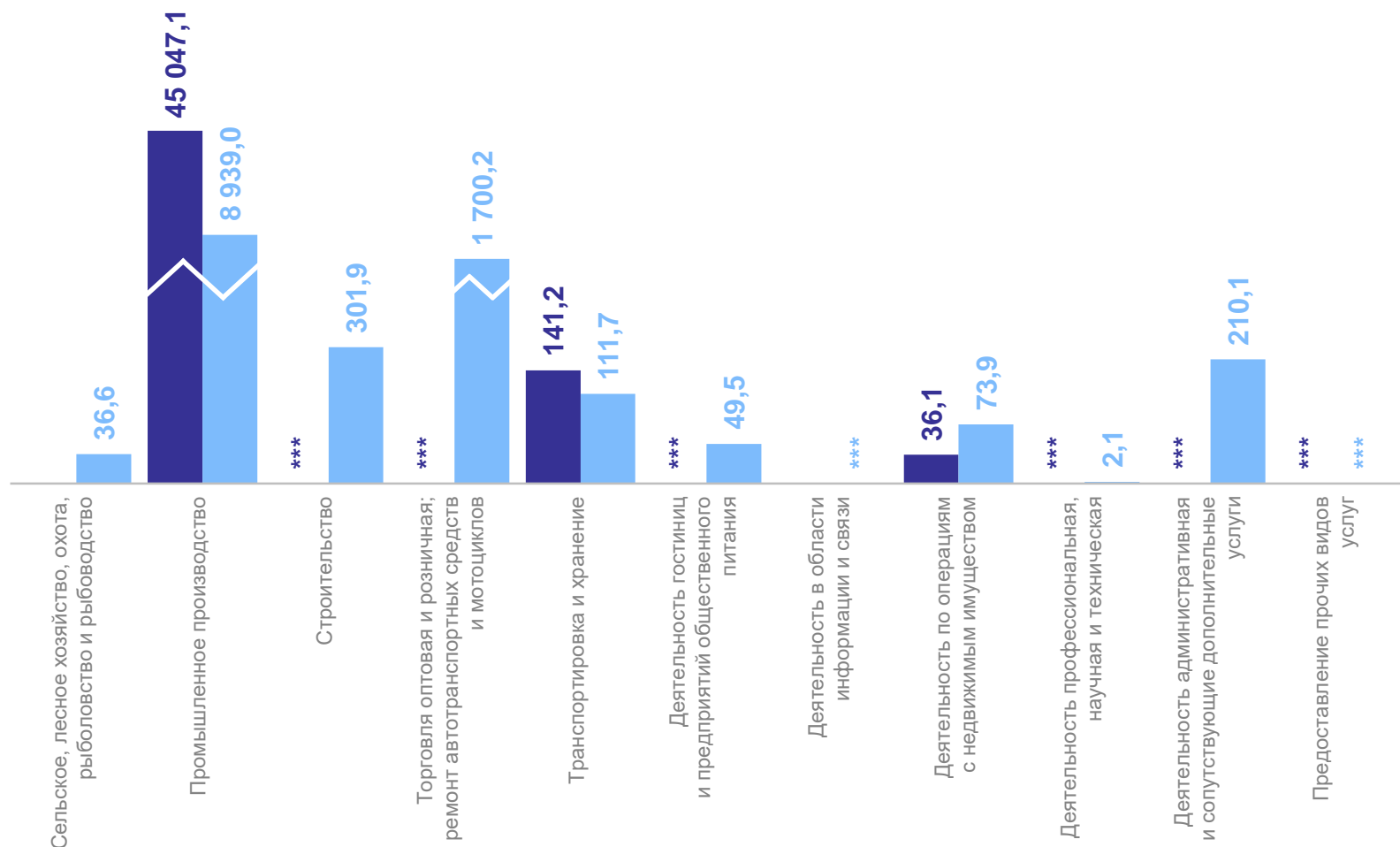
**5,4%**



# ПРОСРОЧЕННАЯ ЗАДОЛЖЕННОСТЬ ПОСТАВЩИКАМ И ПОДРЯДЧИКАМ/ПОКУПАТЕЛЕЙ И ЗАКАЗЧИКОВ

январь 2024 г., млн рублей

ТВЕРЬСТАТ



Всего по области

Задолженность поставщикам и подрядчикам

**45 659,5**

Задолженность покупателей и заказчиков

**11 445,8**