



ТЕРРИТОРИАЛЬНЫЙ ОРГАН
ФЕДЕРАЛЬНОЙ СЛУЖБЫ
ГОСУДАРСТВЕННОЙ СТАТИСТИКИ
ПО ТВЕРСКОЙ ОБЛАСТИ

СОЦИАЛЬНО-ЭКОНОМИЧЕСКОЕ ПОЛОЖЕНИЕ

в январе – октябре 2024 года

02.12.2024

Ежемесячные данные оперативной статистики

СОДЕРЖАНИЕ

Индексы основных социально-экономических показателей	3
Объем отгруженной продукции (работ и услуг) по видам экономической деятельности	5
Поголовье скота и птицы	6
Производство продукции животноводства	7
Динамика объема работ по виду деятельности «Строительство»	8
Строительство жилых домов	9
Оборот розничной торговли	10
Индексы потребительских цен	11
Сальдированный финансовый результат	12
Среднемесячная заработная плата	13

ИНДЕКСЫ ОСНОВНЫХ СОЦИАЛЬНО-ЭКОНОМИЧЕСКИХ ПОКАЗАТЕЛЕЙ

ТВЕРЬСТАТ

январь – октябрь 2024 г. в % к январю – октябрю 2023 г.

Промышленное производство **+2,1 ↑**

Объем работ, выполненных по виду деятельности «Строительство» **+15,4 ↑**

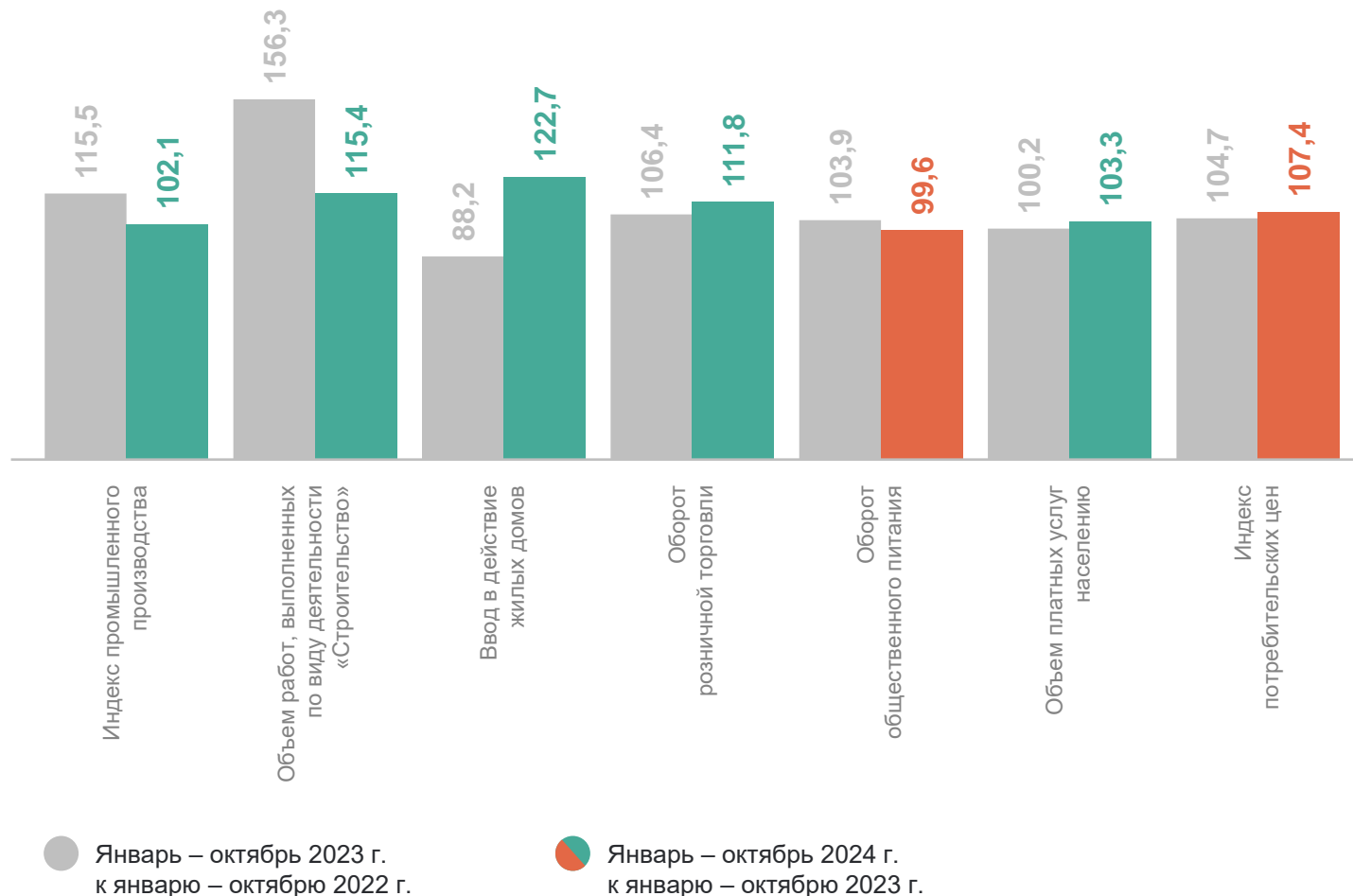
Ввод в действие жилых домов **+22,7 ↑**

Оборот розничной торговли **+11,8 ↑**

Оборот общественного питания **-0,4 ↓**

Объем платных услуг населению **+3,3 ↑**

Потребительские цены **+7,4 ↑**



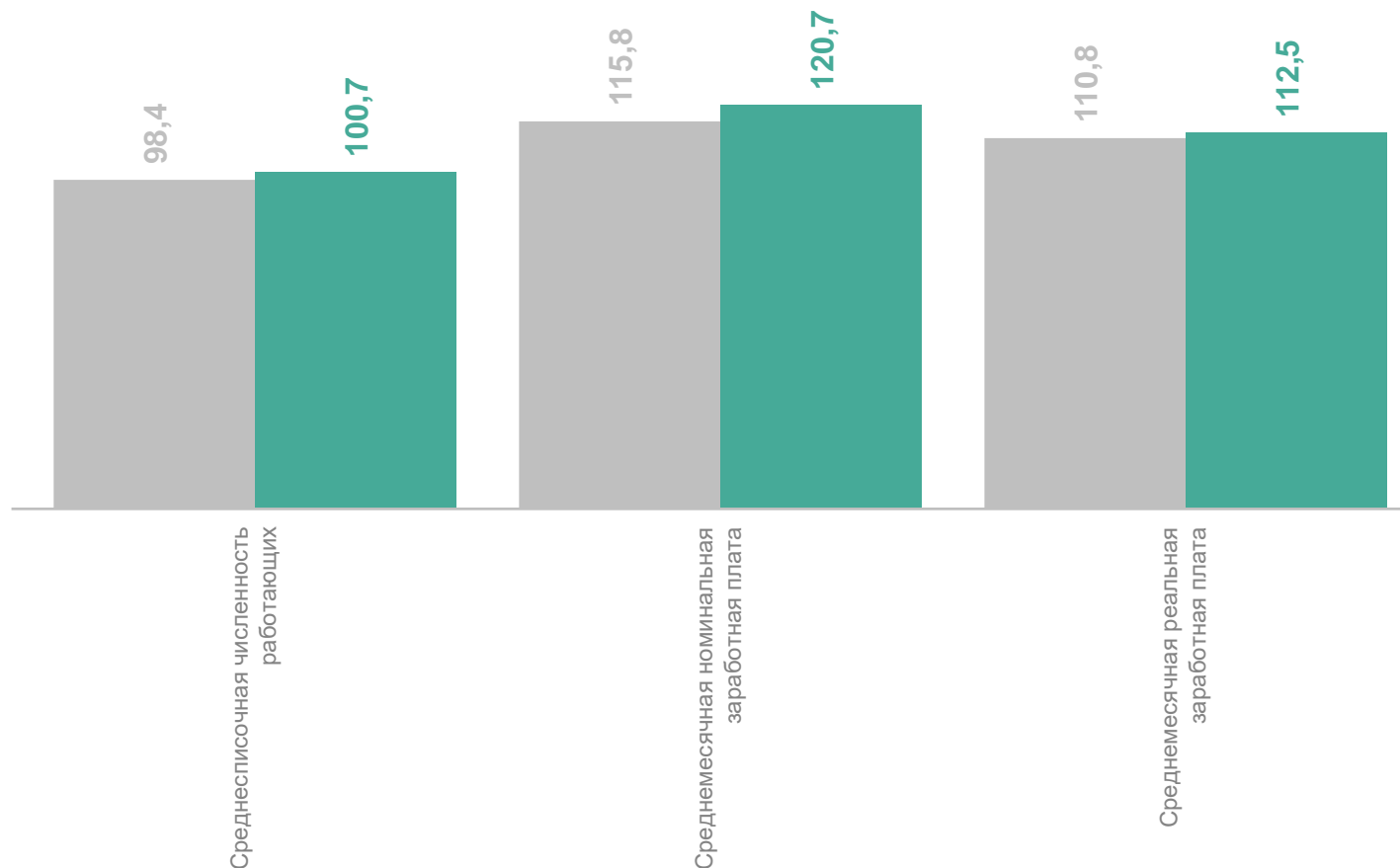
ИНДЕКСЫ ОСНОВНЫХ СОЦИАЛЬНО-ЭКОНОМИЧЕСКИХ ПОКАЗАТЕЛЕЙ

январь – сентябрь 2024 г. в % к январю – сентябрю 2023 г.

Среднесписочная численность работающих **+0,7 ↑**

Среднемесячная номинальная заработная плата **+20,7 ↑**

Среднемесячная реальная заработная плата **+12,5 ↑**



● Январь – сентябрь 2023 г. к январю – сентябрю 2022 г.

● Январь – сентябрь 2024 г. к январю – сентябрю 2023 г.

ОБЪЕМ ОТГРУЖЕННОЙ ПРОДУКЦИИ (РАБОТ И УСЛУГ) ПО ВИДАМ ЭКОНОМИЧЕСКОЙ ДЕЯТЕЛЬНОСТИ

январь – октябрь 2024 г., млн рублей

ТВЕРЬСТАТ

Промышленное
производство **585 321**

Добыча полезных
ископаемых **1 873**

Обрабатывающие
производства **473 560**

Обеспечение электрической
энергией, газом и паром;
кондиционирование воздуха **99 830**

Водоснабжение; водоотведение,
организация сбора и утилизации
отходов, деятельность
по ликвидации загрязнений **10 058**

Структура объема отгруженной продукции (работ, услуг)
промышленного производства



ПОГОЛОВЬЕ СКОТА И ПТИЦЫ

в хозяйствах всех категорий

ТВЕРЬСТАТ



Крупный рогатый скот,
голов

81 931

81 892

Снижение на 0,05%
по сравнению с соответствующей датой 2023 г.



Свиньи,
голов

1 032 821

1 029 969

Снижение на 0,3%
по сравнению с соответствующей датой 2023 г.



Овцы и козы,
голов

32 324

30 150

Снижение на 6,7%
по сравнению с соответствующей датой 2023 г.



Птица,
тыс. голов

3 482

3 374

Снижение на 3,1%
по сравнению с соответствующей датой 2023 г.

● На конец октября 2023 г.

● На конец октября 2024 г.

ПРОИЗВОДСТВО ПРОДУКЦИИ ЖИВОТНОВОДСТВА

в хозяйствах всех категорий

ТВЕРЬСТАТ



Произведено скота и птицы на убой
(в живом весе),
тонн

243 778

240 238

Снижение на 1,5%
по сравнению с январем – октябрём 2023 г.

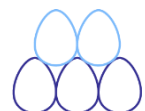


Валовой надой молока
(всех видов),
тонн

179 359

209 571

Рост на 16,8%
по сравнению с январем – октябрём 2023 г.



Получено яиц (всех видов),
тыс. штук

87 086

82 699

Снижение на 5,0%
по сравнению с январем – октябрём 2023 г.

● Январь – октябрь 2023 г.

● Январь – октябрь 2024 г.

ДИНАМИКА ОБЪЕМА РАБОТ ПО ВИДУ ДЕЯТЕЛЬНОСТИ «СТРОИТЕЛЬСТВО»

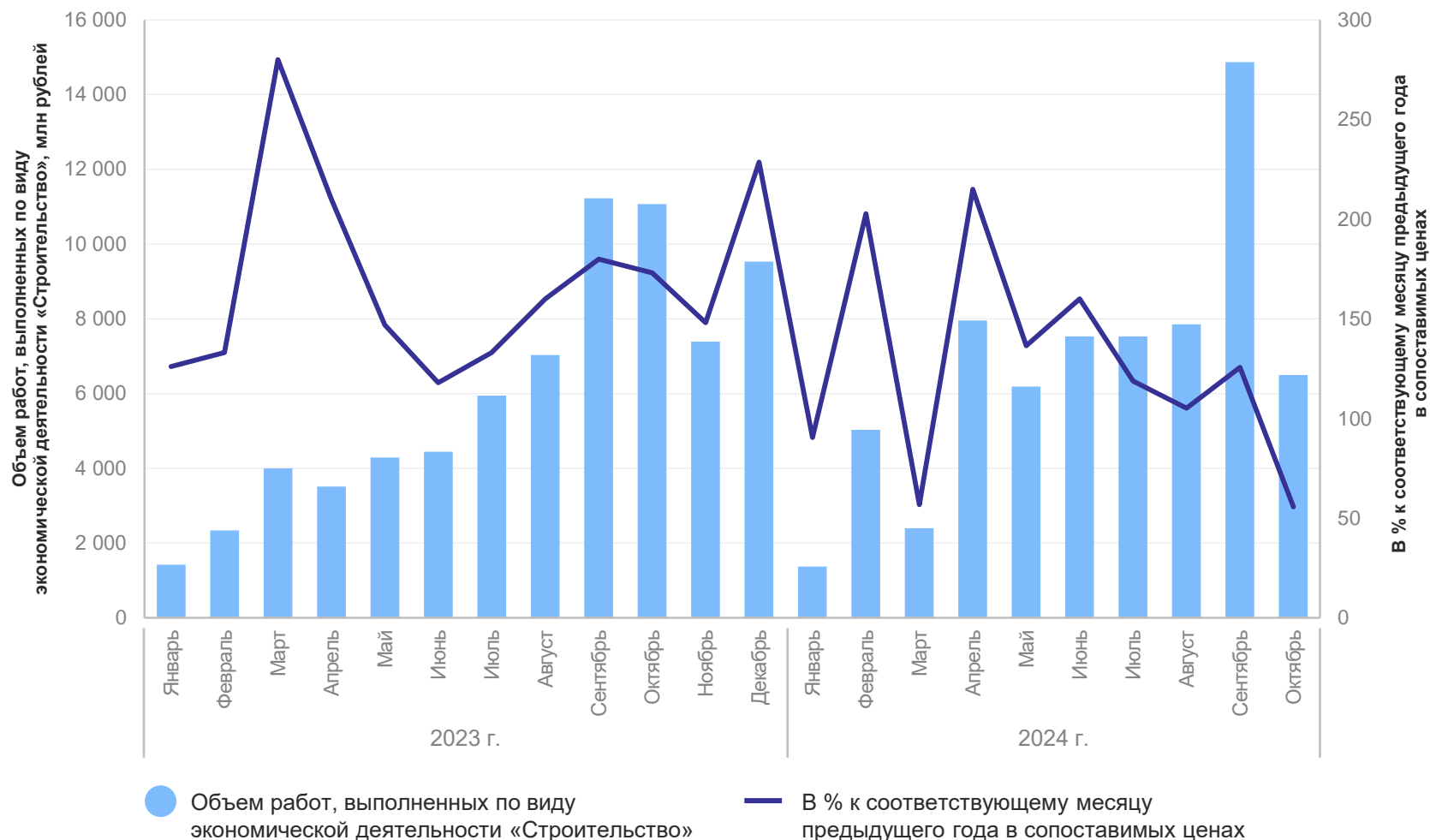
ТВЕРЬСТАТ

январь – октябрь 2024 г.

67 209,3 млн рублей

к январю – октябрю 2023 г.
в сопоставимых ценах

+15,4%



Объем жилищного строительства

январь – октябрь 2024 г.

815,3 тыс. кв. м
общей площади

к уровню января – октября 2023 г.

+22,7%

в том числе построено населением

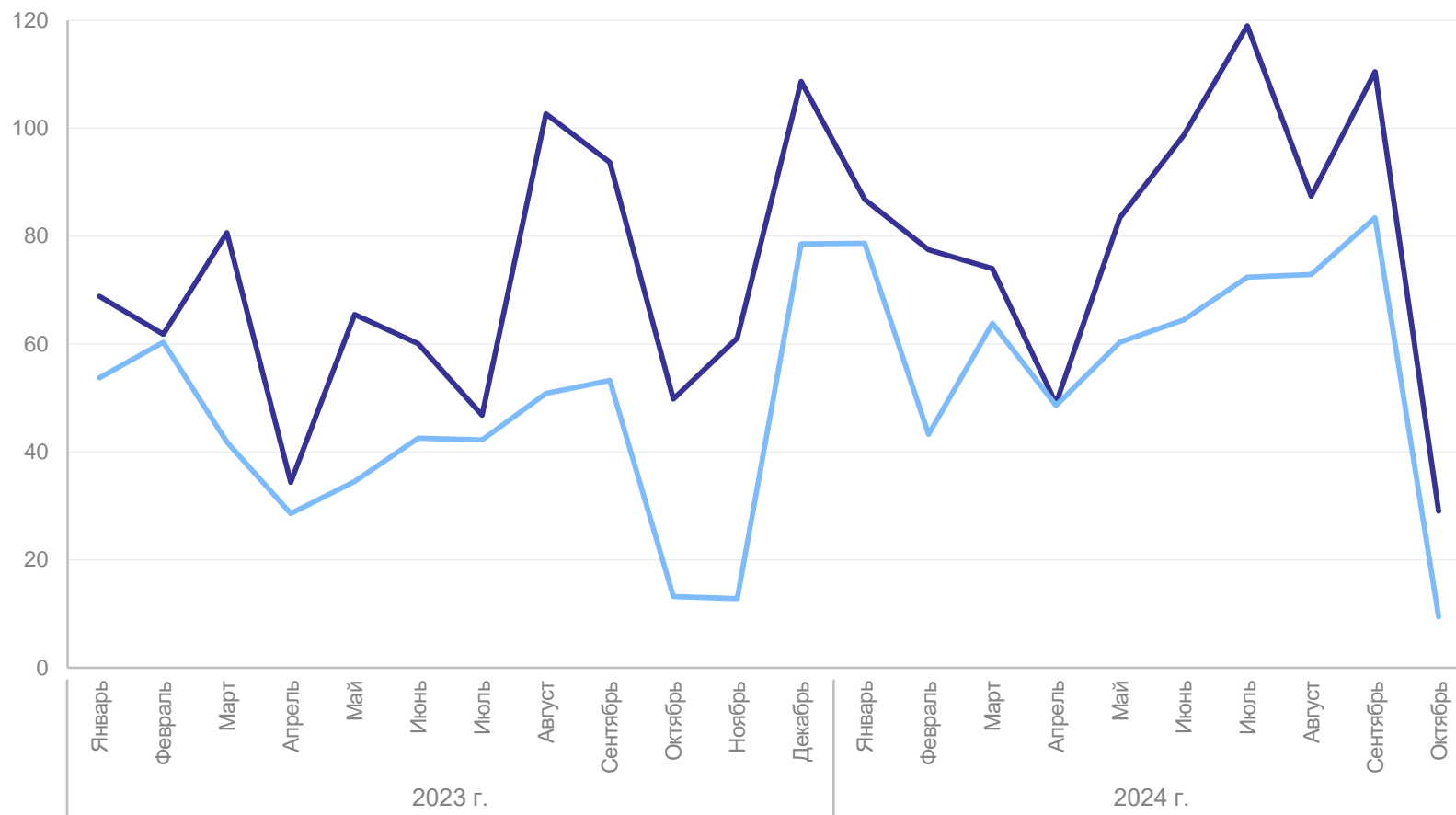
январь – октябрь 2024 г.

597,2 тыс. кв. м
общей площади

к уровню января – октября 2023 г.

+41,9%

Тыс. кв. м
общей площади



Введено всего

В том числе построено населением

ОБОРОТ РОЗНИЧНОЙ ТОРГОВЛИ

в % к соответствующему периоду предыдущего года в сопоставимой оценке

ТВЕРЬСТАТ

Оборот розничной торговли

январь – октябрь 2024 г.

341,7 млрд
рублей

к уровню января – октября 2023 г.
в сопоставимой оценке

+11,8%

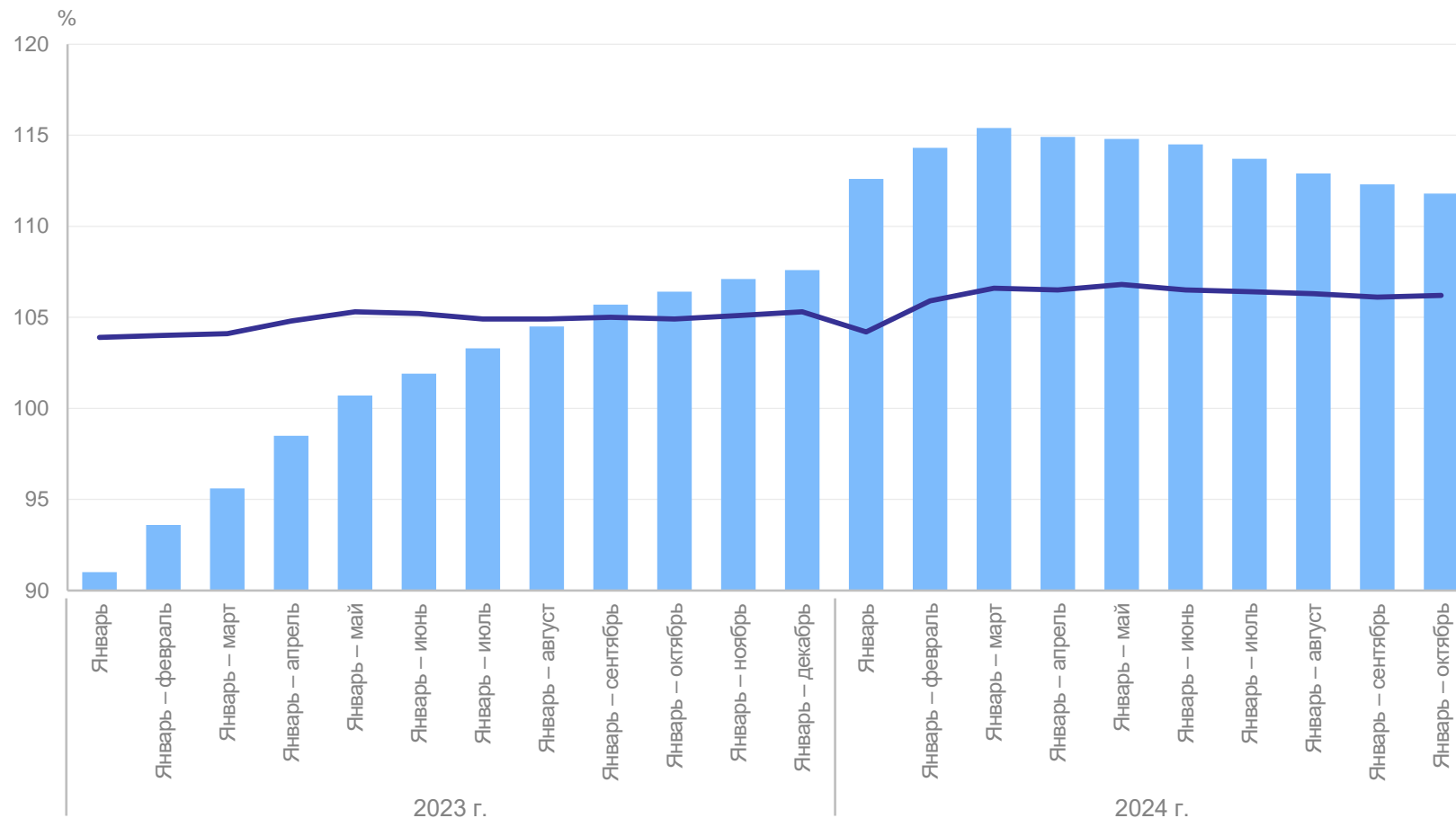
Оборот розничной торговли пищевыми продуктами, включая напитки, и табачными изделиями

январь – октябрь 2024 г.

183,0 млрд
рублей

к уровню января – октября 2023 г.
в сопоставимой оценке

+6,2%



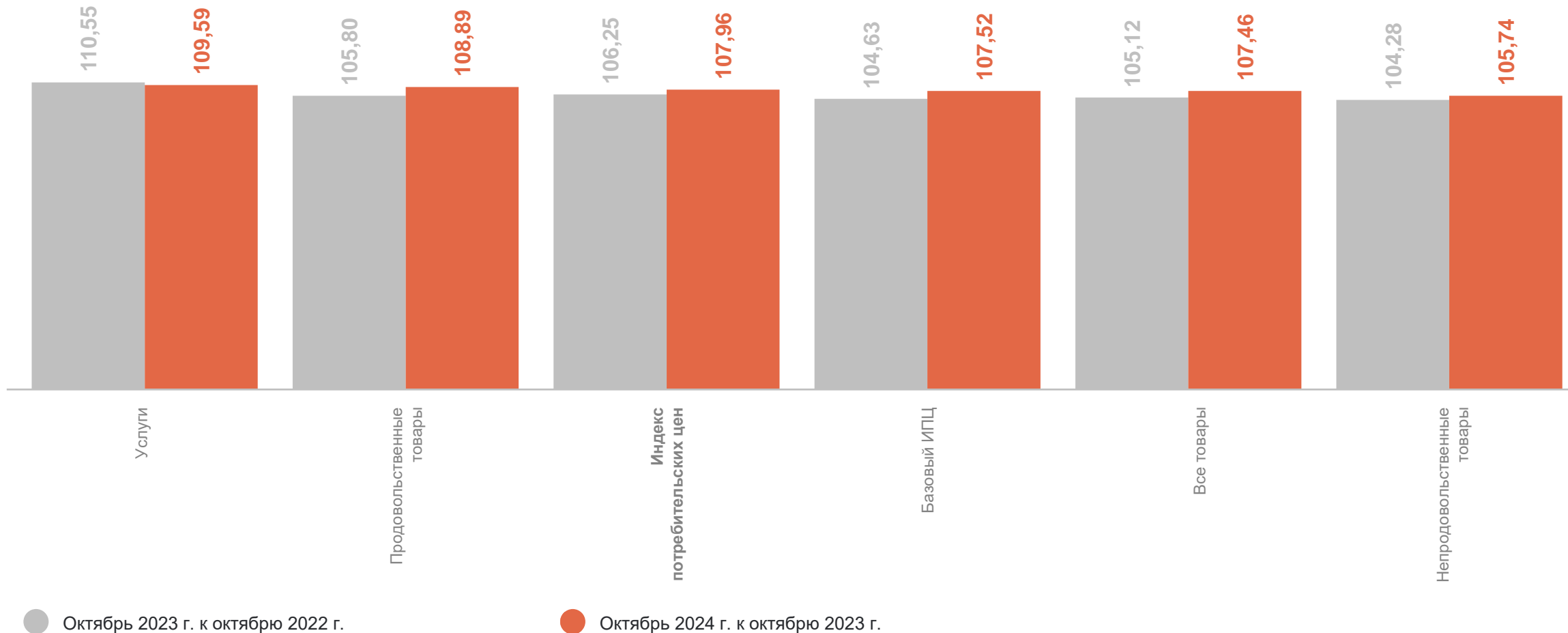
● ИФО оборота розничной торговли

— ИФО оборота розничной торговли пищевыми продуктами, включая напитки, и табачными изделиями

ИНДЕКСЫ ПОТРЕБИТЕЛЬСКИХ ЦЕН

%

ТВЕРЬСТАТ



САЛЬДИРОВАННЫЙ ФИНАНСОВЫЙ РЕЗУЛЬТАТ

январь – сентябрь 2024 г., млн рублей

ТВЕРЬСТАТ

Всего по области

36 677,7

Промышленное
производство

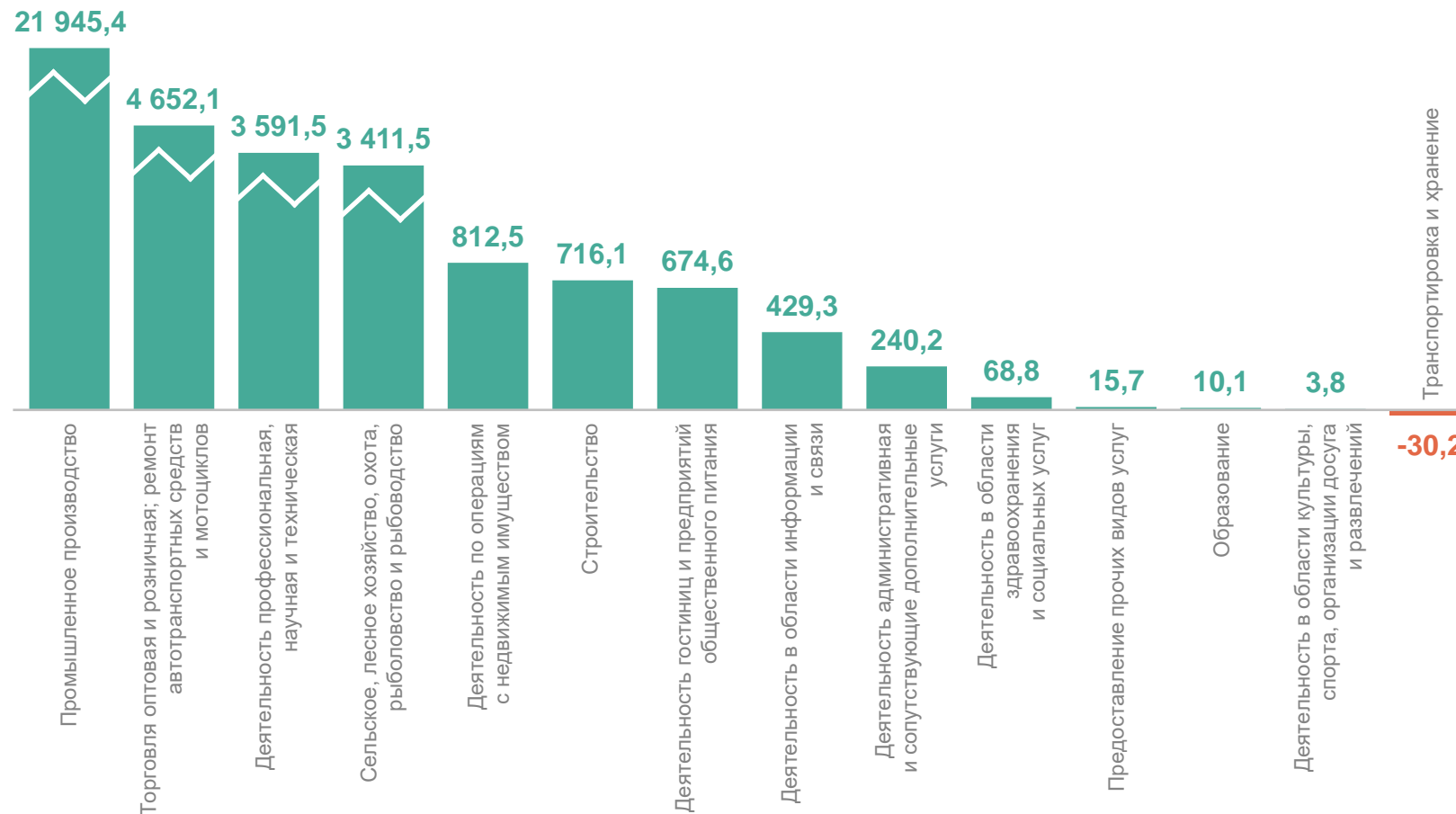
21 945,4

Торговля оптовая
и розничная; ремонт
автотранспортных
средств и мотоциклов

4 652,1

Транспортировка
и хранение

-30,2



СРЕДНЕМЕСЯЧНАЯ ЗАРАБОТНАЯ ПЛАТА

сентябрь 2024 г., рублей

ТВЕРЬСТАТ

