



ТЕРРИТОРИАЛЬНЫЙ ОРГАН
ФЕДЕРАЛЬНОЙ СЛУЖБЫ
ГОСУДАРСТВЕННОЙ СТАТИСТИКИ
ПО ТВЕРСКОЙ ОБЛАСТИ

СОЦИАЛЬНО-ЭКОНОМИЧЕСКОЕ ПОЛОЖЕНИЕ

в январе – апреле 2024 года

06.06.2024

Ежемесячные данные оперативной статистики

СОДЕРЖАНИЕ

Индексы основных социально-экономических показателей	3
Промышленное производство	5
Сельское хозяйство	6
Строительство	8
Торговля	10
Цены	11
Финансы	12
Среднемесячная начисленная заработная плата	13

ИНДЕКСЫ ОСНОВНЫХ СОЦИАЛЬНО-ЭКОНОМИЧЕСКИХ ПОКАЗАТЕЛЕЙ

ТВЕРЬСТАТ

январь – апрель 2024 г. в % к январю – апрелю 2023 г.

Промышленное производство **+3,7** ↑

Объем работ, выполненных по виду деятельности «Строительство» **+40,4** ↑

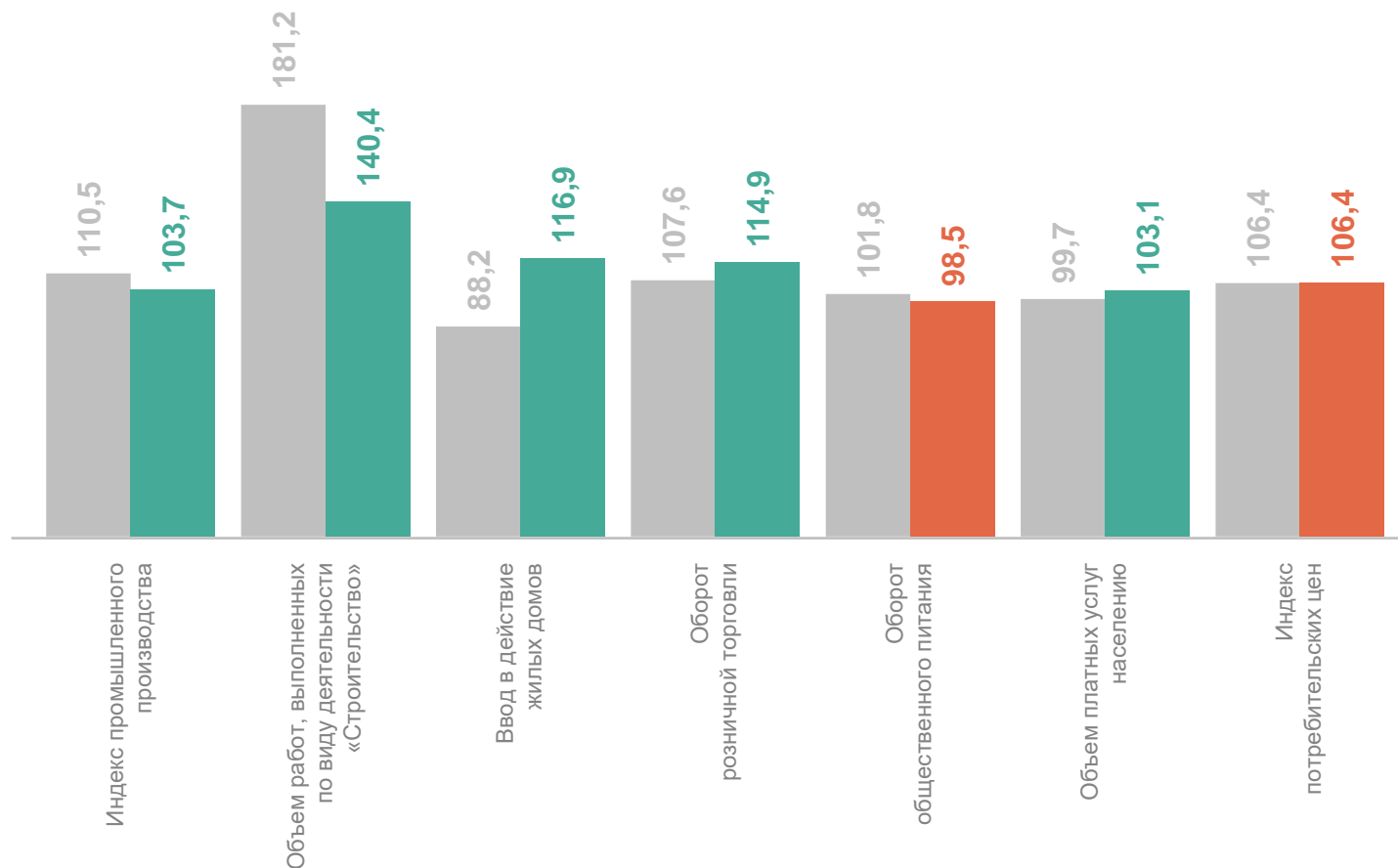
Ввод в действие жилых домов **+16,9** ↑

Оборот розничной торговли **+14,9** ↑

Оборот общественного питания **-1,5** ↓

Объем платных услуг населению **+3,1** ↑

Потребительские цены **+6,4** ↑



● Январь – апрель 2023 г. к январю – апрелю 2022 г.

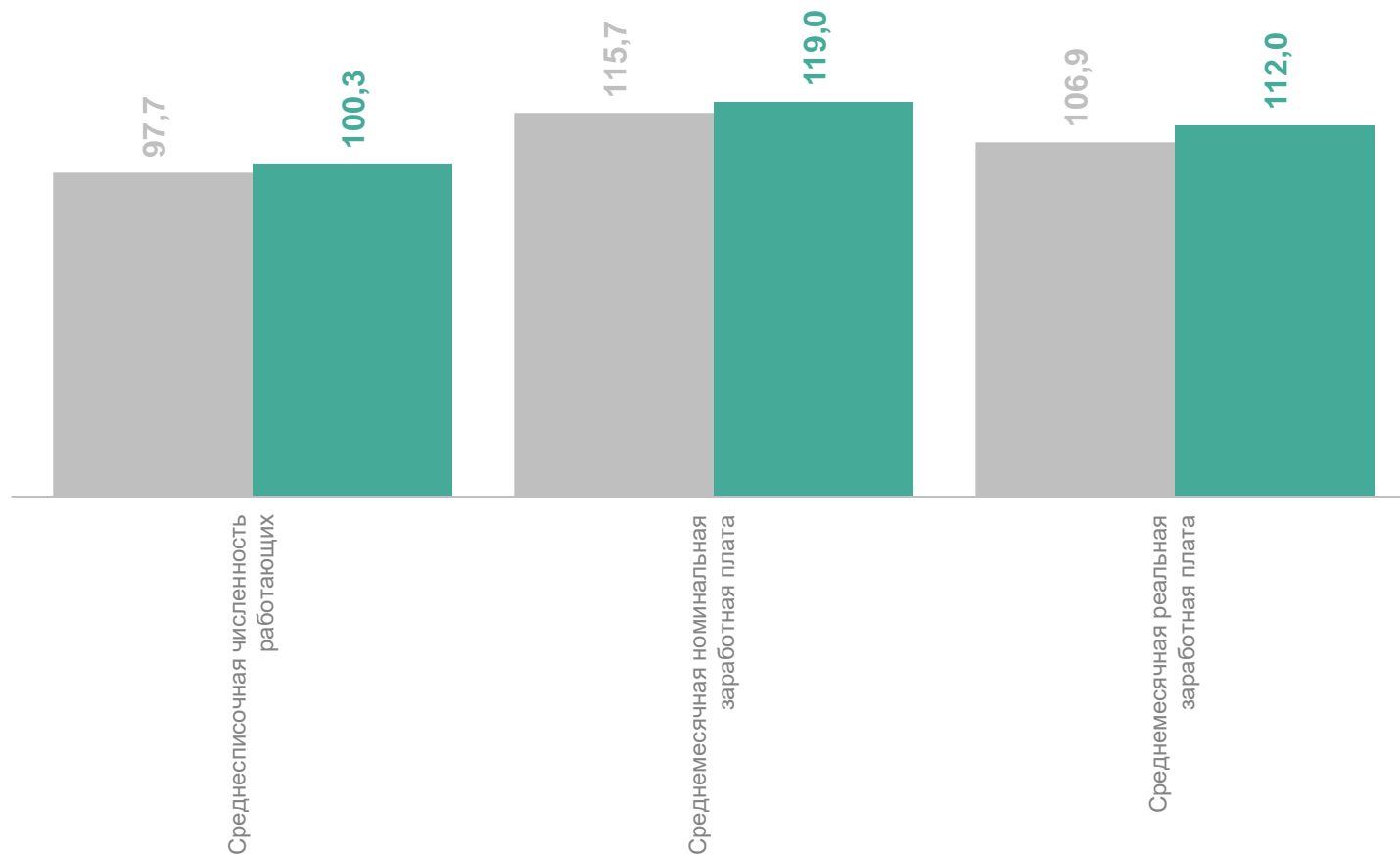
● Январь – апрель 2024 г. к январю – апрелю 2023 г.

ИНДЕКСЫ ОСНОВНЫХ СОЦИАЛЬНО-ЭКОНОМИЧЕСКИХ ПОКАЗАТЕЛЕЙ

ТВЕРЬСТАТ

январь – март 2024 г. в % к январю – марту 2023 г.

Среднесписочная численность работающих	+0,3 ↑
Среднемесячная номинальная заработная плата	+19,0 ↑
Среднемесячная реальная заработная плата	+12,0 ↑



● Январь – март 2023 г. к январю – марту 2022 г.

● Январь – март 2024 г. к январю – марту 2023 г.

ОБЪЕМ ОТГРУЖЕННОЙ ПРОДУКЦИИ (РАБОТ И УСЛУГ) ПО ВИДАМ ЭКОНОМИЧЕСКОЙ ДЕЯТЕЛЬНОСТИ

январь – апрель 2024 г., млн рублей

ТВЕРЬСТАТ

Промышленное производство **217 424**

Добыча полезных ископаемых **781**

Обработывающие производства **170 827**

Обеспечение электрической энергией, газом и паром; кондиционирование воздуха **41 839**

Водоснабжение; водоотведение, организация сбора и утилизации отходов, деятельность по ликвидации загрязнений **3 976**


Структура объема отгруженной продукции (работ, услуг) промышленного производства



ПОГОЛОВЬЕ СКОТА И ПТИЦЫ

в хозяйствах всех категорий

ТВЕРЬСТАТ



● На конец апреля 2023 г.

● На конец апреля 2024 г.

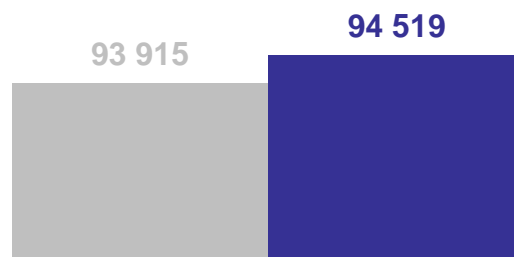
ПРОИЗВОДСТВО ПРОДУКЦИИ ЖИВОТНОВОДСТВА

в хозяйствах всех категорий

ТВЕРЬСТАТ



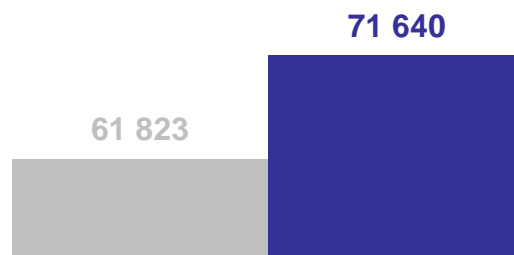
Произведено скота и птицы на убой
(в живом весе),
ТОНН



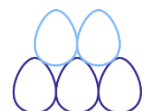
Рост на 0,6%
по сравнению с январем – апрелем 2023 г.



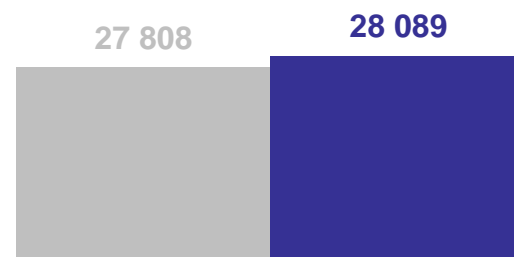
Валовой надой молока
(всех видов),
ТОНН



Рост на 15,9%
по сравнению с январем – апрелем 2023 г.



Получено яиц (всех видов),
тыс. штук



Рост на 1,0%
по сравнению с январем – апрелем 2023 г.

● Январь – апрель 2023 г.

● Январь – апрель 2024 г.

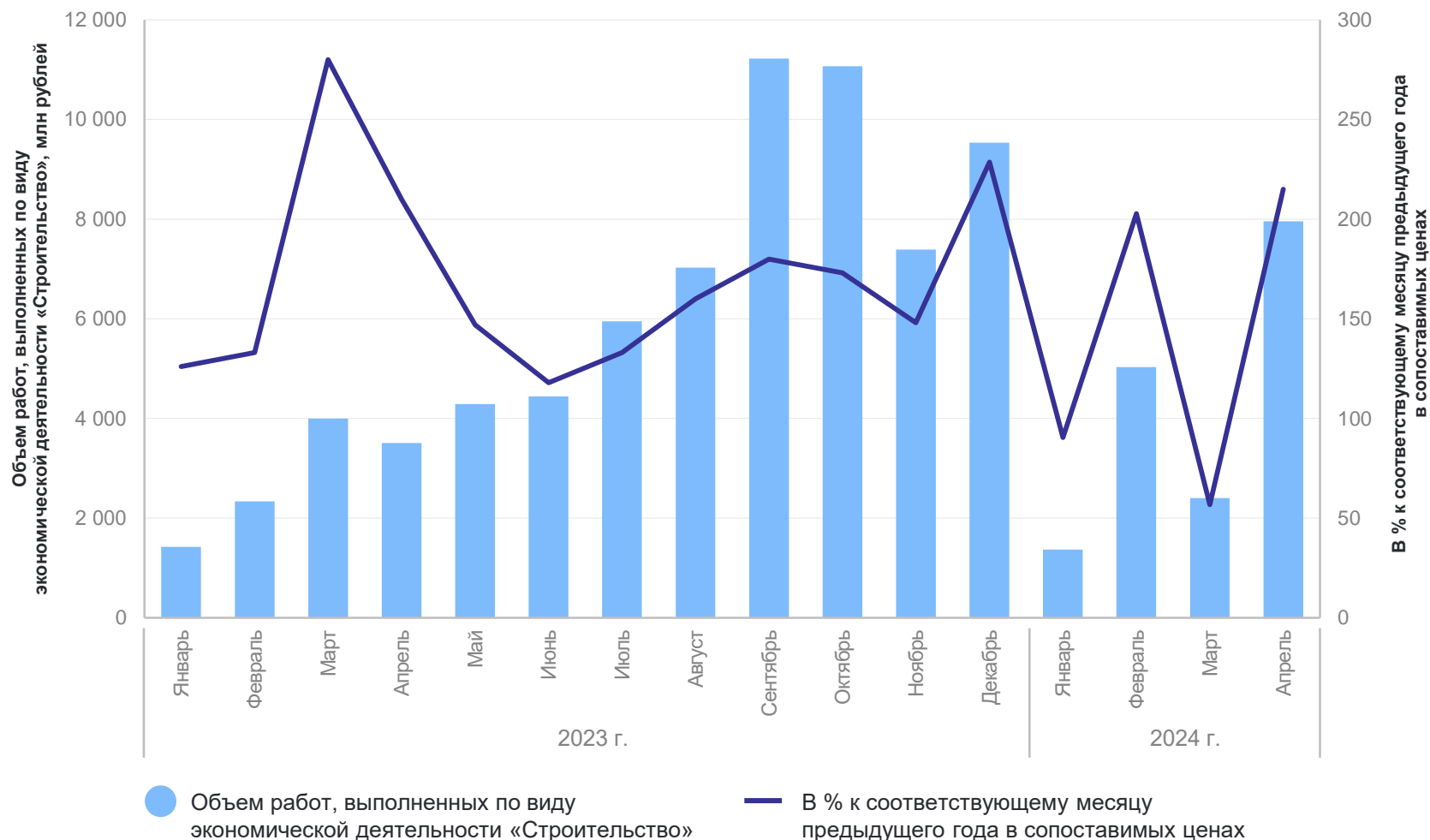
ДИНАМИКА ОБЪЕМА РАБОТ ПО ВИДУ ДЕЯТЕЛЬНОСТИ «СТРОИТЕЛЬСТВО»

январь – апрель 2024 г.

16 756,2 млн рублей

к январю – апрелю 2023 г.
в сопоставимых ценах

+40,4%



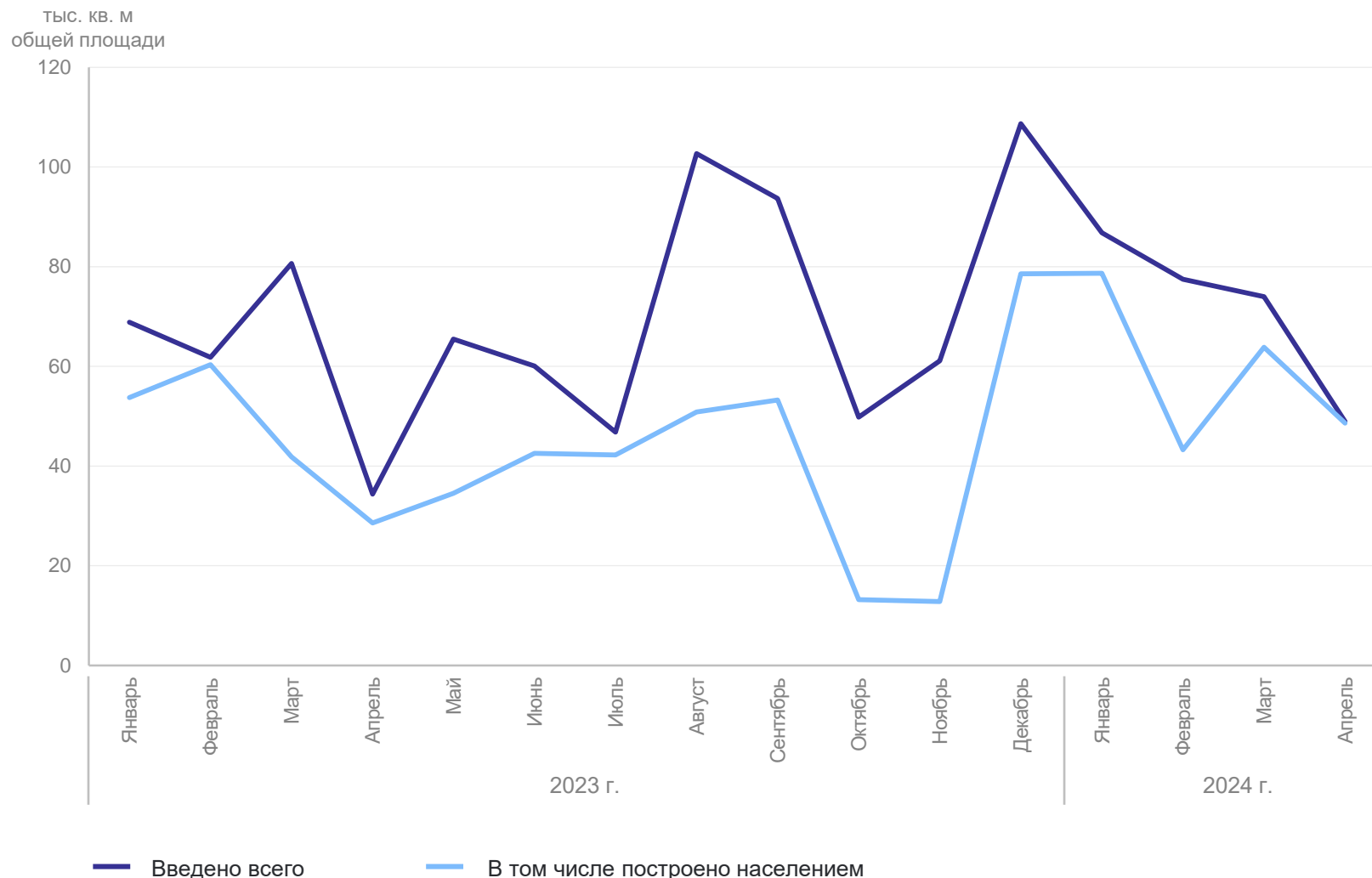
январь – апрель 2024 г.

Объем жилищного строительства

287,2 тыс. кв. м
общей площади

в том числе
построено населением

234,3 тыс. кв. м
общей площади



ОБОРОТ РОЗНИЧНОЙ ТОРГОВЛИ

в % к соответствующему периоду предыдущего года в сопоставимой оценке

ТВЕРЬСТАТ

Оборот розничной торговли

январь – апрель 2024 г.

124,1 млрд рублей

к уровню января – апреля 2023 г.
в сопоставимой оценке

+14,9 %

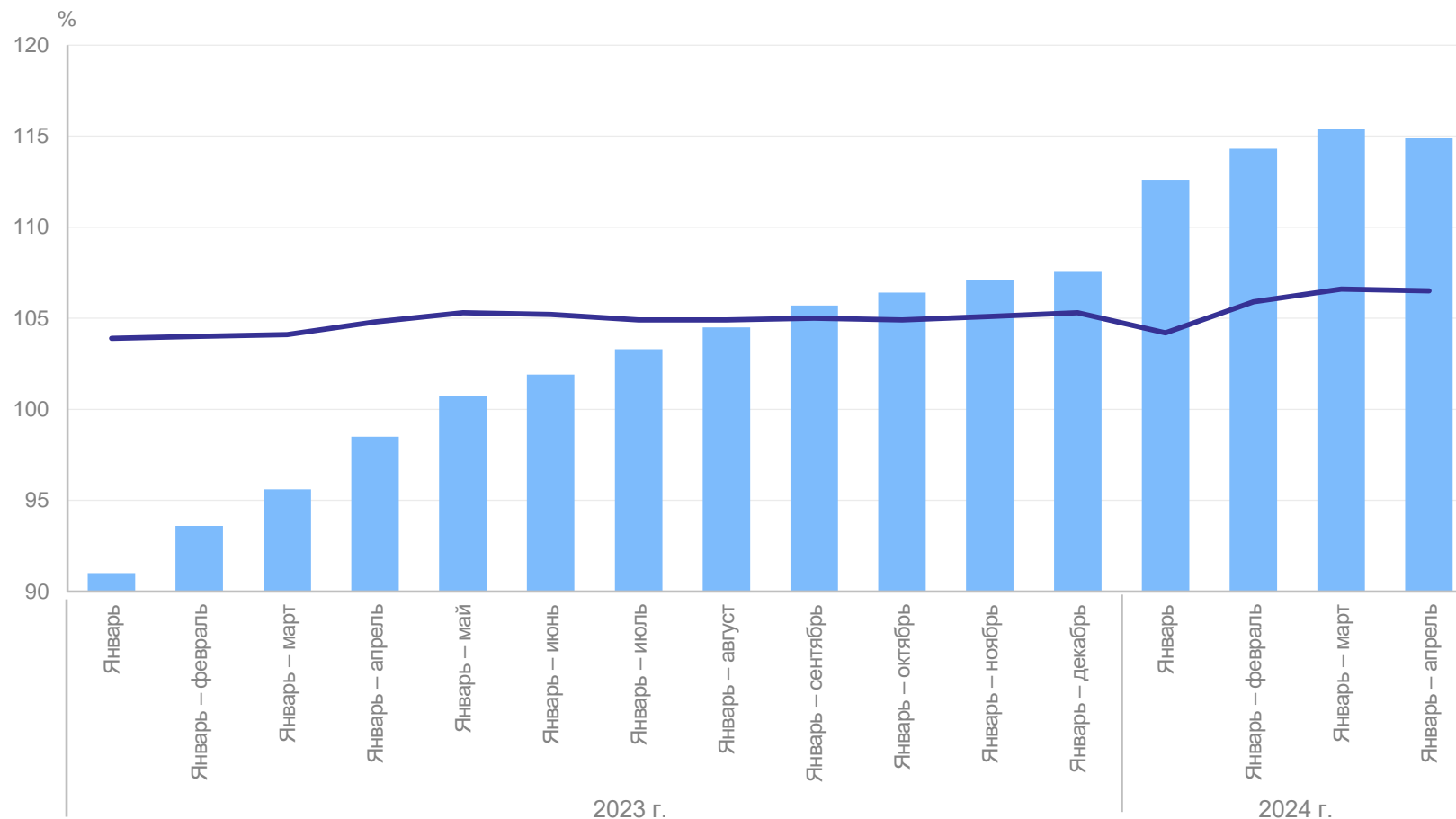
Оборот розничной торговли пищевыми продуктами, включая напитки, и табачными изделиями

январь – апрель 2024 г.

67,0 млрд рублей

к уровню января – апреля 2023 г.
в сопоставимой оценке

+6,5 %



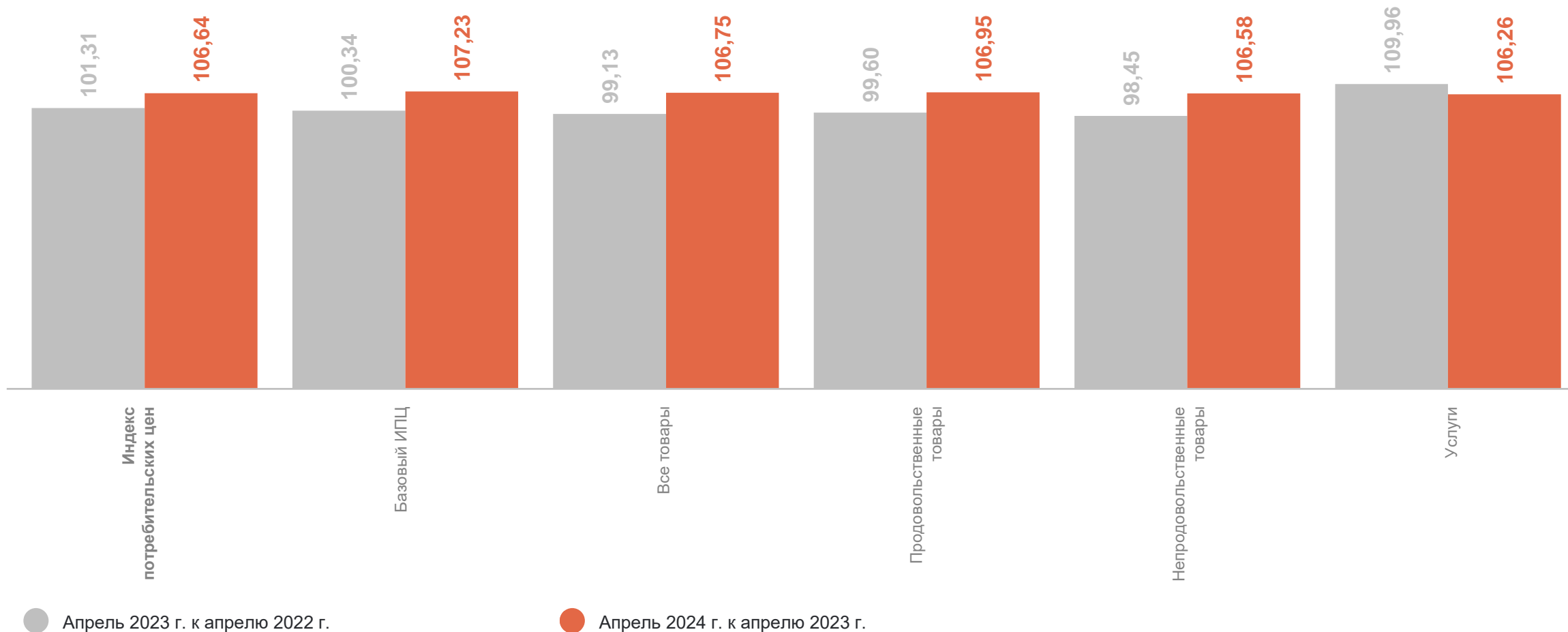
● ИФО оборота розничной торговли

— ИФО оборота розничной торговли пищевыми продуктами, включая напитки, и табачными изделиями

ИНДЕКСЫ ПОТРЕБИТЕЛЬСКИХ ЦЕН

%

ТВЕРЬСТАТ



САЛЬДИРОВАННЫЙ ФИНАНСОВЫЙ РЕЗУЛЬТАТ

январь – март 2024 г., млн рублей

ТВЕРЬСТАТ

Всего по области

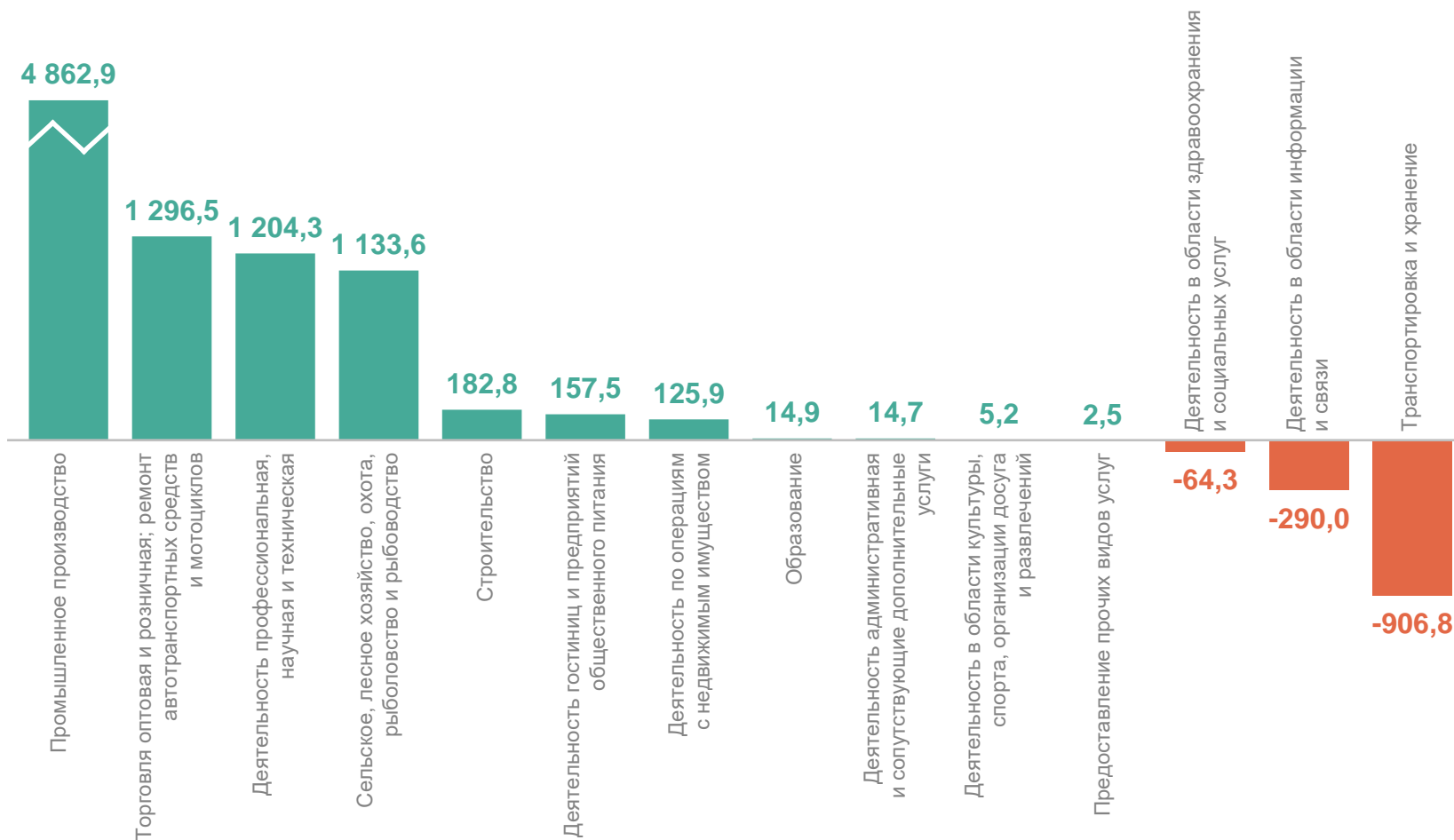
7 793,6

Промышленное производство **4 862,9**

Торговля оптовая и розничная; ремонт автотранспортных средств и мотоциклов **1 296,5**

Деятельность в области информации и связи **-290,0**

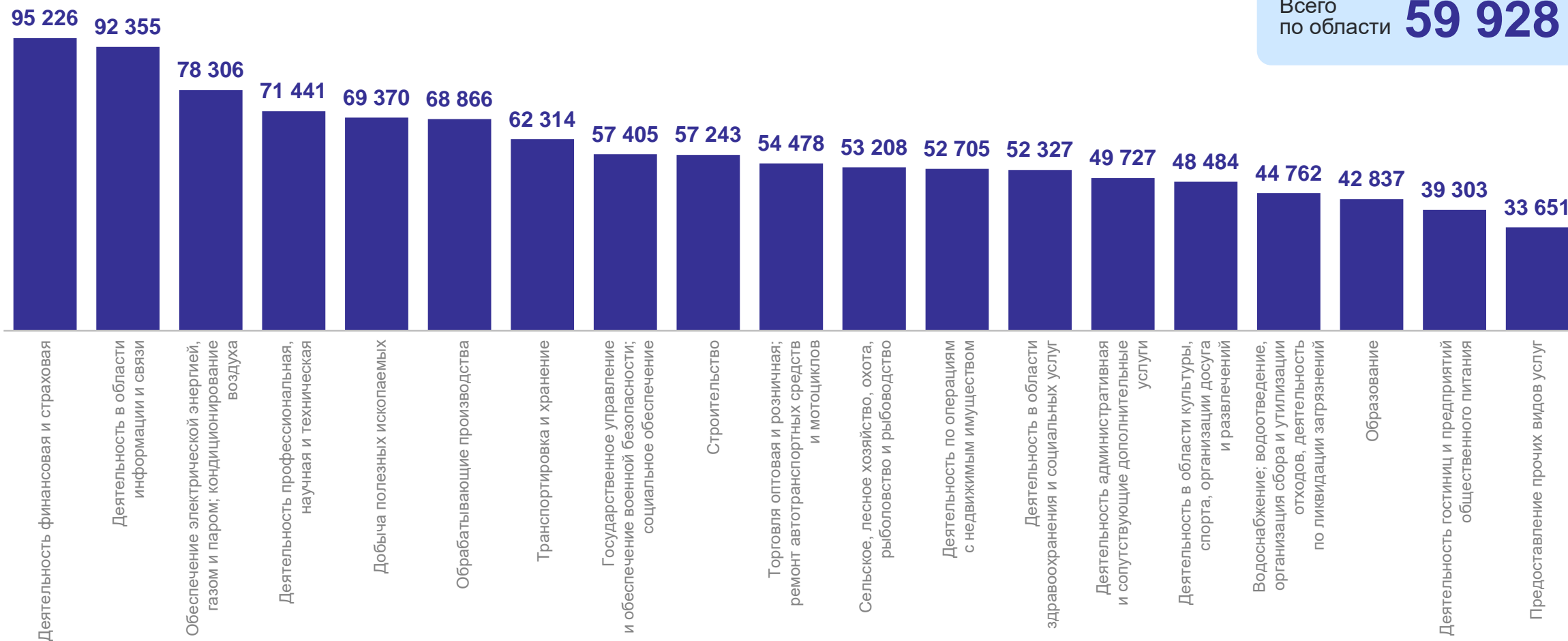
Транспортировка и хранение **-906,8**



СРЕДНЕМЕСЯЧНАЯ ЗАРАБОТНАЯ ПЛАТА

март 2024 г., рублей

ТВЕРЬСТАТ



Всего по области **59 928**