



ТЕРРИТОРИАЛЬНЫЙ ОРГАН  
ФЕДЕРАЛЬНОЙ СЛУЖБЫ  
ГОСУДАРСТВЕННОЙ СТАТИСТИКИ  
ПО ТВЕРСКОЙ ОБЛАСТИ

# СОЦИАЛЬНО-ЭКОНОМИЧЕСКОЕ ПОЛОЖЕНИЕ

в январе – марте 2024 года

03.05.2024

Ежемесячные данные оперативной статистики

# СОДЕРЖАНИЕ

Индексы основных социально-экономических показателей	3
Промышленное производство	5
Сельское хозяйство	6
Строительство	8
Торговля	10
Цены	11
Финансы	12
Среднемесячная начисленная заработная плата	13

# ИНДЕКСЫ ОСНОВНЫХ СОЦИАЛЬНО-ЭКОНОМИЧЕСКИХ ПОКАЗАТЕЛЕЙ

январь – март 2024 г. в % к январю – марту 2023 г.

Промышленное производство	+2,7 ↑
Объем работ, выполненных по виду деятельности «Строительство»	+6,9 ↑
Ввод в действие жилых домов	+12,8 ↑
Оборот розничной торговли	+15,4 ↑
Оборот общественного питания	-2,1 ↓
Объем платных услуг населению	+2,3 ↑
Потребительские цены	+6,3 ↑

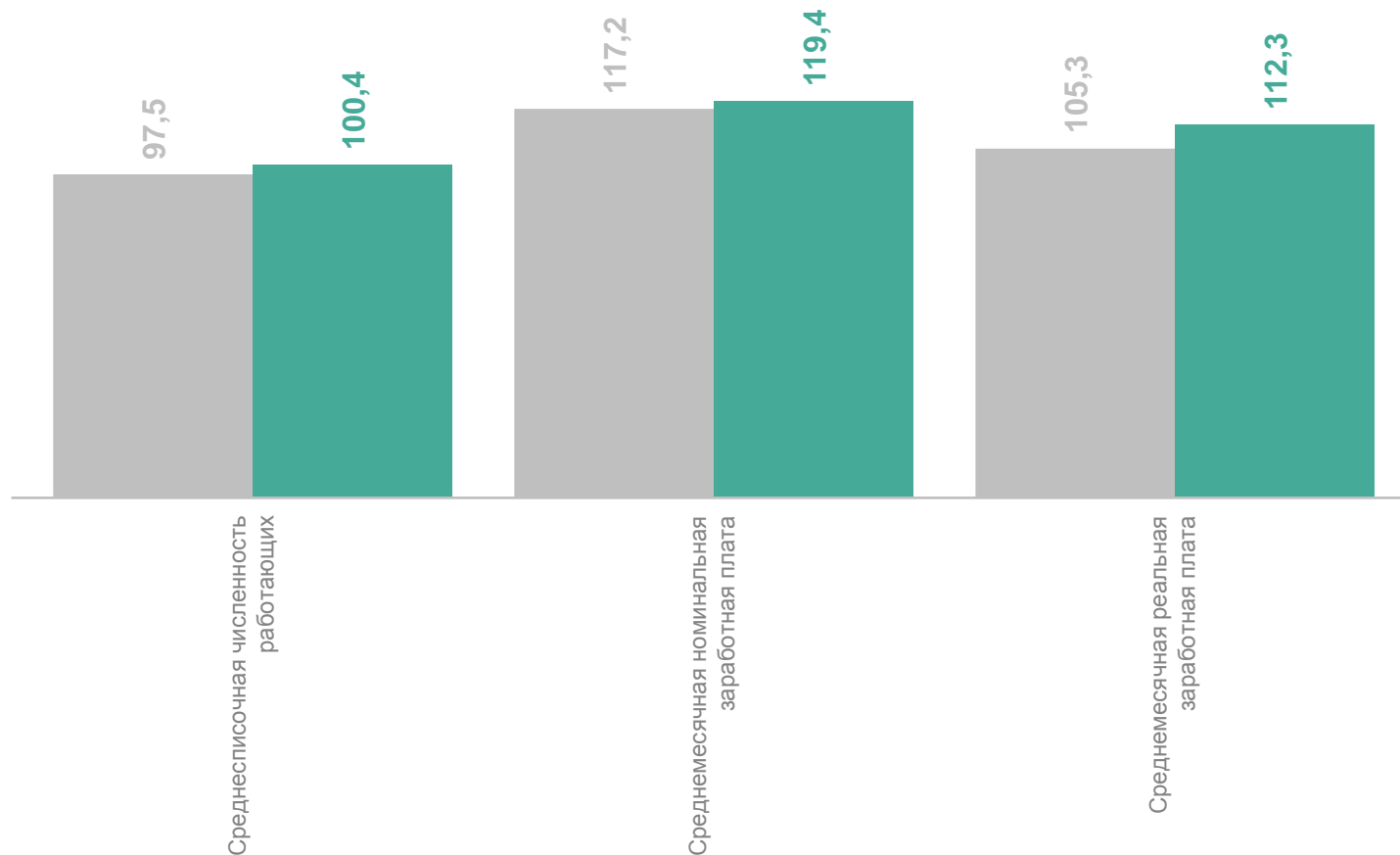


# ИНДЕКСЫ ОСНОВНЫХ СОЦИАЛЬНО-ЭКОНОМИЧЕСКИХ ПОКАЗАТЕЛЕЙ

ТВЕРЬСТАТ

январь – февраль 2024 г. в % к январю – февралю 2023 г.

Среднесписочная численность работающих	+0,4 ↑
Среднемесячная номинальная заработная плата	+19,4 ↑
Среднемесячная реальная заработная плата	+12,3 ↑



● Январь – февраль 2023 г. к январю – февралю 2022 г.

● Январь – февраль 2024 г. к январю – февралю 2023 г.

# ОБЪЕМ ОТГРУЖЕННОЙ ПРОДУКЦИИ (РАБОТ И УСЛУГ) ПО ВИДАМ ЭКОНОМИЧЕСКОЙ ДЕЯТЕЛЬНОСТИ

ТВЕРЬСТАТ

январь – март 2024 г., млн рублей

**Промышленное  
производство** **157 602**

Добыча полезных  
ископаемых **592**

Обрабатывающие  
производства **121 043**

Обеспечение электрической  
энергией, газом и паром;  
кондиционирование воздуха **32 998**

Водоснабжение; водоотведение,  
организация сбора и утилизации  
отходов, деятельность  
по ликвидации загрязнений **2 969**

Структура объема отгруженной продукции (работ, услуг)  
промышленного производства



# ПОГОЛОВЬЕ СКОТА И ПТИЦЫ

в хозяйствах всех категорий

ТВЕРЬСТАТ



Крупный рогатый скот,  
голов

81 514

83 200

Рост на 2,1%  
по сравнению с соответствующей датой 2023 г.



Свиньи,  
голов

1 092 036

1 007 749

Снижение на 7,7%  
по сравнению с соответствующей датой 2023 г.



Овцы и козы,  
голов

30 592

27 040

Снижение на 11,6%  
по сравнению с соответствующей датой 2023 г.



Птица,  
тыс. голов

3 183

3 240

Рост на 1,8%  
по сравнению с соответствующей датой 2023 г.

● На конец марта 2023 г.

● На конец марта 2024 г.

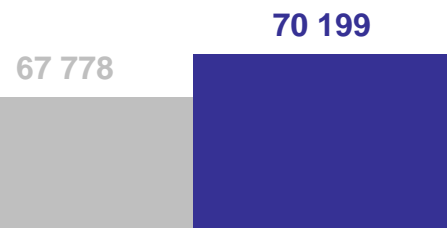
# ПРОИЗВОДСТВО ПРОДУКЦИИ ЖИВОТНОВОДСТВА

в хозяйствах всех категорий

ТВЕРЬСТАТ



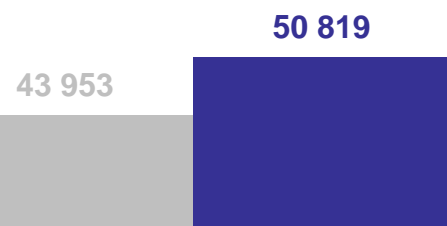
Произведено скота и птицы на убой  
(в живом весе),  
тонн



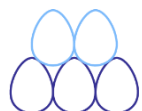
Рост на 3,6%  
по сравнению с январем – мартом 2023 г.



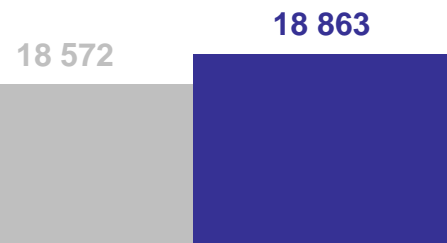
Валовой надой молока  
(всех видов),  
тонн



Рост на 15,6%  
по сравнению с январем – мартом 2023 г.



Получено яиц (всех видов),  
тыс. штук



Рост на 1,6%  
по сравнению с январем – мартом 2023 г.

● Январь – март 2023 г.

● Январь – март 2024 г.

# ДИНАМИКА ОБЪЕМА РАБОТ ПО ВИДУ ДЕЯТЕЛЬНОСТИ «СТРОИТЕЛЬСТВО»

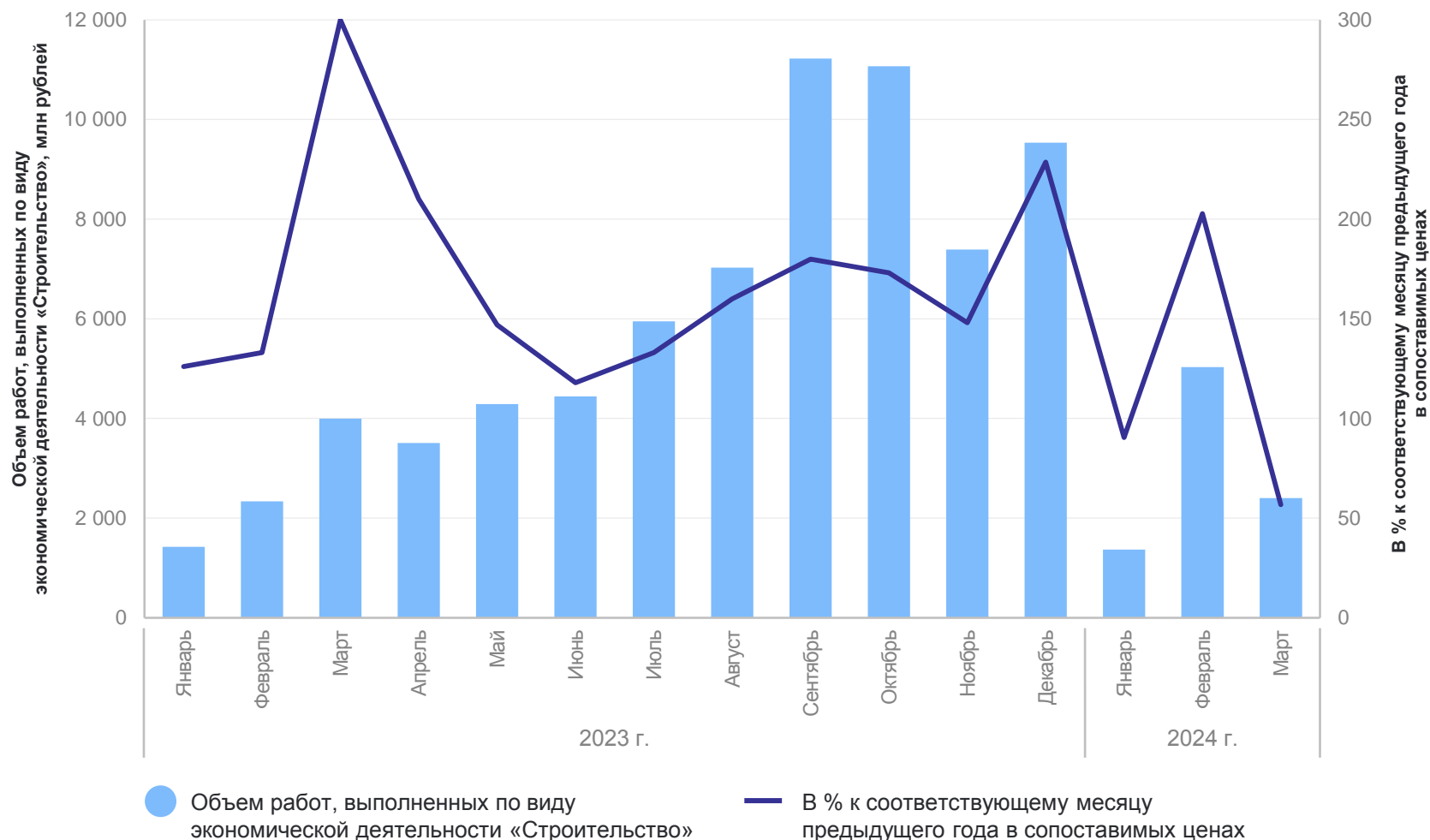
ТВЕРЬСТАТ

январь – март 2024 г.

**8 799,1** млн  
рублей

к январю – марту 2023 г.  
в сопоставимых ценах

**+6,9** %





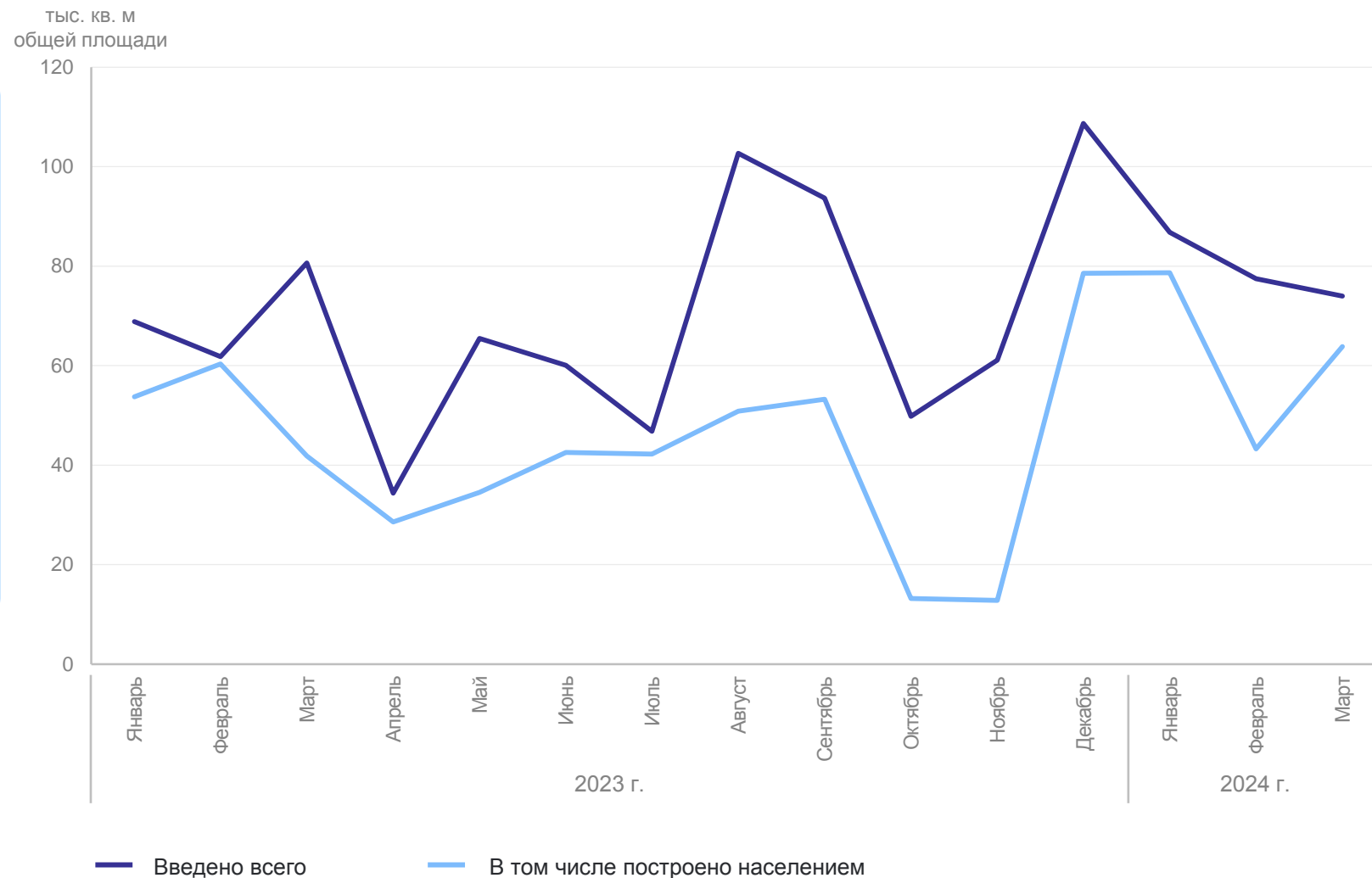
январь – март 2024 г.

Объем жилищного строительства

**238,3** тыс. кв. м  
общей площади

в том числе  
построено населением

**185,7** тыс. кв. м  
общей площади



# ОБОРОТ РОЗНИЧНОЙ ТОРГОВЛИ

в % к соответствующему периоду предыдущего года в сопоставимой оценке

ТВЕРЬСТАТ

## Оборот розничной торговли

январь – март 2024 г.

**91,6** млрд  
рублей

к уровню января – марта 2023 г.  
в сопоставимой оценке

**+15,4** %

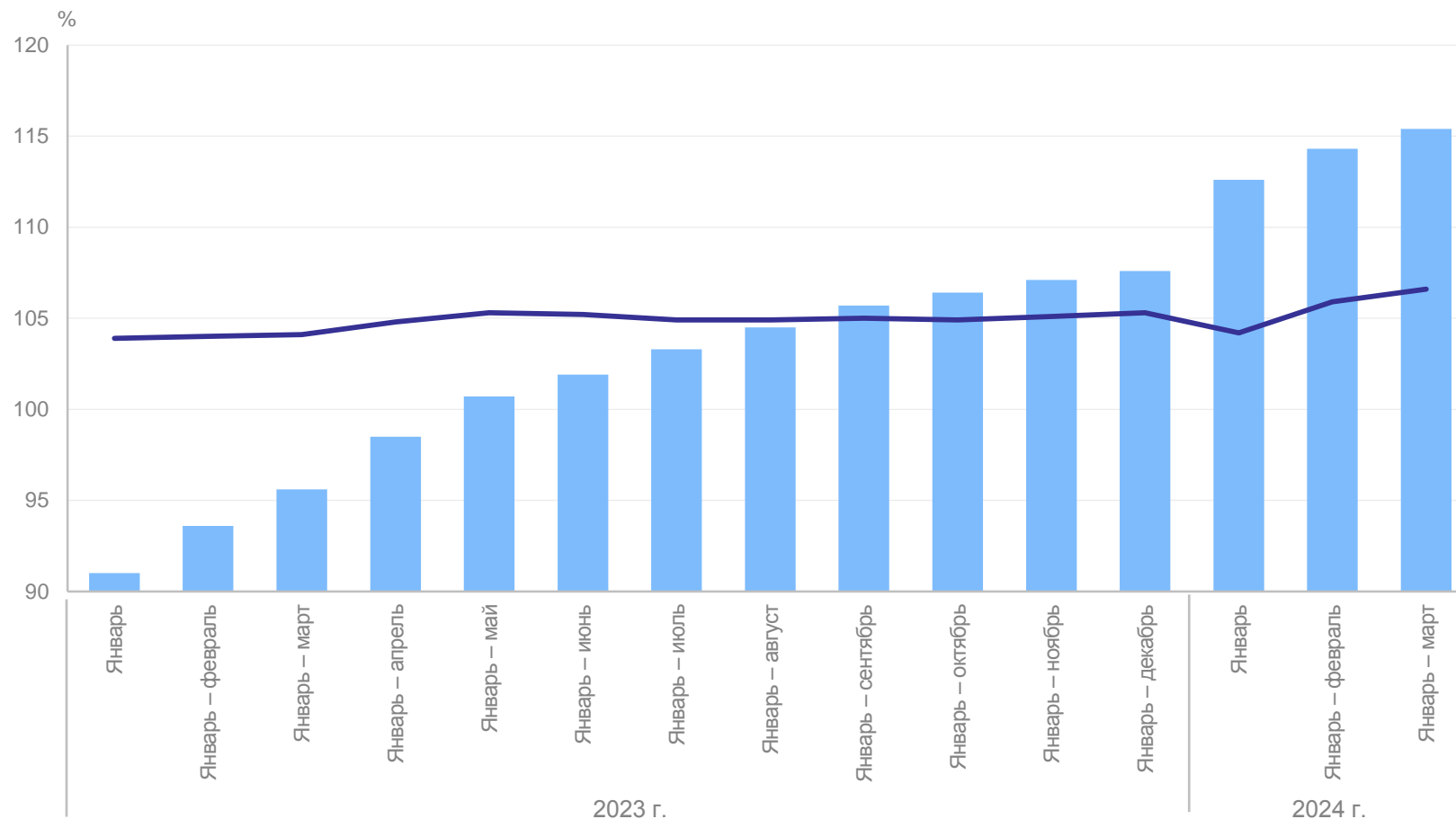
## Оборот розничной торговли пищевыми продуктами, включая напитки, и табачными изделиями

январь – март 2024 г.

**49,4** млрд  
рублей

к уровню января – марта 2023 г.  
в сопоставимой оценке

**+6,6** %



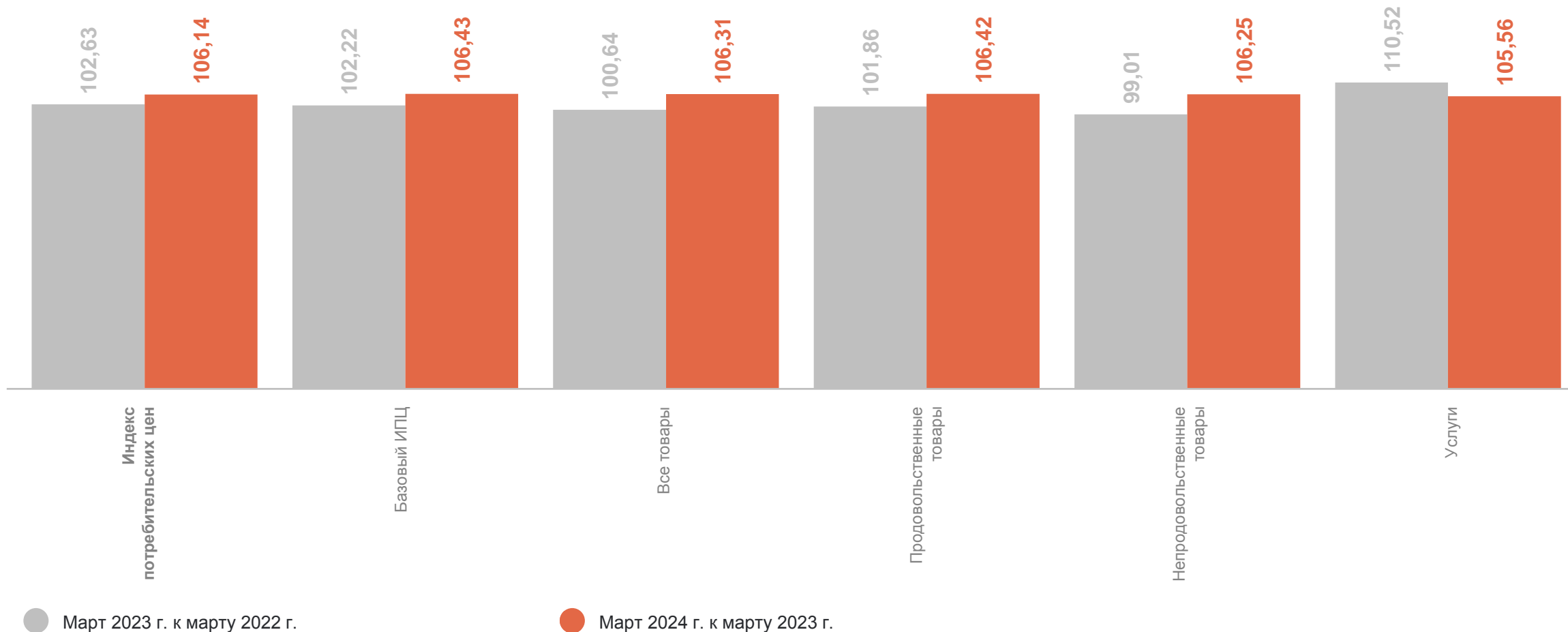
● ИФО оборота розничной торговли

— ИФО оборота розничной торговли пищевыми продуктами, включая напитки, и табачными изделиями

# ИНДЕКСЫ ПОТРЕБИТЕЛЬСКИХ ЦЕН

%

ТВЕРЬСТАТ



# САЛЬДИРОВАННЫЙ ФИНАНСОВЫЙ РЕЗУЛЬТАТ

январь – февраль 2024 г., млн рублей

ТВЕРЬСТАТ

Всего по области

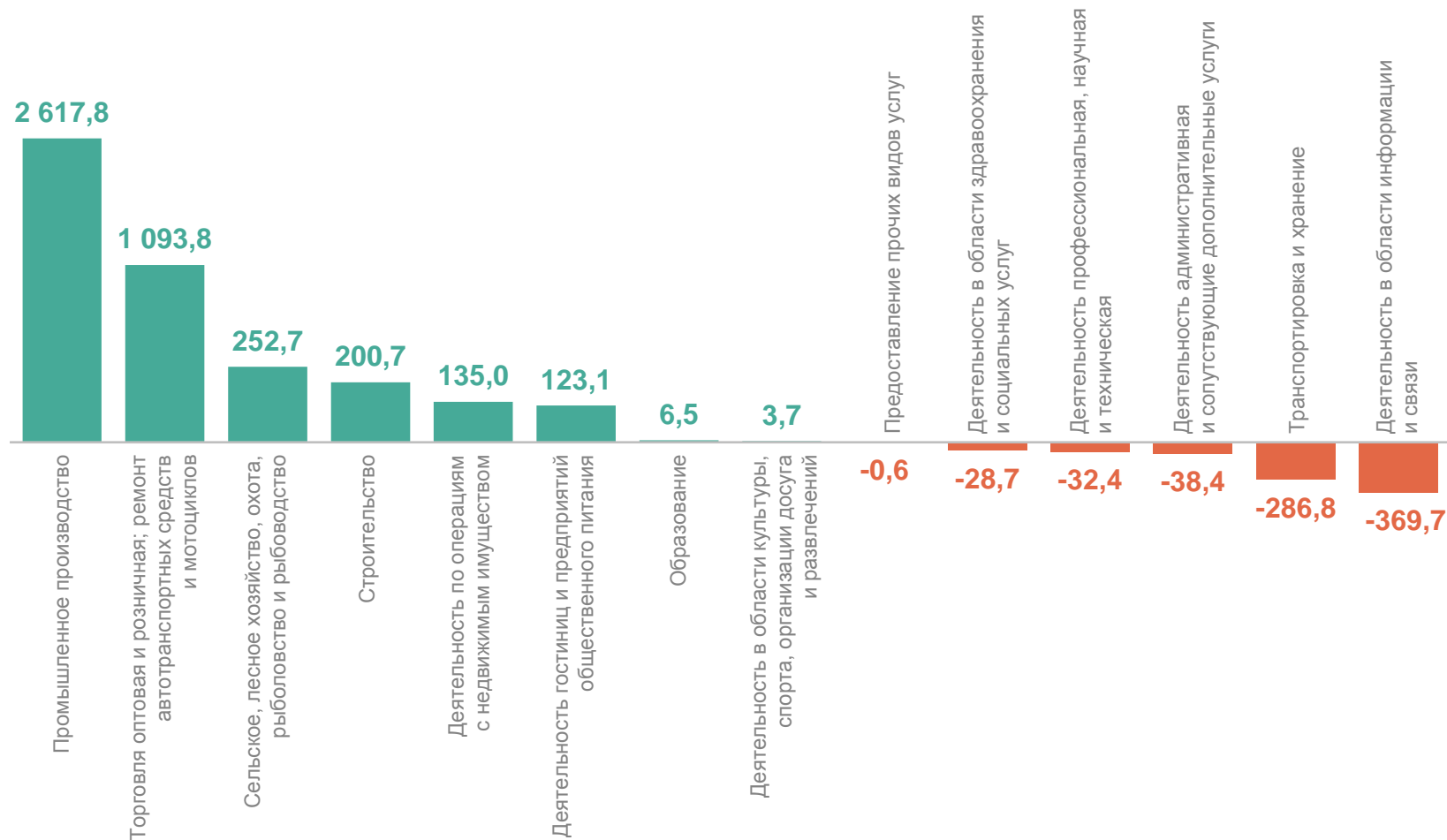
**3 689,4**

Промышленное производство **2 617,8**

Торговля оптовая и розничная; ремонт автотранспортных средств и мотоциклов **1 093,8**

Транспортировка и хранение **-286,8**

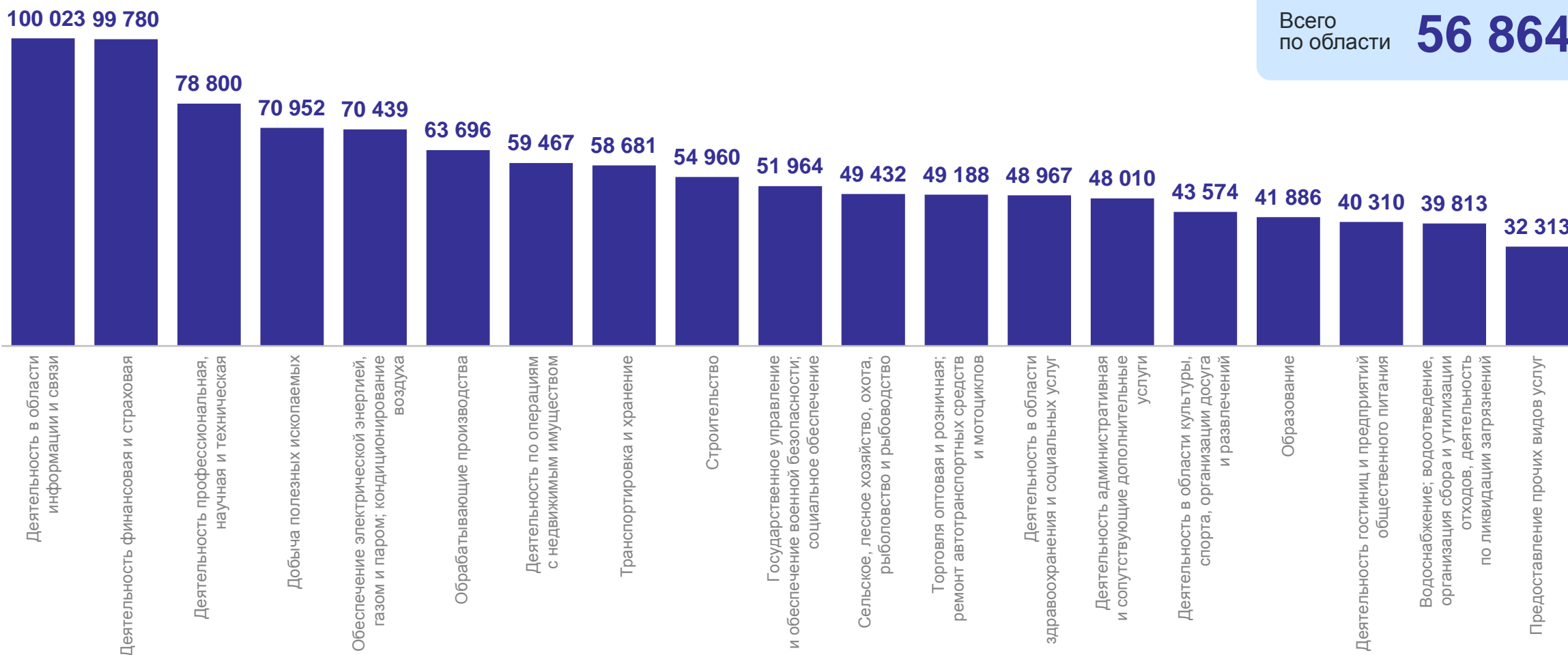
Деятельность в области информации и связи **-369,7**



# СРЕДНЕМЕСЯЧНАЯ ЗАРАБОТНАЯ ПЛАТА

февраль 2024 г., рублей

ТВЕРЬСТАТ



Всего по области **56 864**