



ТЕРРИТОРИАЛЬНЫЙ ОРГАН  
ФЕДЕРАЛЬНОЙ СЛУЖБЫ  
ГОСУДАРСТВЕННОЙ СТАТИСТИКИ  
ПО ТВЕРСКОЙ ОБЛАСТИ

# СОЦИАЛЬНО-ЭКОНОМИЧЕСКОЕ ПОЛОЖЕНИЕ

в январе – феврале 2024 года

04.04.2024

Ежемесячные данные оперативной статистики

# СОДЕРЖАНИЕ

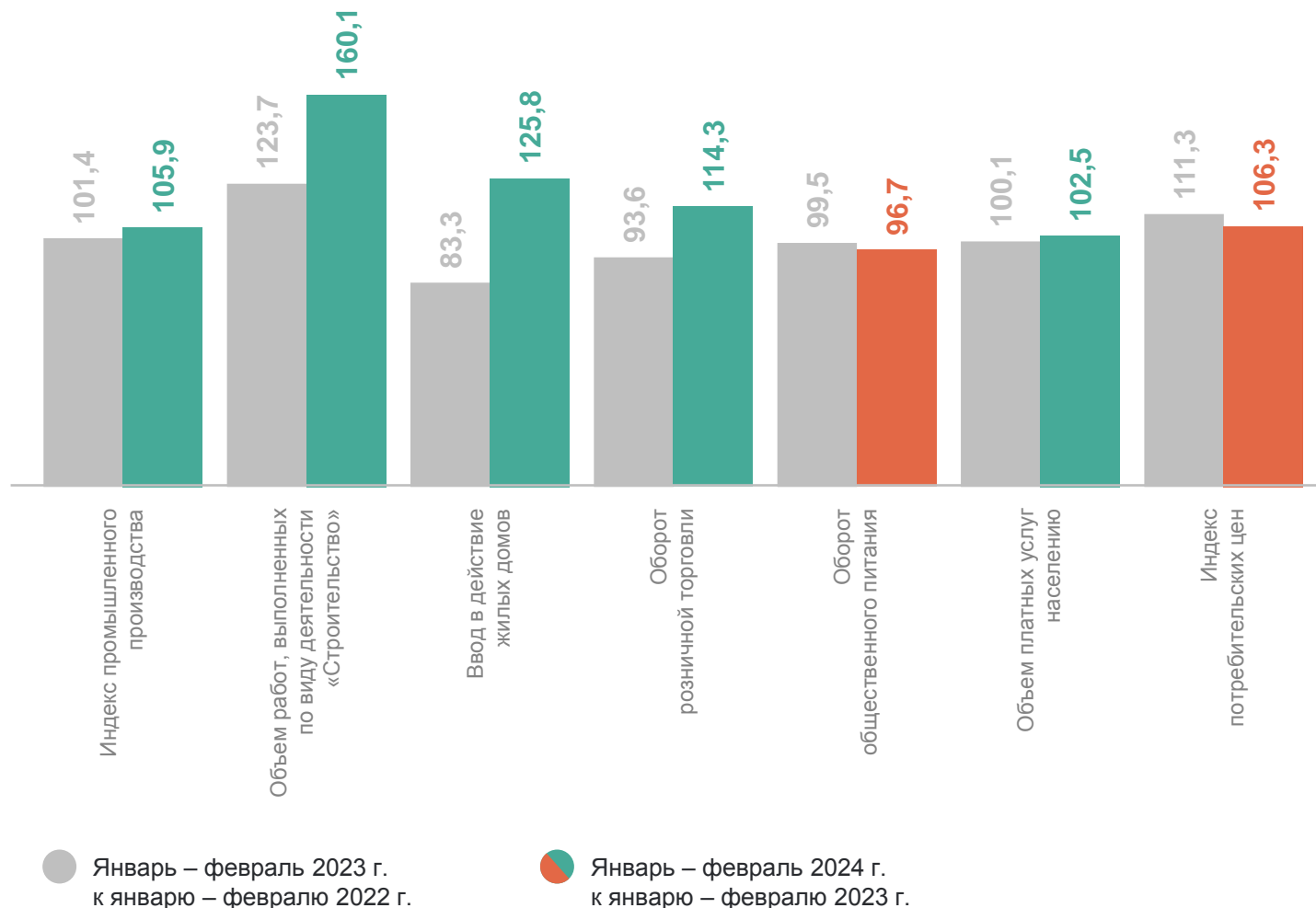
Индексы основных социально-экономических показателей	3
Промышленное производство	5
Сельское хозяйство	6
Строительство	8
Торговля	10
Цены	11
Финансы	12
Среднемесячная начисленная заработная плата	13

# ИНДЕКСЫ ОСНОВНЫХ СОЦИАЛЬНО-ЭКОНОМИЧЕСКИХ ПОКАЗАТЕЛЕЙ

ТВЕРЬСТАТ

январь – февраль 2024 г. в % к январю – февралю 2023 г.

Промышленное производство	+5,9 ↑
Объем работ, выполненных по виду деятельности «Строительство»	+60,1 ↑
Ввод в действие жилых домов	+25,8 ↑
Оборот розничной торговли	+14,3 ↑
Оборот общественного питания	-3,3 ↓
Объем платных услуг населению	+2,5 ↑
Потребительские цены	+6,3 ↑

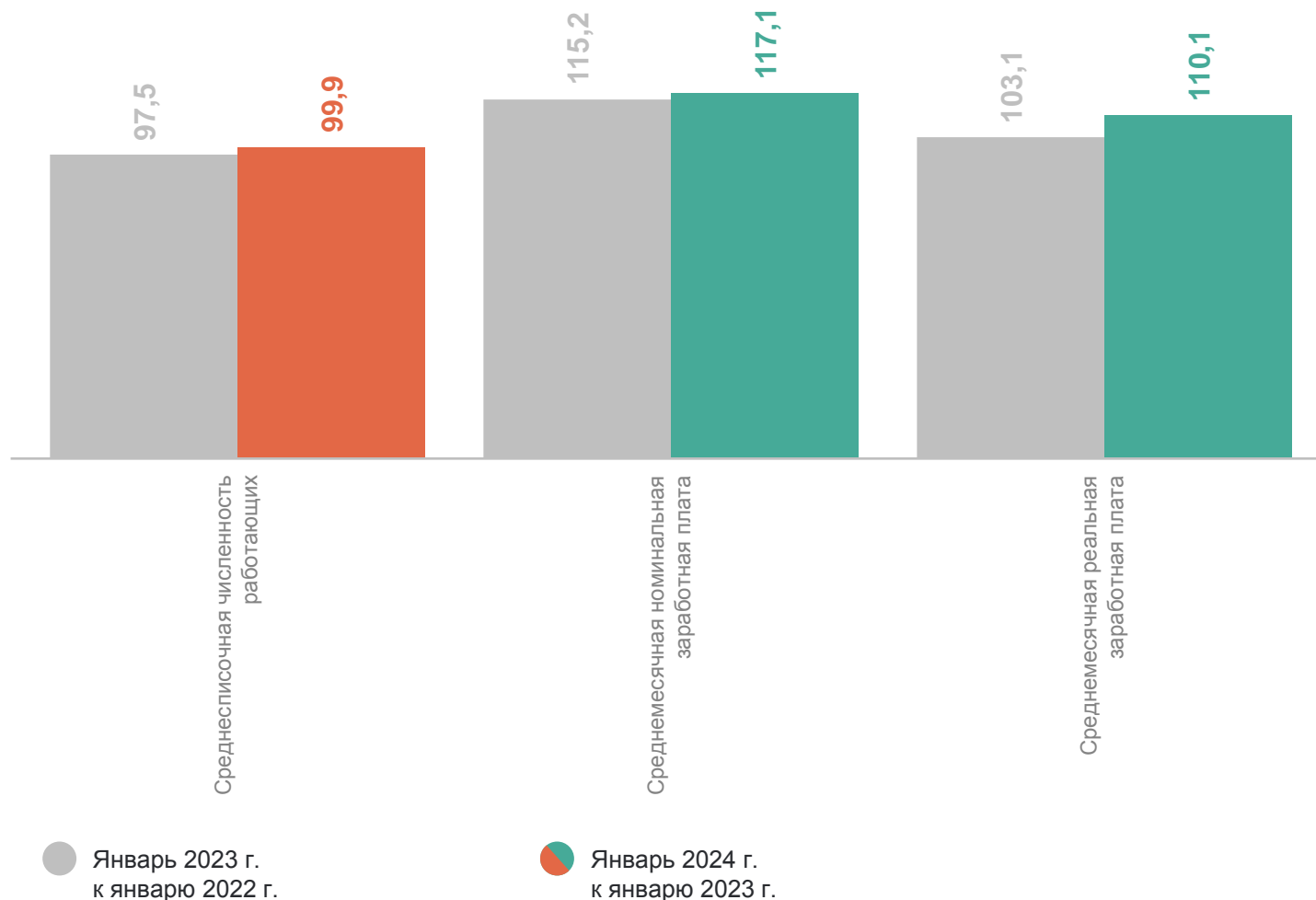


# ИНДЕКСЫ ОСНОВНЫХ СОЦИАЛЬНО-ЭКОНОМИЧЕСКИХ ПОКАЗАТЕЛЕЙ

ТВЕРЬСТАТ

январь 2024 г. в % к январю 2023 г.

Среднесписочная численность работающих	<b>-0,1 ↓</b>
Среднемесячная номинальная заработная плата	<b>+17,1 ↑</b>
Среднемесячная реальная заработная плата	<b>+10,1 ↑</b>



# ОБЪЕМ ОТГРУЖЕННОЙ ПРОДУКЦИИ (РАБОТ И УСЛУГ) ПО ВИДАМ ЭКОНОМИЧЕСКОЙ ДЕЯТЕЛЬНОСТИ

ТВЕРЬСТАТ

январь – февраль 2024 г., млн рублей

**Промышленное  
производство** **95 930**

Добыча полезных  
ископаемых **384**

Обработывающие  
производства **71 539**

Обеспечение электрической  
энергией, газом и паром;  
кондиционирование воздуха **22 236**

Водоснабжение; водоотведение,  
организация сбора и утилизации  
отходов, деятельность  
по ликвидации загрязнений **1 770**

Структура объема отгруженной продукции (работ, услуг)  
промышленного производства



# ПОГОЛОВЬЕ СКОТА И ПТИЦЫ

в хозяйствах всех категорий

ТВЕРЬСТАТ



Крупный рогатый скот,  
голов

80 168

82 019

Рост на 2,3%  
по сравнению с соответствующей датой 2023 г.



Свиньи,  
голов

1 081 285

999 041

Снижение на 7,6%  
по сравнению с соответствующей датой 2023 г.



Овцы и козы,  
голов

31 625

27 184

Снижение на 14,0%  
по сравнению с соответствующей датой 2023 г.



Птица,  
тыс. голов

3 341

3 228

Снижение на 3,4%  
по сравнению с соответствующей датой 2023 г.

● На конец февраля 2023 г.

● На конец февраля 2024 г.

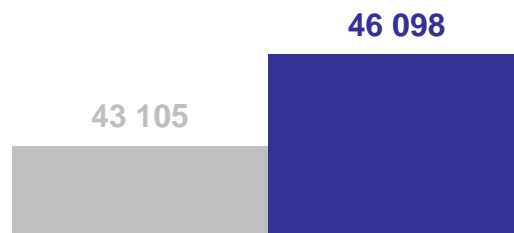
# ПРОИЗВОДСТВО ПРОДУКЦИИ ЖИВОТНОВОДСТВА

в хозяйствах всех категорий

ТВЕРЬСТАТ



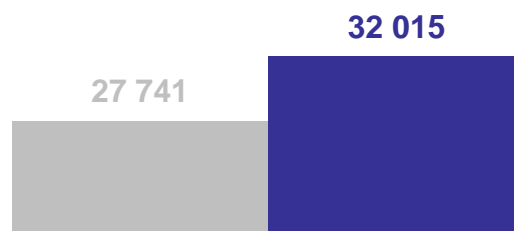
Произведено скота и птицы на убой  
(в живом весе),  
тонн



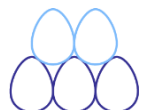
Рост на 6,9%  
по сравнению с январем – февралем 2023 г.



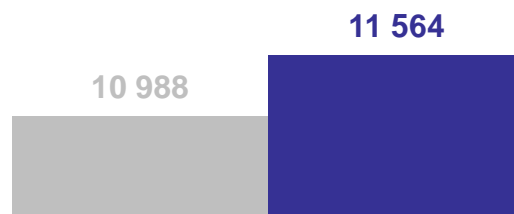
Валовой надой молока  
(всех видов),  
тонн



Рост на 15,4%  
по сравнению с январем – февралем 2023 г.



Получено яиц (всех видов),  
тыс. штук



Рост на 5,2%  
по сравнению с январем – февралем 2023 г.

● Январь – февраль 2023 г.    ● Январь – февраль 2024 г.

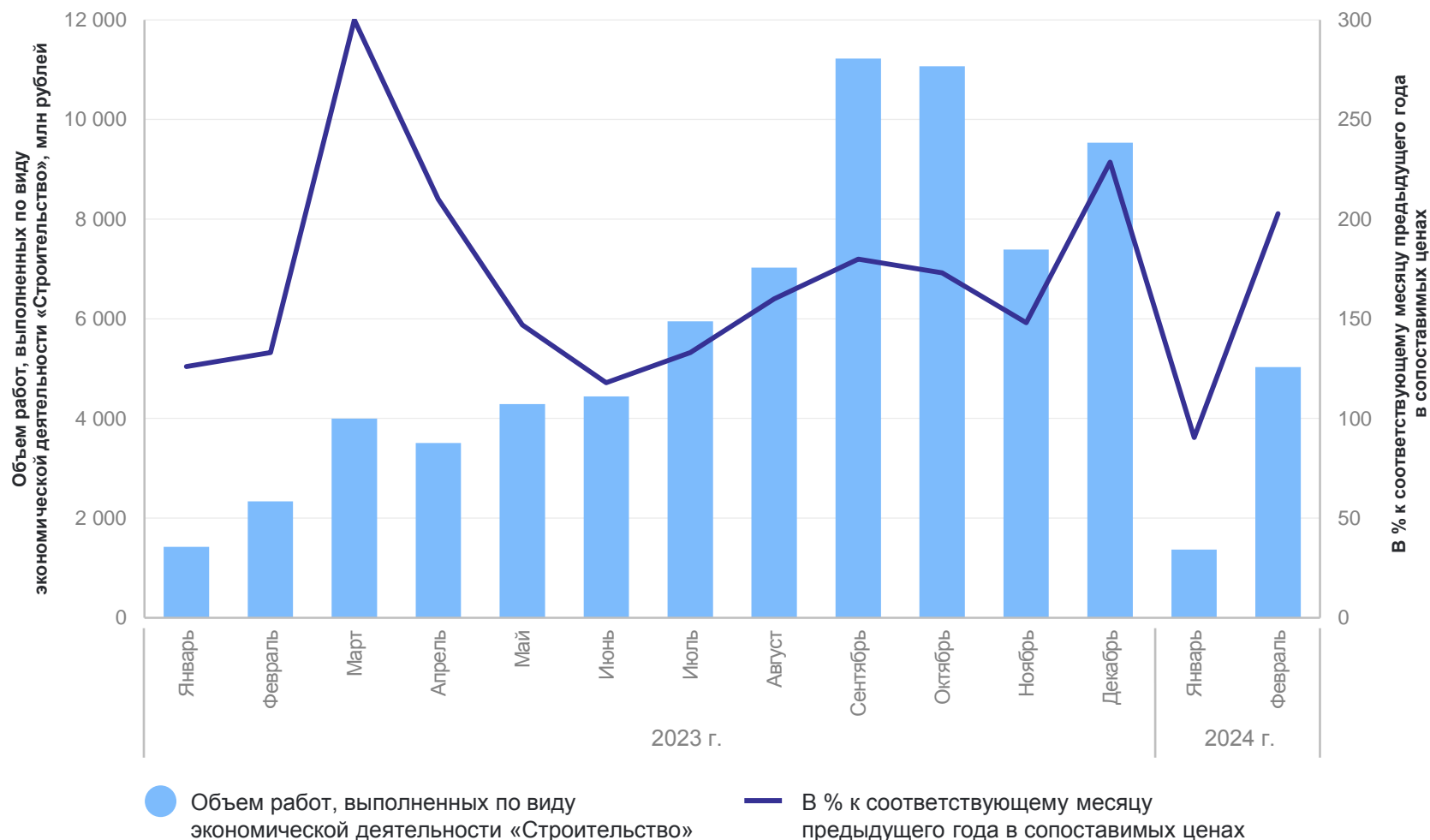
# ДИНАМИКА ОБЪЕМА РАБОТ ПО ВИДУ ДЕЯТЕЛЬНОСТИ «СТРОИТЕЛЬСТВО»

январь – февраль 2024 г.

**6 398,9** млн рублей

к январю – февралю 2023 г.  
в сопоставимых ценах

**+60,1** %





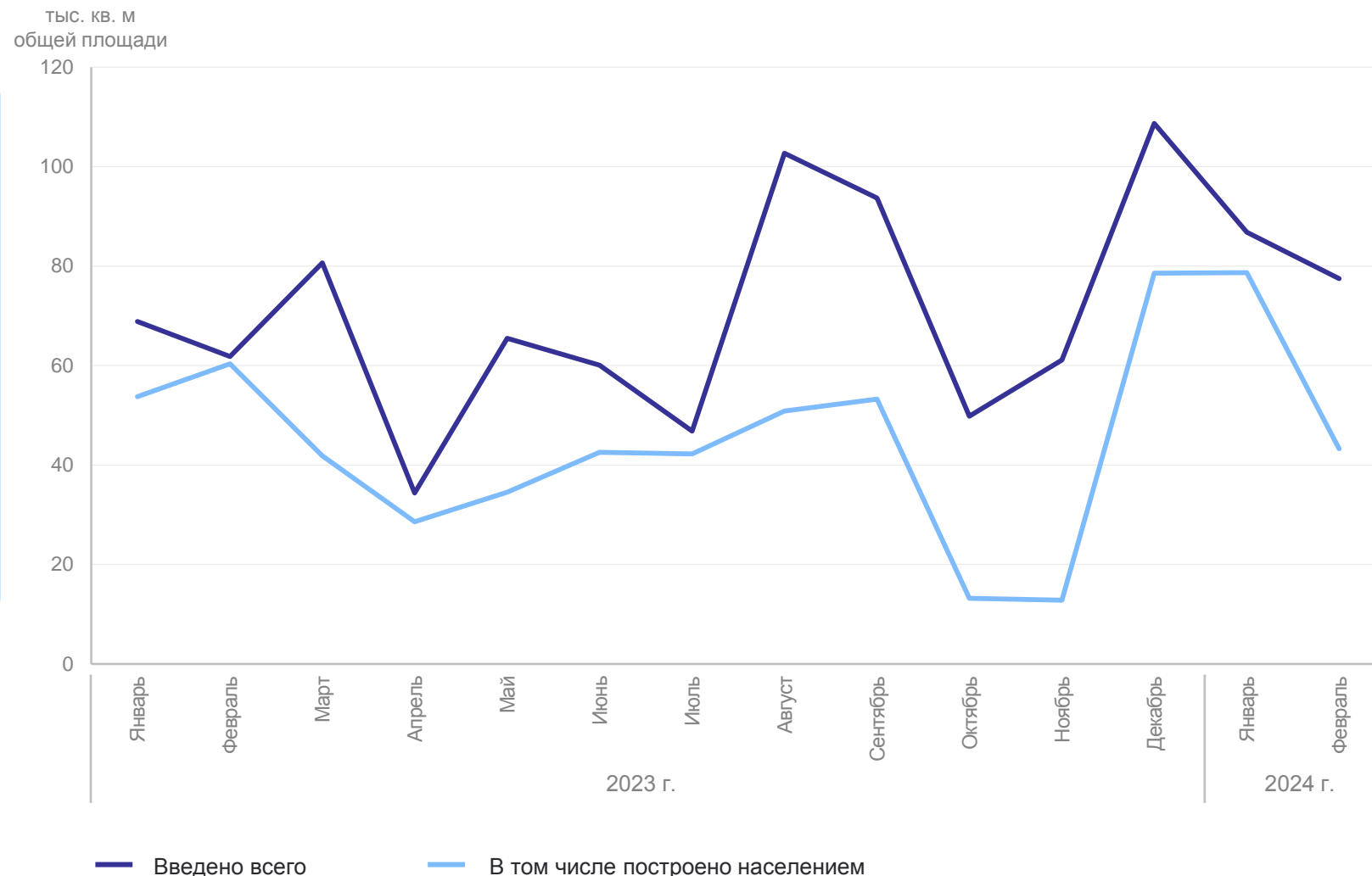
январь – февраль 2024 г.

Объем жилищного строительства

**164,3** тыс. кв. м  
общей площади

в том числе  
построено населением

**121,9** тыс. кв. м  
общей площади



# ОБОРОТ РОЗНИЧНОЙ ТОРГОВЛИ

в % к соответствующему периоду предыдущего года в сопоставимой оценке

ТВЕРЬСТАТ

## Оборот розничной торговли

январь – февраль 2024 г.

**59,0** млрд  
рублей

к уровню января – февраля 2023 г.  
в сопоставимой оценке

**+14,3** %

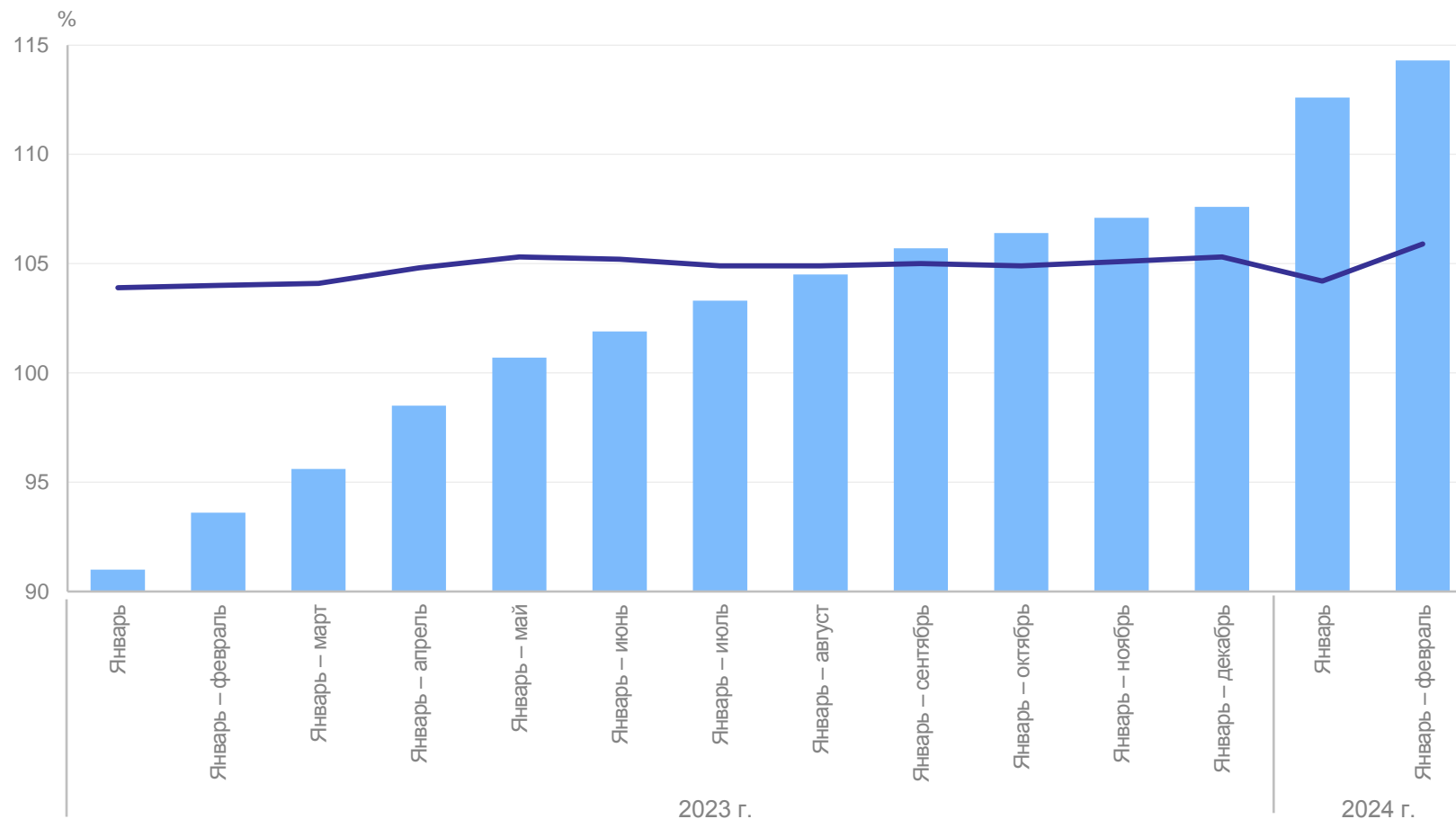
## Оборот розничной торговли пищевыми продуктами, включая напитки, и табачными изделиями

январь – февраль 2024 г.

**31,9** млрд  
рублей

к уровню января – февраля 2023 г.  
в сопоставимой оценке

**+5,9** %



● ИФО оборота розничной торговли

— ИФО оборота розничной торговли пищевыми продуктами, включая напитки, и табачными изделиями

# ИНДЕКСЫ ПОТРЕБИТЕЛЬСКИХ ЦЕН

%

ТВЕРЬСТАТ



# САЛЬДИРОВАННЫЙ ФИНАНСОВЫЙ РЕЗУЛЬТАТ

январь 2024 г., млн рублей

ТВЕРЬСТАТ

Всего по области

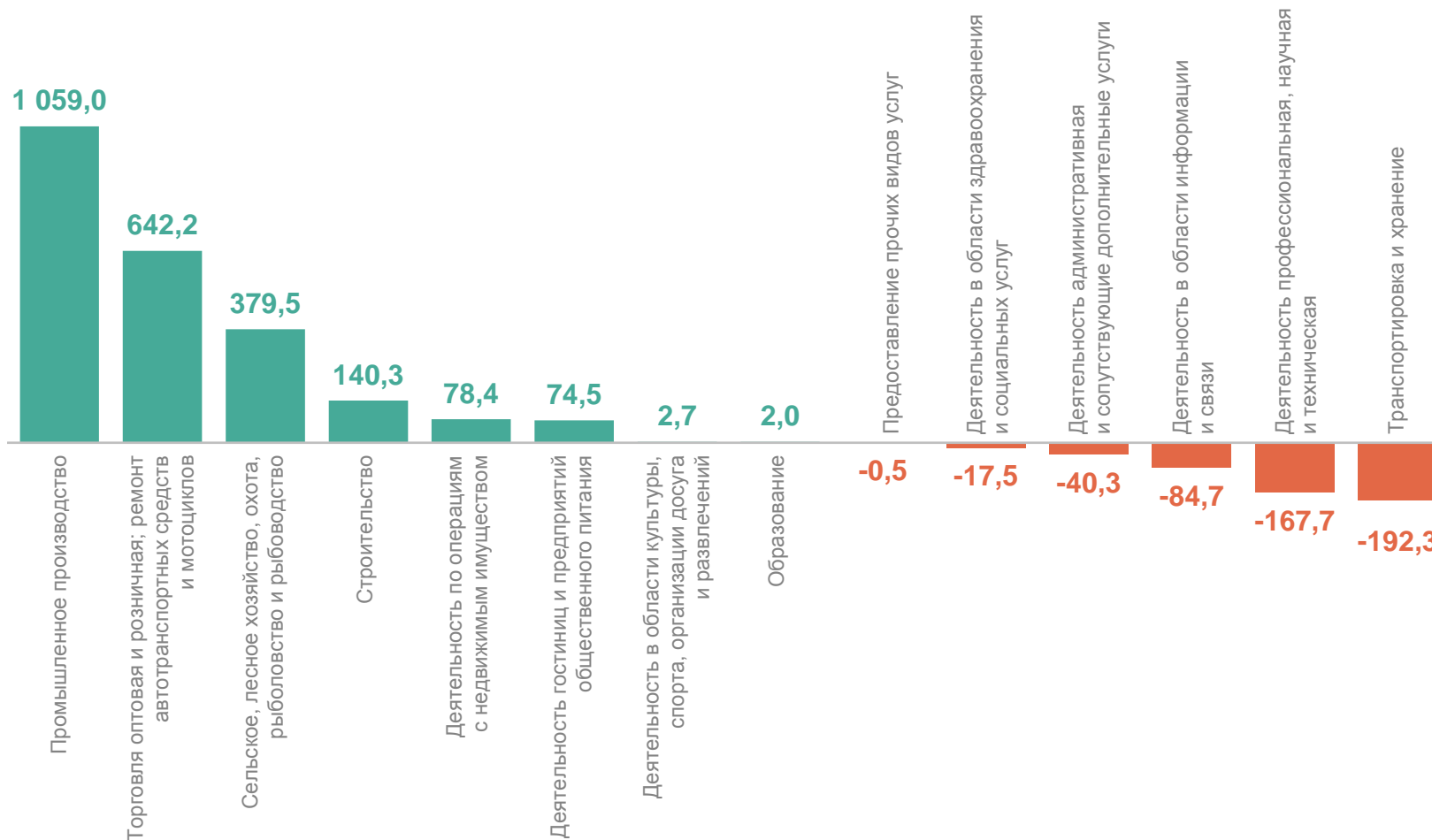
**1 876,8**

Промышленное производство **1 059,0**

Торговля оптовая и розничная; ремонт автотранспортных средств и мотоциклов **642,2**

Деятельность профессиональная, научная и техническая **-167,7**

Транспортировка и хранение **-192,3**



# СРЕДНЕМЕСЯЧНАЯ ЗАРАБОТНАЯ ПЛАТА

январь 2024 г., рублей

ТВЕРЬСТАТ

