



ТЕРРИТОРИАЛЬНЫЙ ОРГАН  
ФЕДЕРАЛЬНОЙ СЛУЖБЫ  
ГОСУДАРСТВЕННОЙ СТАТИСТИКИ  
ПО ТВЕРСКОЙ ОБЛАСТИ

# ОПЕРАТИВНЫЕ ДАННЫЕ ПО ПРОМЫШЛЕННОМУ ПРОИЗВОДСТВУ

сентябрь 2024 года

07.11.2024

Ежемесячные данные оперативной статистики

# СОДЕРЖАНИЕ

Индексы промышленного производства	3
Объем отгруженных товаров собственного производства, выполненных работ и услуг	9
Производство отдельных видов продукции	13

1

**Индексы промышленного  
производства**

# ИНДЕКСЫ ПРОИЗВОДСТВА

сентябрь 2024 г. в % к сентябрю 2023 г.

ТВЕРЬСТАТ



**ИПП**

**107,1**

Добыча полезных ископаемых

**60,3**

Обрабатывающие производства

**111,2**

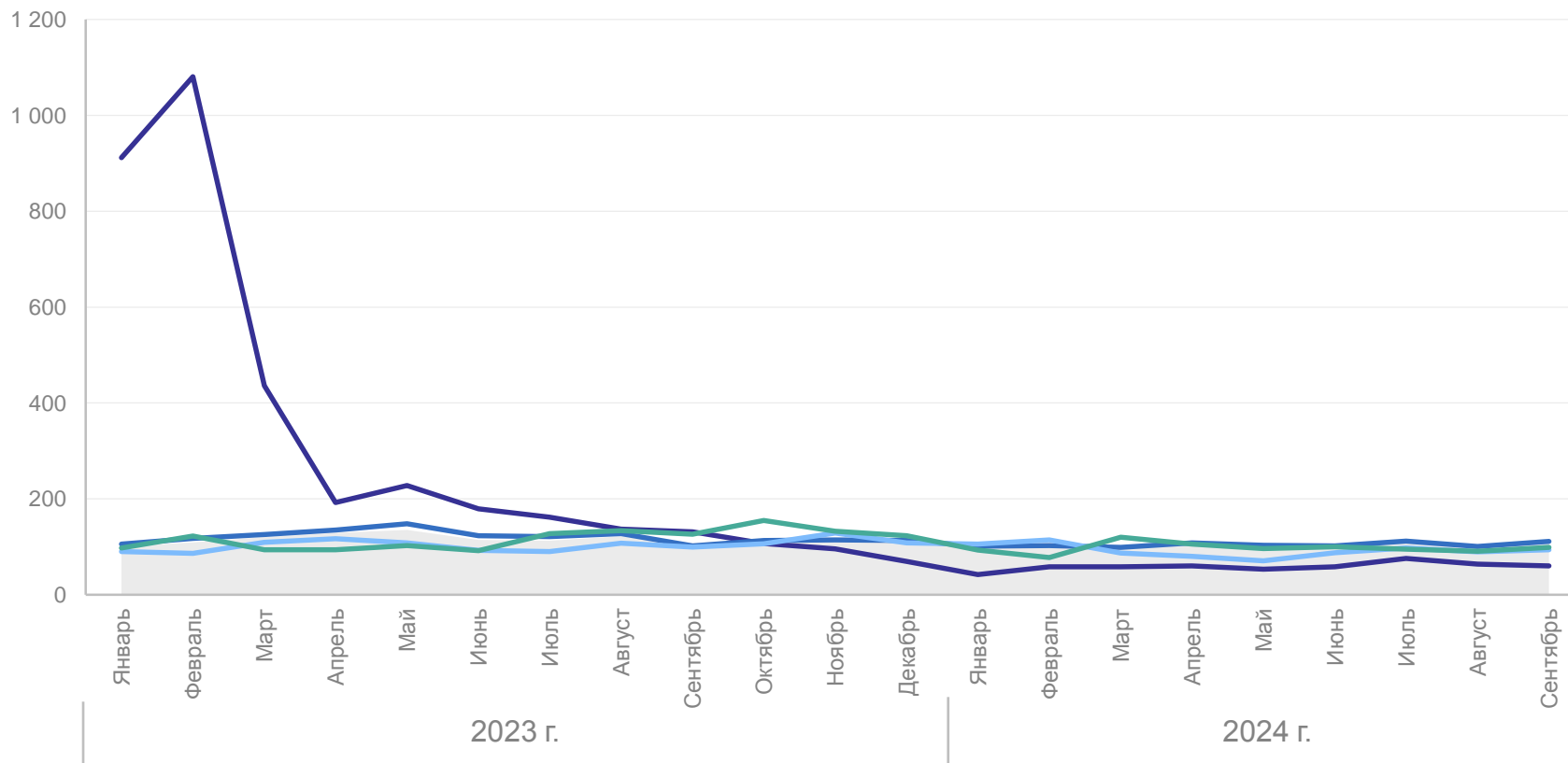
Обеспечение электрической энергией, газом и паром; кондиционирование воздуха

**93,7**

Водоснабжение; водоотведение, организация сбора и утилизации отходов, деятельность по ликвидации загрязнений

**98,8**

% к соответствующему месяцу  
предыдущего года



Индекс промышленного производства



Добыча полезных ископаемых



Обрабатывающие производства



Обеспечение электрической энергией, газом и паром; кондиционирование воздуха



Водоснабжение; водоотведение, организация сбора и утилизации отходов, деятельность по ликвидации загрязнений

# ИНДЕКСЫ ПРОИЗВОДСТВА

январь – сентябрь 2024 г. в % к январю – сентябрю 2023 г.

ТВЕРЬСТАТ

% к соответствующему периоду  
предыдущего года



**ИПП**

**101,5**

Добыча полезных  
ископаемых

**59,5**

Обрабатывающие  
производства

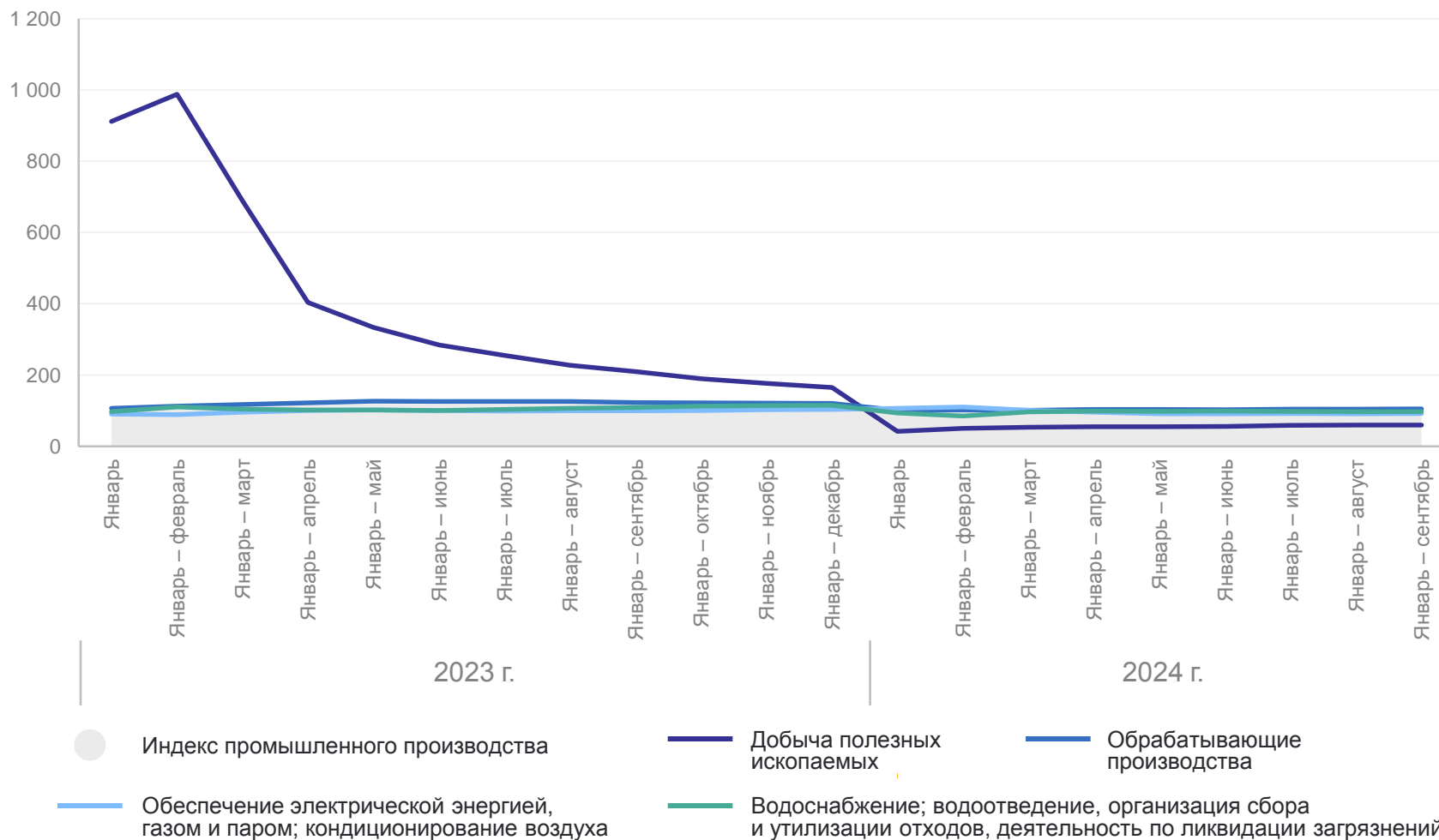
**104,5**

Обеспечение  
электрической энергией,  
газом и паром;  
кондиционирование  
воздуха

**91,6**

Водоснабжение;  
водоотведение,  
организация сбора  
и утилизации отходов,  
деятельность  
по ликвидации загрязнений

**97,3**

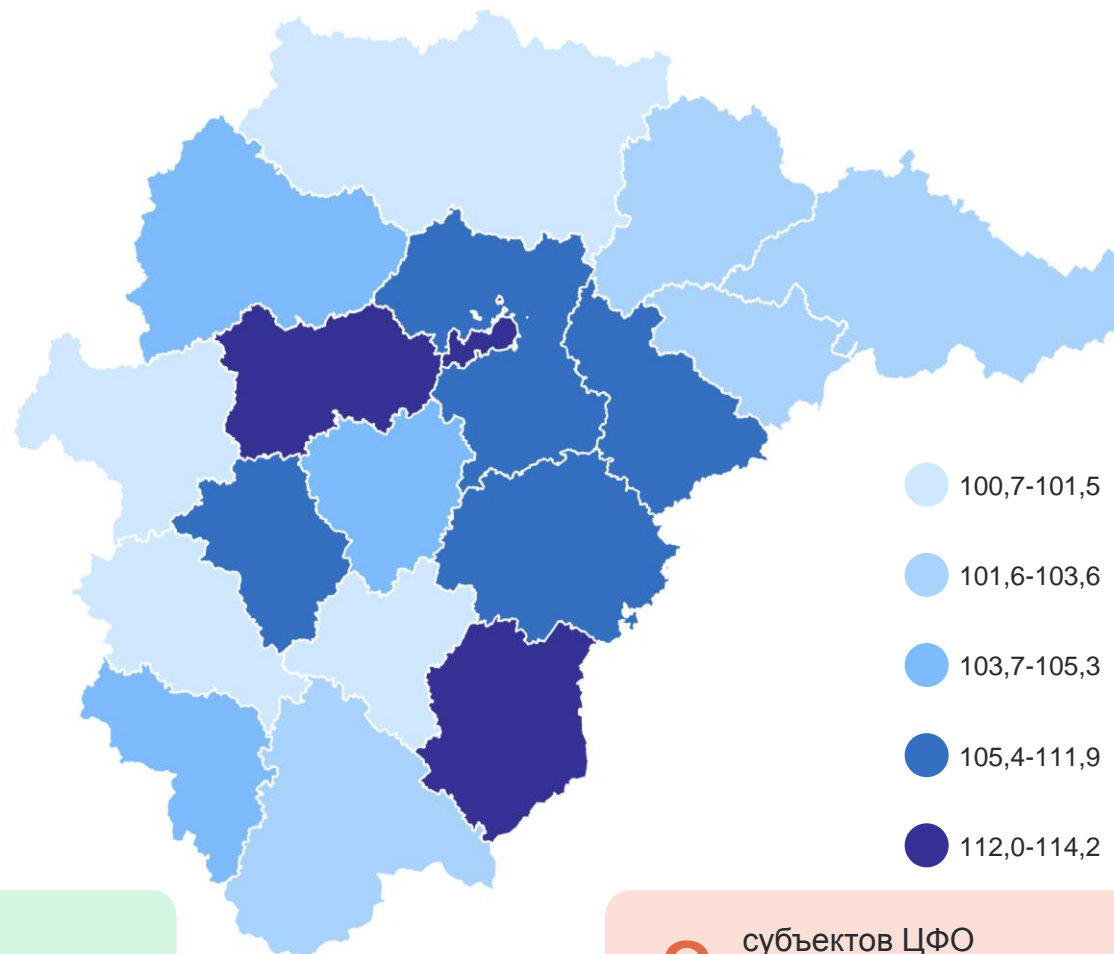


# ИНДЕКСЫ ПРОИЗВОДСТВА

январь – сентябрь 2024 г. в % к январю – сентябрю 2023 г.

ТВЕРЬСТАТ

Регионы Центрального федерального округа с наибольшими и наименьшими значениями



9

субъектов ЦФО  
значение индекса  
**больше**, чем по России

8

субъектов ЦФО  
значение индекса  
**меньше**, чем по России

# ИНДЕКСЫ ПРОИЗВОДСТВА ПО ОСНОВНЫМ ВИДАМ ОБРАБАТЫВАЮЩИХ ПРОИЗВОДСТВ

сентябрь 2024 г. в % к сентябрю 2023 г.

ТВЕРЬСТАТ

## Обрабатывающие производства

111,2

Производство лекарственных средств и материалов, применяемых в медицинских целях

203,1

Производство компьютеров, электронных и оптических изделий

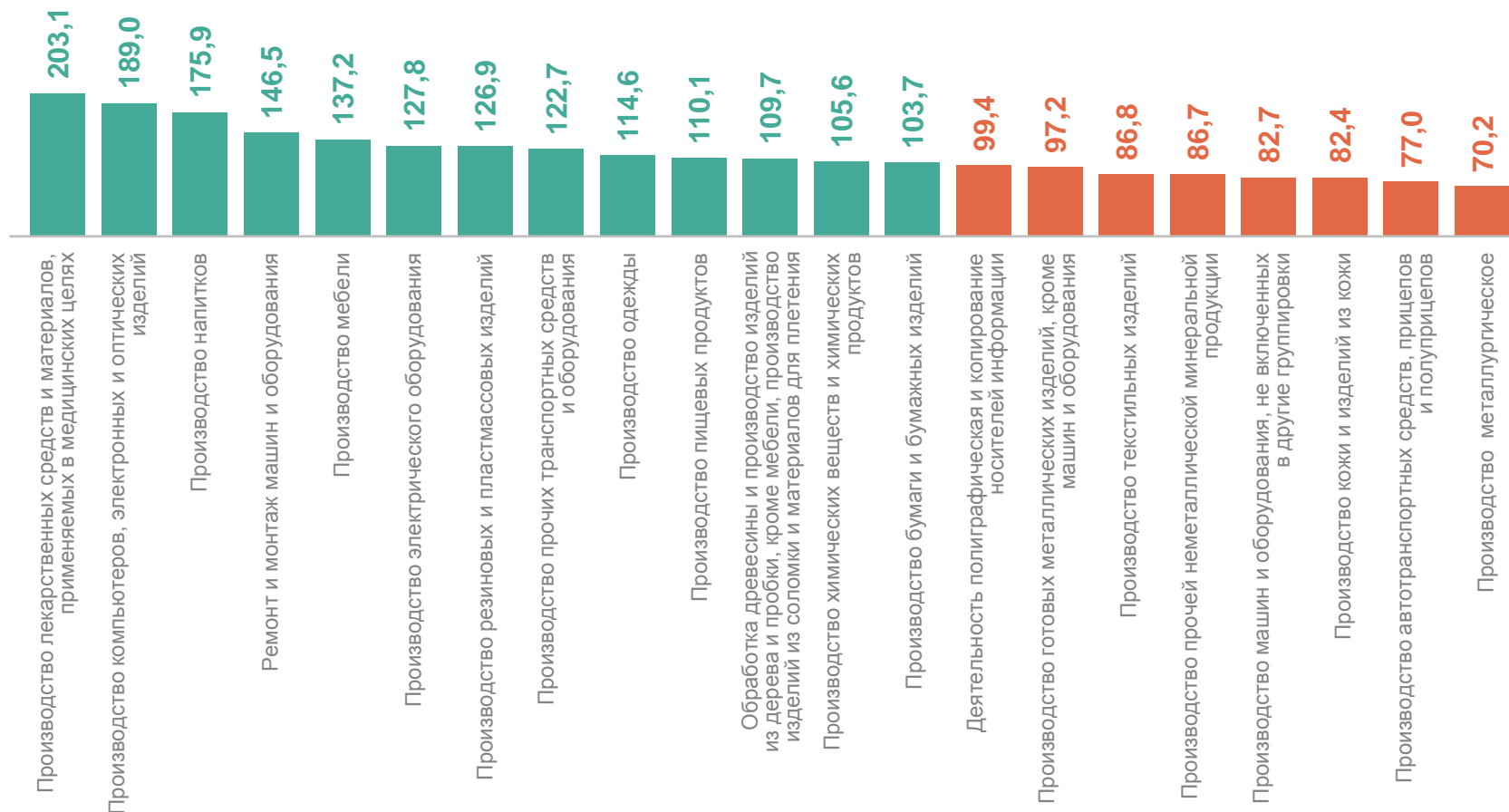
189,0

Производство автотранспортных средств, прицепов и полуприцепов

77,0

Производство металлургическое

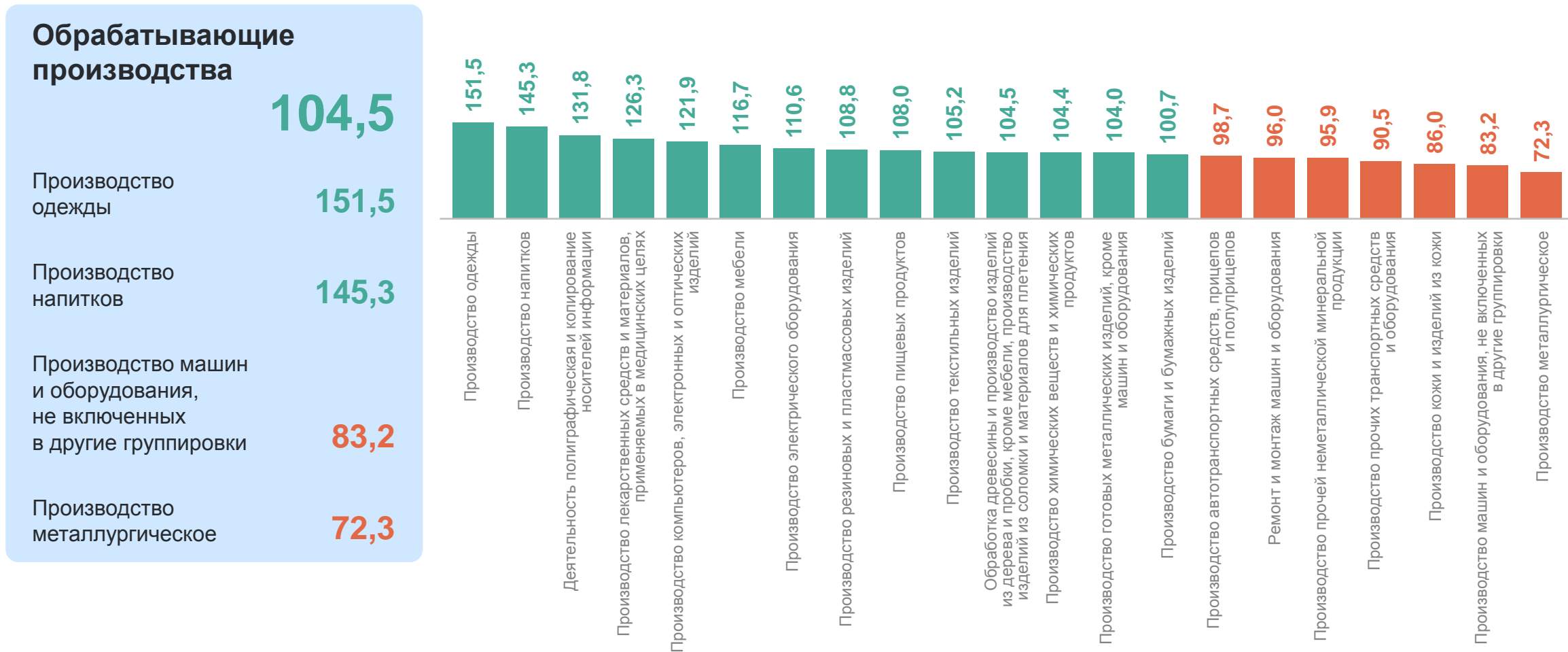
70,2



# ИНДЕКСЫ ПРОИЗВОДСТВА ПО ОСНОВНЫМ ВИДАМ ОБРАБАТЫВАЮЩИХ ПРОИЗВОДСТВ

январь – сентябрь 2024 г. в % к январю – сентябрю 2023 г.

ТВЕРЬСТАТ





2

**Объем отгруженных товаров  
собственного производства,  
выполненных работ и услуг**

# ОБЪЕМ ОТГРУЖЕННЫХ ТОВАРОВ СОБСТВЕННОГО ПРОИЗВОДСТВА, ВЫПОЛНЕННЫХ РАБОТ И УСЛУГ

январь – сентябрь 2024 г., млн рублей

**Промышленное производство** **519 359**

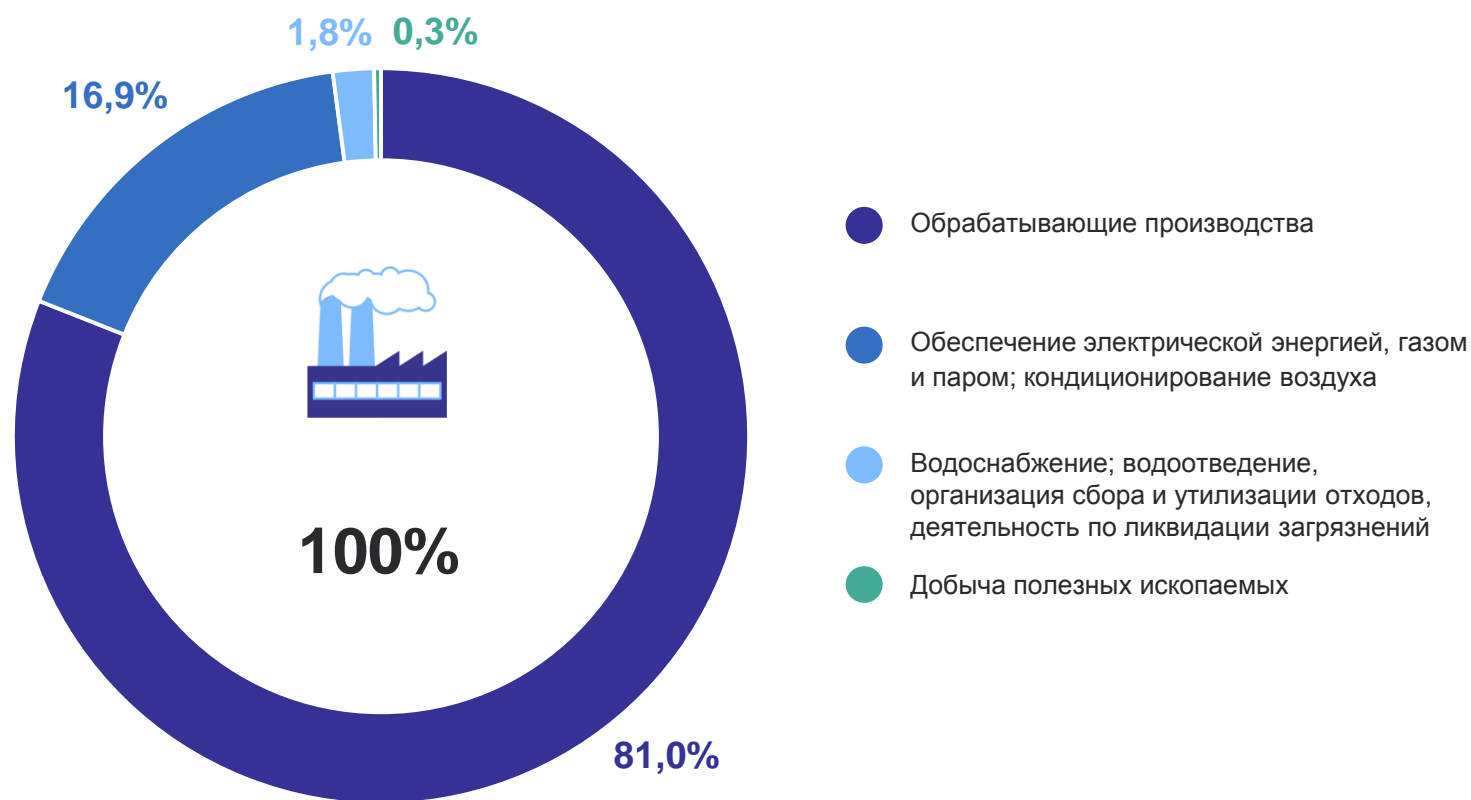
Добыча полезных ископаемых **1 685**

Обрабатывающие производства **421 006**

Обеспечение электрической энергией, газом и паром; кондиционирование воздуха **87 553**

Водоснабжение; водоотведение, организация сбора и утилизации отходов, деятельность по ликвидации загрязнений **9 116**

Структура объема отгруженной продукции (работ, услуг) промышленного производства



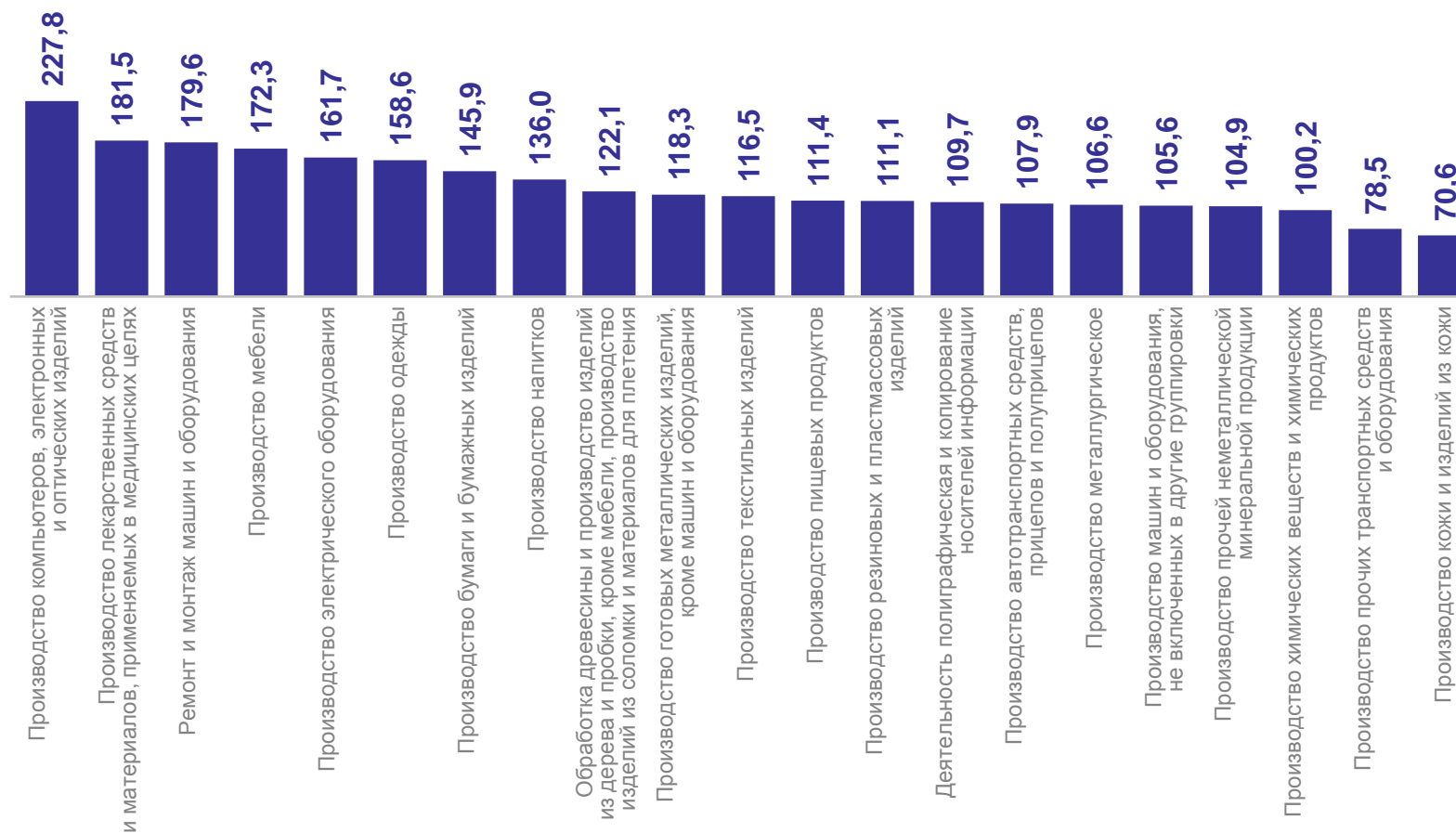
# ОБЪЕМ ОТГРУЖЕННОЙ ПРОДУКЦИИ (РАБОТ, УСЛУГ) ПО ВИДАМ ЭКОНОМИЧЕСКОЙ ДЕЯТЕЛЬНОСТИ

сентябрь 2024 г. в % к сентябрю 2023 г.

ТВЕРЬСТАТ

Объем отгруженной продукции (работ, услуг)  
по основным видам обрабатывающих производств

Промышленное производство	112,0
Добыча полезных ископаемых	80,8
Обрабатывающие производства	113,1
Обеспечение электрической энергией, газом и паром; кондиционирование воздуха	105,9
Водоснабжение; водоотведение, организация сбора и утилизации отходов, деятельность по ликвидации загрязнений	133,0



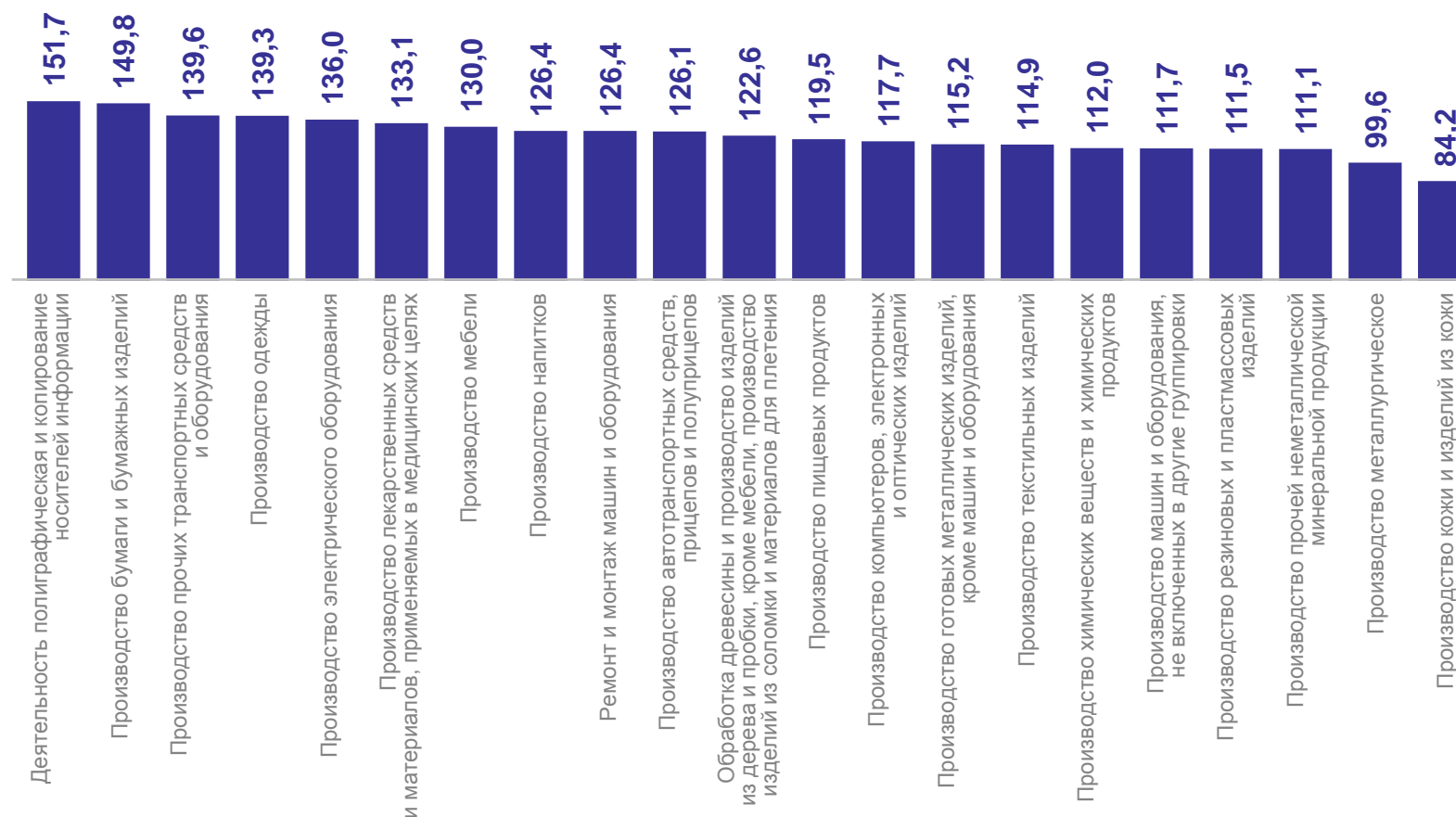
# ОБЪЕМ ОТГРУЖЕННОЙ ПРОДУКЦИИ (РАБОТ, УСЛУГ) ПО ВИДАМ ЭКОНОМИЧЕСКОЙ ДЕЯТЕЛЬНОСТИ

январь – сентябрь 2024 г. в % к январю – сентябрю 2023 г.

ТВЕРЬСТАТ

Объем отгруженной продукции (работ, услуг)  
по основным видам обрабатывающих производств

Промышленное производство	117,4
Добыча полезных ископаемых	111,9
Обрабатывающие производства	123,3
Обеспечение электрической энергией, газом и паром; кондиционирование воздуха	95,0
Водоснабжение; водоотведение, организация сбора и утилизации отходов, деятельность по ликвидации загрязнений	122,6



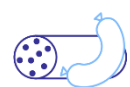
3

**Производство отдельных видов  
продукции**

# ПРОИЗВОДСТВО ОТДЕЛЬНЫХ ВИДОВ ПРОДУКЦИИ

ТВЕРЬСТАТ

январь – сентябрь 2024 г.



Изделия колбасные, включая изделия колбасные для детского питания, тонн

20 470

23 238

Рост на 13,5% по сравнению с январем – сентябрем 2023 г.



Молоко, кроме сырого, тонн

20 841

18 025

Снижение на 13,5% по сравнению с январем – сентябрем 2023 г.



Масло сливочное и пасты масляные, тонн

1 187

1 241

Рост на 4,5% по сравнению с январем – сентябрем 2023 г.



Хлеб и хлебобулочные изделия, включая полуфабрикаты, тонн

64 247

58 190

Снижение на 9,4% по сравнению с январем – сентябрем 2023 г.



Кондитерские изделия, тонн

27 173

32 906

Рост на 21,1% по сравнению с январем – сентябрем 2023 г.

● Январь – сентябрь 2023 г. ● Январь – сентябрь 2024 г.

# ПРОИЗВОДСТВО ОТДЕЛЬНЫХ ВИДОВ ПРОДУКЦИИ

ТВЕРЬСТАТ

январь – сентябрь 2024 г.

