



ТЕРРИТОРИАЛЬНЫЙ ОРГАН
ФЕДЕРАЛЬНОЙ СЛУЖБЫ
ГОСУДАРСТВЕННОЙ СТАТИСТИКИ
ПО ТВЕРСКОЙ ОБЛАСТИ

ОПЕРАТИВНЫЕ ДАННЫЕ ПО ПРОМЫШЛЕННОМУ ПРОИЗВОДСТВУ

октябрь 2024 года

05.12.2024

Ежемесячные данные оперативной статистики

СОДЕРЖАНИЕ

Индексы промышленного производства	3
Объем отгруженных товаров собственного производства, выполненных работ и услуг	9
Производство отдельных видов продукции	13

1

**Индексы промышленного
производства**

ИНДЕКСЫ ПРОИЗВОДСТВА

октябрь 2024 г. в % к октябрю 2023 г.

ТВЕРЬСТАТ



ИПП

106,8

Добыча полезных ископаемых

57,0

Обрабатывающие производства

106,4

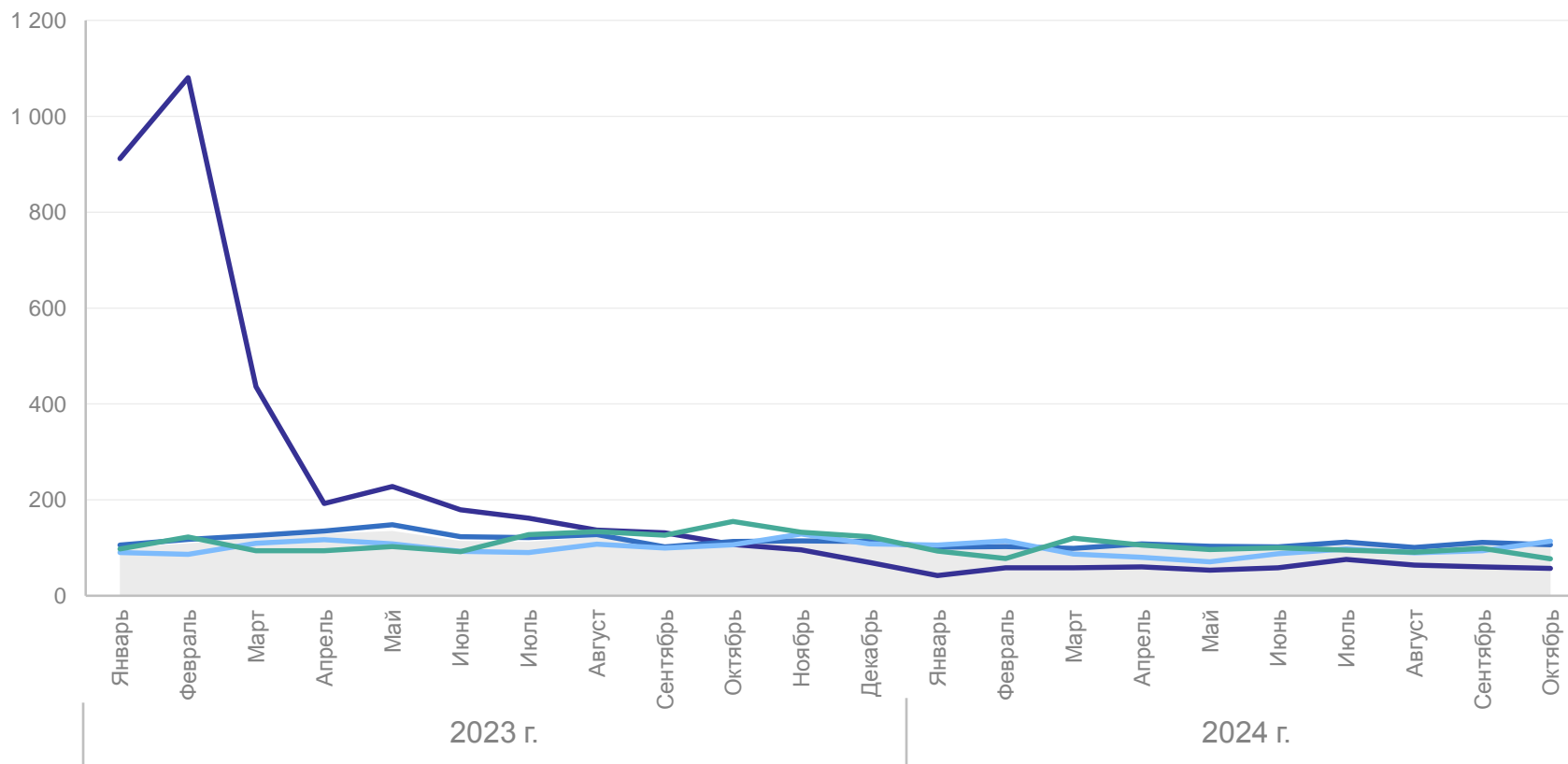
Обеспечение электрической энергией, газом и паром; кондиционирование воздуха

114,1

Водоснабжение; водоотведение, организация сбора и утилизации отходов, деятельность по ликвидации загрязнений

77,2

% к соответствующему месяцу
предыдущего года



- Индекс промышленного производства
- Добыча полезных ископаемых
- Обрабатывающие производства
- Обеспечение электрической энергией, газом и паром; кондиционирование воздуха
- Водоснабжение; водоотведение, организация сбора и утилизации отходов, деятельность по ликвидации загрязнений

ИНДЕКСЫ ПРОИЗВОДСТВА

январь – октябрь 2024 г. в % к январю – октябрю 2023 г.

ТВЕРЬСТАТ

% к соответствующему периоду
предыдущего года



ИПП

102,1

Добыча полезных
ископаемых

59,2

Обрабатывающие
производства

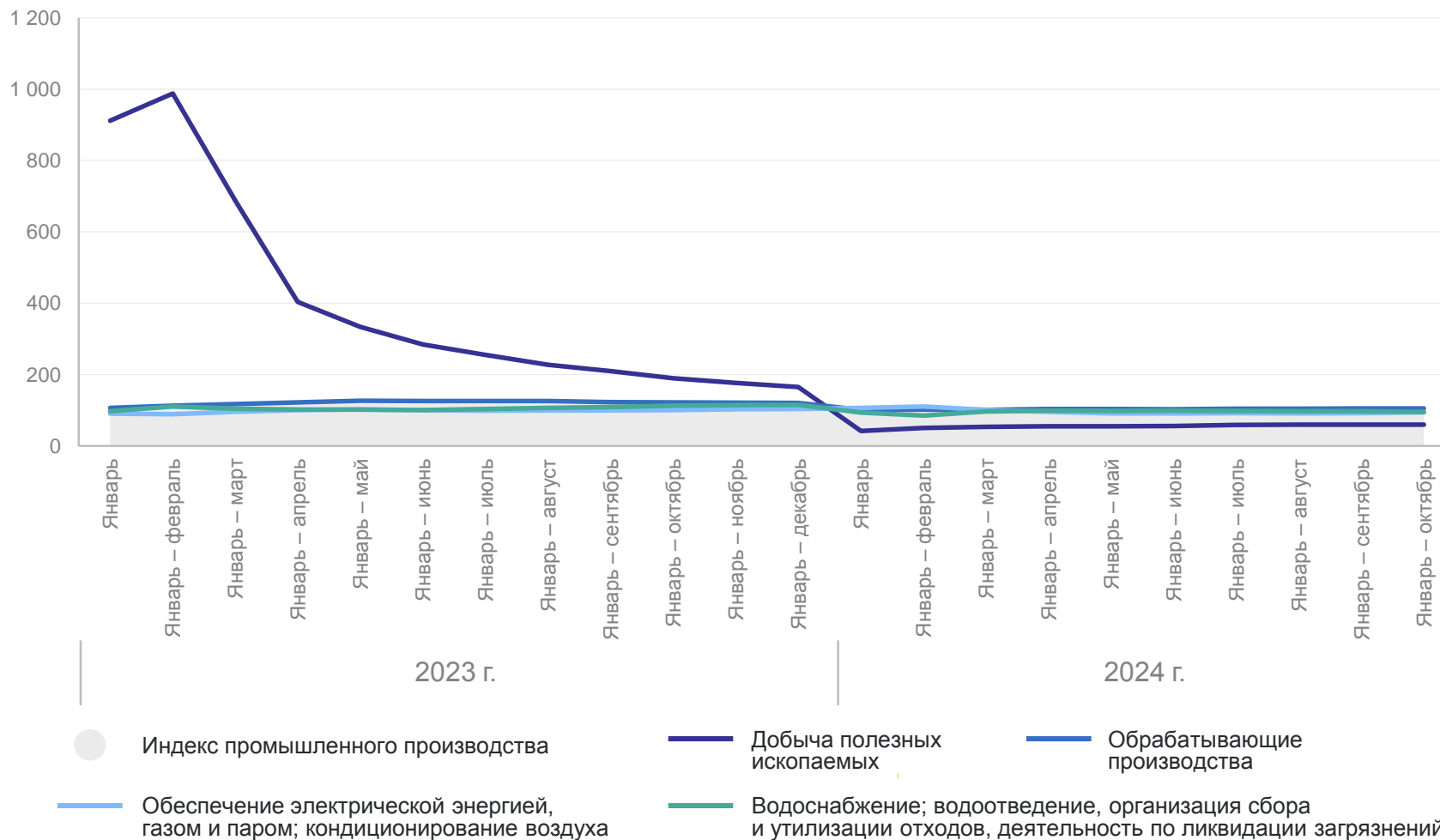
104,7

Обеспечение
электрической энергией,
газом и паром;
кондиционирование
воздуха

93,8

Водоснабжение;
водоотведение,
организация сбора
и утилизации отходов,
деятельность
по ликвидации загрязнений

95,0

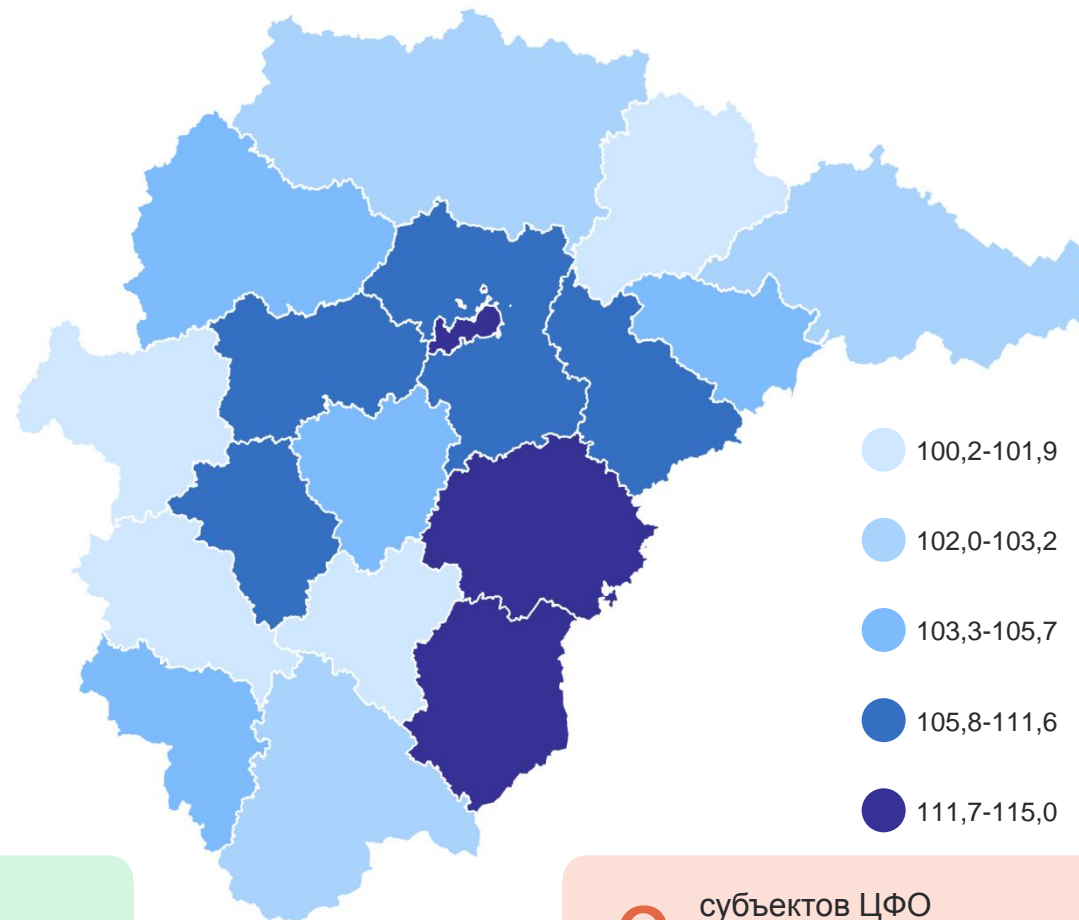


ИНДЕКСЫ ПРОМЫШЛЕННОГО ПРОИЗВОДСТВА

январь – октябрь 2024 г. в % к январю – октябрю 2023 г.

ТВЕРЬСТАТ

Регионы Центрального федерального округа с наибольшими и наименьшими значениями



9 субъектов ЦФО значение индекса **больше**, чем по России

9 субъектов ЦФО значение индекса **меньше**, чем по России

ИНДЕКСЫ ПРОИЗВОДСТВА ПО ОСНОВНЫМ ВИДАМ ОБРАБАТЫВАЮЩИХ ПРОИЗВОДСТВ

октябрь 2024 г. в % к октябрю 2023 г.

ТВЕРЬСТАТ

Обрабатывающие производства

106,4

Производство лекарственных средств и материалов, применяемых в медицинских целях

189,8

Производство напитков

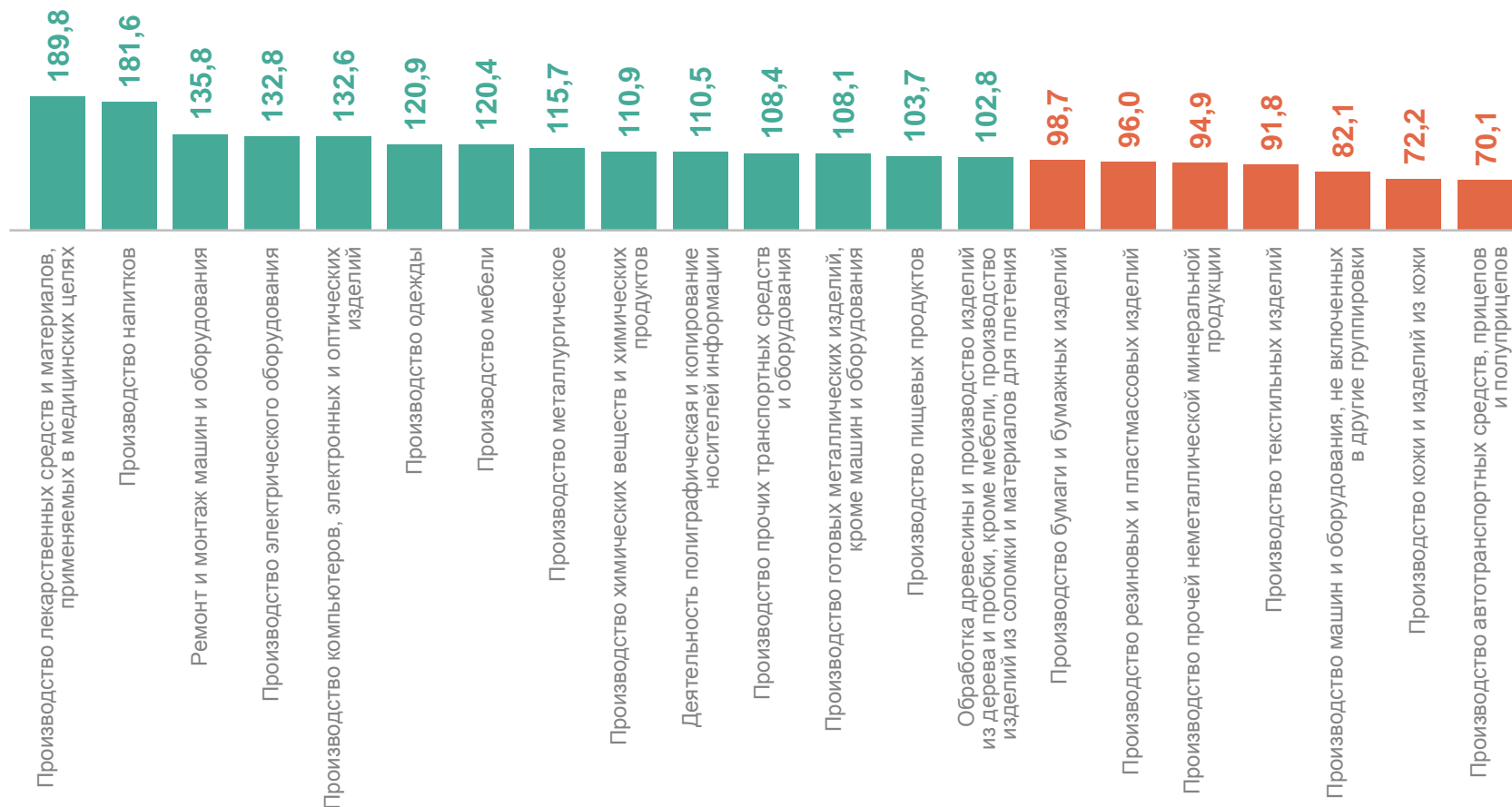
181,6

Производство кожи и изделий из кожи

72,2

Производство автотранспортных средств, прицепов и полуприцепов

70,1



ИНДЕКСЫ ПРОИЗВОДСТВА ПО ОСНОВНЫМ ВИДАМ ОБРАБАТЫВАЮЩИХ ПРОИЗВОДСТВ

январь – октябрь 2024 г. в % к январю – октябрю 2023 г.

ТВЕРЬСТАТ



2

**Объем отгруженных товаров
собственного производства,
выполненных работ и услуг**

ОБЪЕМ ОТГРУЖЕННЫХ ТОВАРОВ СОБСТВЕННОГО ПРОИЗВОДСТВА, ВЫПОЛНЕННЫХ РАБОТ И УСЛУГ

январь – октябрь 2024 г., млн рублей

Промышленное производство **585 321**

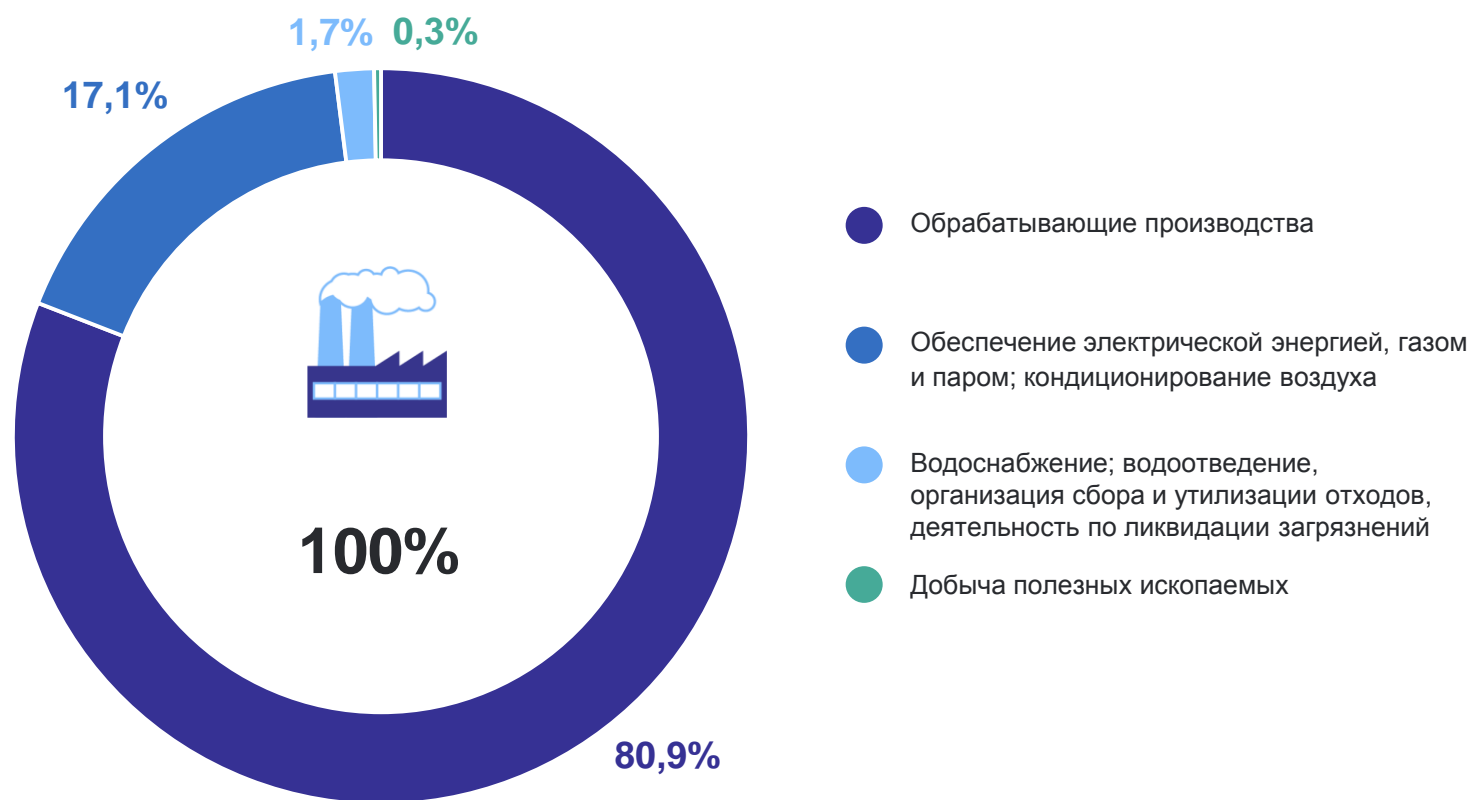
Добыча полезных ископаемых **1 873**

Обрабатывающие производства **473 560**

Обеспечение электрической энергией, газом и паром; кондиционирование воздуха **99 830**

Водоснабжение; водоотведение, организация сбора и утилизации отходов, деятельность по ликвидации загрязнений **10 058**

Структура объема отгруженной продукции (работ, услуг) промышленного производства



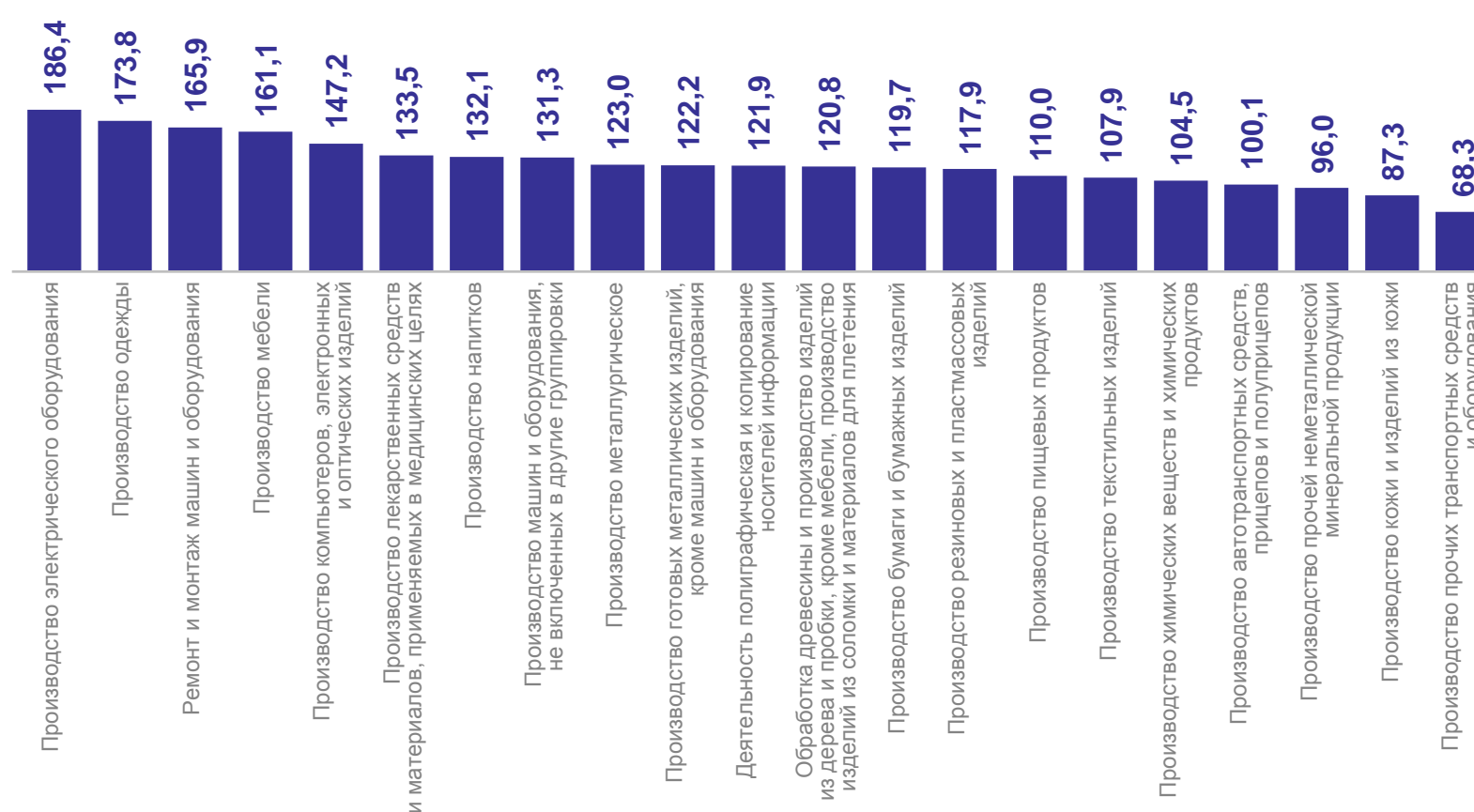
ОБЪЕМ ОТГРУЖЕННОЙ ПРОДУКЦИИ (РАБОТ, УСЛУГ) ПО ВИДАМ ЭКОНОМИЧЕСКОЙ ДЕЯТЕЛЬНОСТИ

октябрь 2024 г. в % к октябрю 2023 г.

ТВЕРЬСТАТ

Объем отгруженной продукции (работ, услуг)
по основным видам обрабатывающих производств

Промышленное производство	108,5
Добыча полезных ископаемых	81,2
Обрабатывающие производства	107,5
Обеспечение электрической энергией, газом и паром; кондиционирование воздуха	114,2
Водоснабжение; водоотведение, организация сбора и утилизации отходов, деятельность по ликвидации загрязнений	104,2



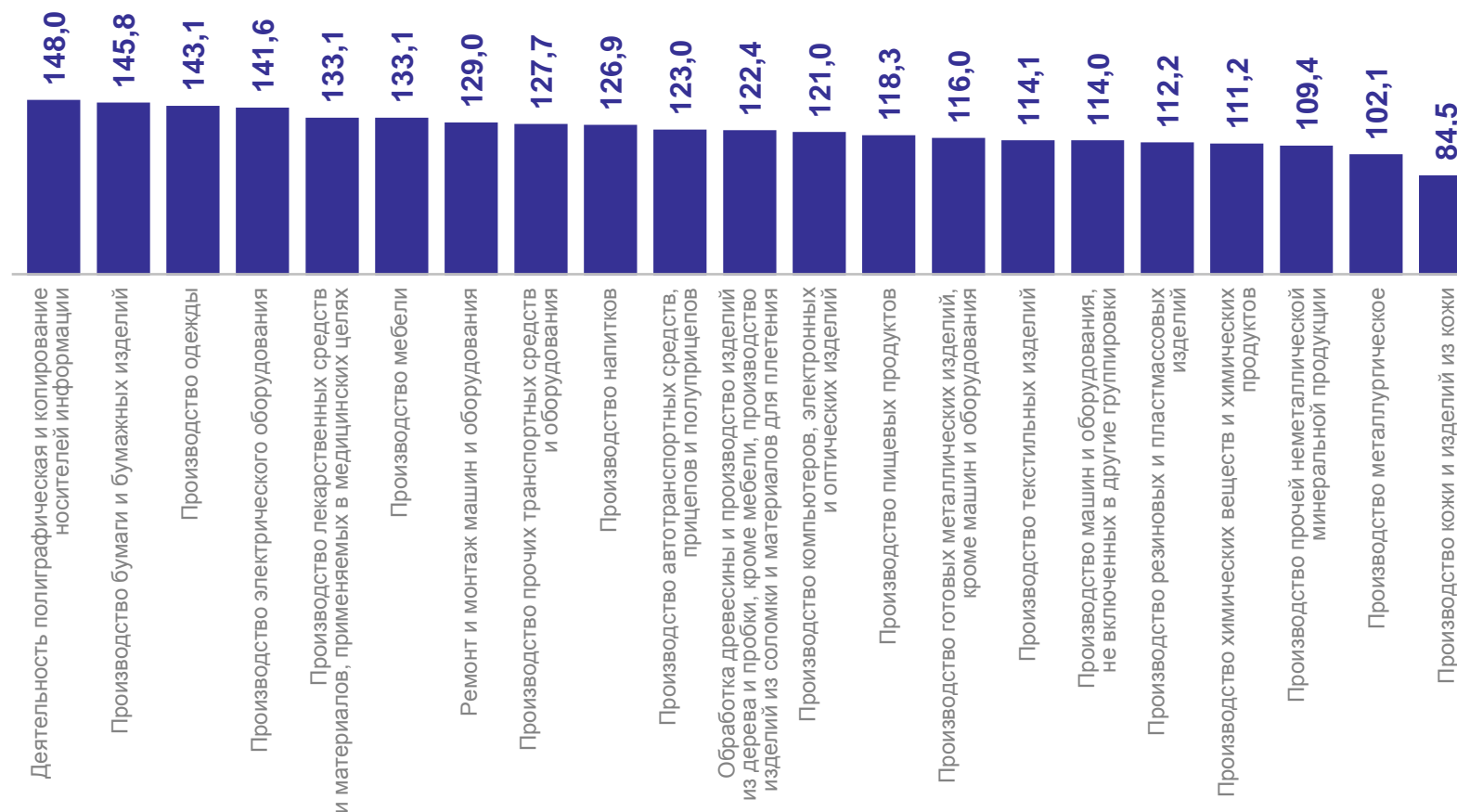
ОБЪЕМ ОТГРУЖЕННОЙ ПРОДУКЦИИ (РАБОТ, УСЛУГ) ПО ВИДАМ ЭКОНОМИЧЕСКОЙ ДЕЯТЕЛЬНОСТИ

январь – октябрь 2024 г. в % к январю – октябрю 2023 г.

ТВЕРЬСТАТ

Объем отгруженной продукции (работ, услуг)
по основным видам обрабатывающих производств

Промышленное производство	116,3
Добыча полезных ископаемых	107,8
Обрабатывающие производства	121,3
Обеспечение электрической энергией, газом и паром; кондиционирование воздуха	97,0
Водоснабжение; водоотведение, организация сбора и утилизации отходов, деятельность по ликвидации загрязнений	120,6



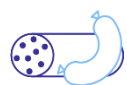
3

**Производство отдельных видов
продукции**

ПРОИЗВОДСТВО ОТДЕЛЬНЫХ ВИДОВ ПРОДУКЦИИ

ТВЕРЬСТАТ

январь – октябрь 2024 г.



Изделия колбасные, включая изделия колбасные для детского питания, тонн

22 530

25 977

Рост на 15,3% по сравнению с январем – октябрём 2023 г.



Молоко, кроме сырого, тонн

23 123

21 027

Снижение на 9,1% по сравнению с январем – октябрём 2023 г.



Масло сливочное и пасты масляные, тонн

1 310

1 432

Рост на 9,3% по сравнению с январем – октябрём 2023 г.



Хлеб и хлебобулочные изделия, включая полуфабрикаты, тонн

72 169

64 963

Снижение на 10,0% по сравнению с январем – октябрём 2023 г.



Кондитерские изделия, тонн

30 792

38 609

Рост на 25,4% по сравнению с январем – октябрём 2023 г.

● Январь – октябрь 2023 г.

● Январь – октябрь 2024 г.

ПРОИЗВОДСТВО ОТДЕЛЬНЫХ ВИДОВ ПРОДУКЦИИ

ТВЕРЬСТАТ

январь – октябрь 2024 г.

