



ТЕРРИТОРИАЛЬНЫЙ ОРГАН
ФЕДЕРАЛЬНОЙ СЛУЖБЫ
ГОСУДАРСТВЕННОЙ СТАТИСТИКИ
ПО ТВЕРСКОЙ ОБЛАСТИ

ОПЕРАТИВНЫЕ ДАННЫЕ ПО ПРОМЫШЛЕННОМУ ПРОИЗВОДСТВУ

март 2024 года

03.05.2024

Ежемесячные данные оперативной статистики

СОДЕРЖАНИЕ

Индексы промышленного производства	3
Объем отгруженных товаров собственного производства, выполненных работ и услуг	9
Производство отдельных видов продукции	13

1

**Индексы промышленного
производства**

ИНДЕКСЫ ПРОИЗВОДСТВА

март 2024 г. в % к марту 2023 г.

ТВЕРЬСТАТ

 **ИПП** **97,9**

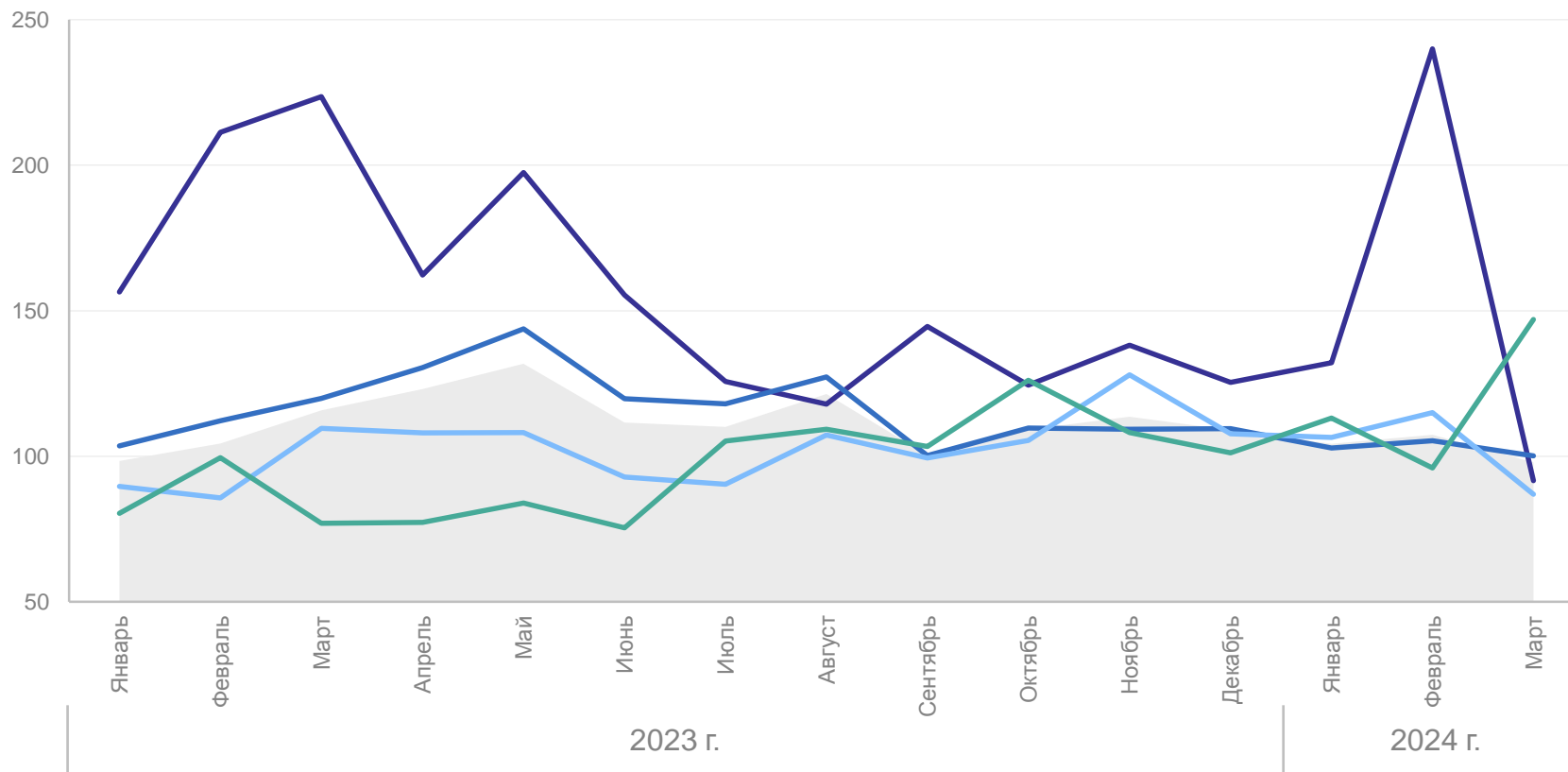
Добыча полезных ископаемых **91,6**

Обрабатывающие производства **100,2**

Обеспечение электрической энергией, газом и паром; кондиционирование воздуха **87,0**

Водоснабжение; водоотведение, организация сбора и утилизации отходов, деятельность по ликвидации загрязнений **147,0**

% к соответствующему месяцу
предыдущего года



● Индекс промышленного производства

— Добыча полезных ископаемых

— Обрабатывающие производства

— Обеспечение электрической энергией, газом и паром; кондиционирование воздуха

— Водоснабжение; водоотведение, организация сбора и утилизации отходов, деятельность по ликвидации загрязнений

ИНДЕКСЫ ПРОИЗВОДСТВА

январь – март 2024 г. в % к январю – марту 2023 г.

ТВЕРЬСТАТ

% к соответствующему периоду
предыдущего года



ИПП

102,7

Добыча полезных
ископаемых

130,9

Обработывающие
производства

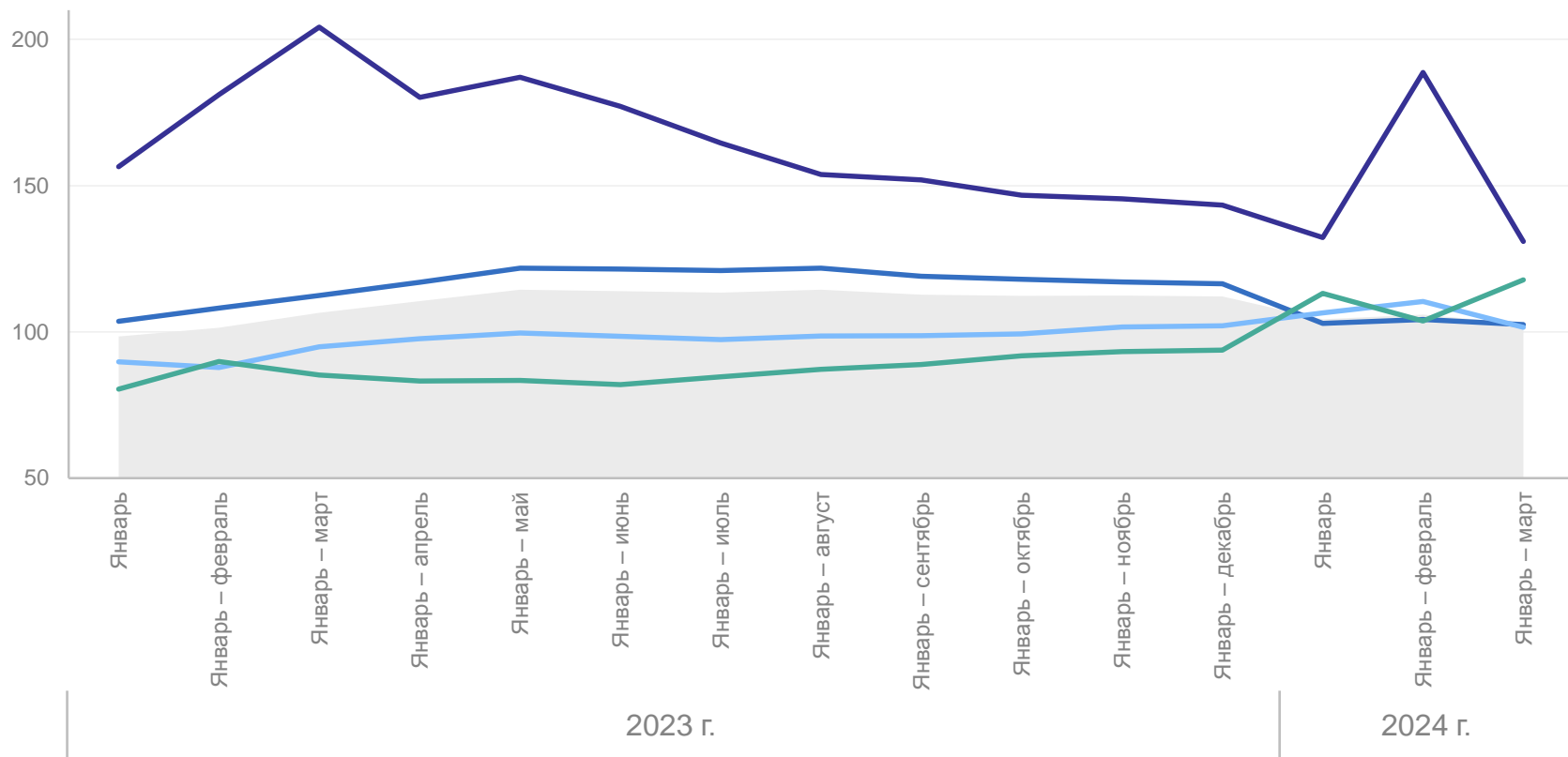
102,5

Обеспечение
электрической энергией,
газом и паром;
кондиционирование
воздуха

101,6

Водоснабжение;
водоотведение,
организация сбора
и утилизации отходов,
деятельность
по ликвидации загрязнений

117,8



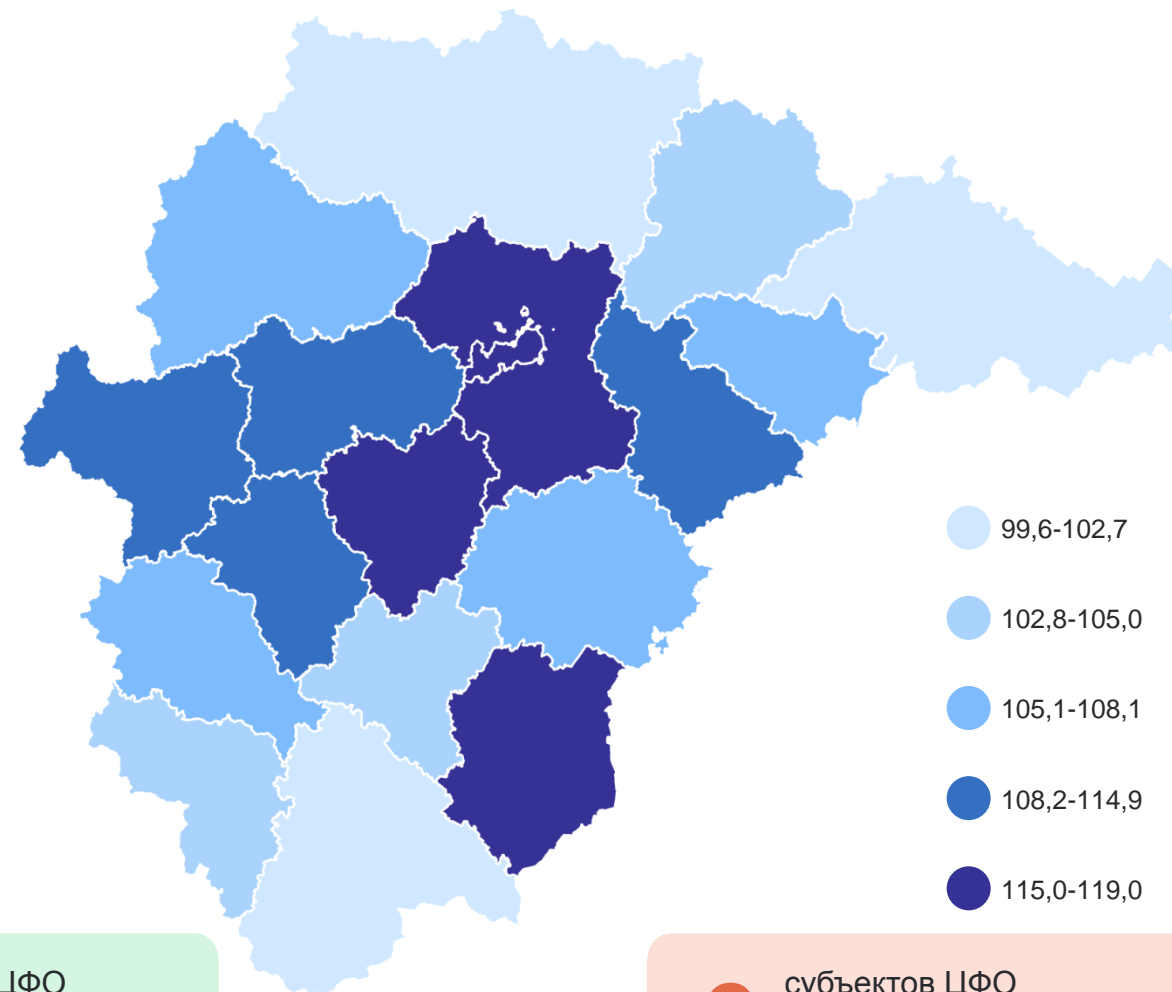
- Индекс промышленного производства
- Добыча полезных ископаемых
- Обработывающие производства
- Обеспечение электрической энергией, газом и паром; кондиционирование воздуха
- Водоснабжение; водоотведение, организация сбора и утилизации отходов, деятельность по ликвидации загрязнений

ИНДЕКСЫ ПРОИЗВОДСТВА

январь – март 2024 г. в % к январю – марту 2023 г.

ТВЕРЬСТАТ

Регионы Центрального федерального округа с наибольшими и наименьшими значениями



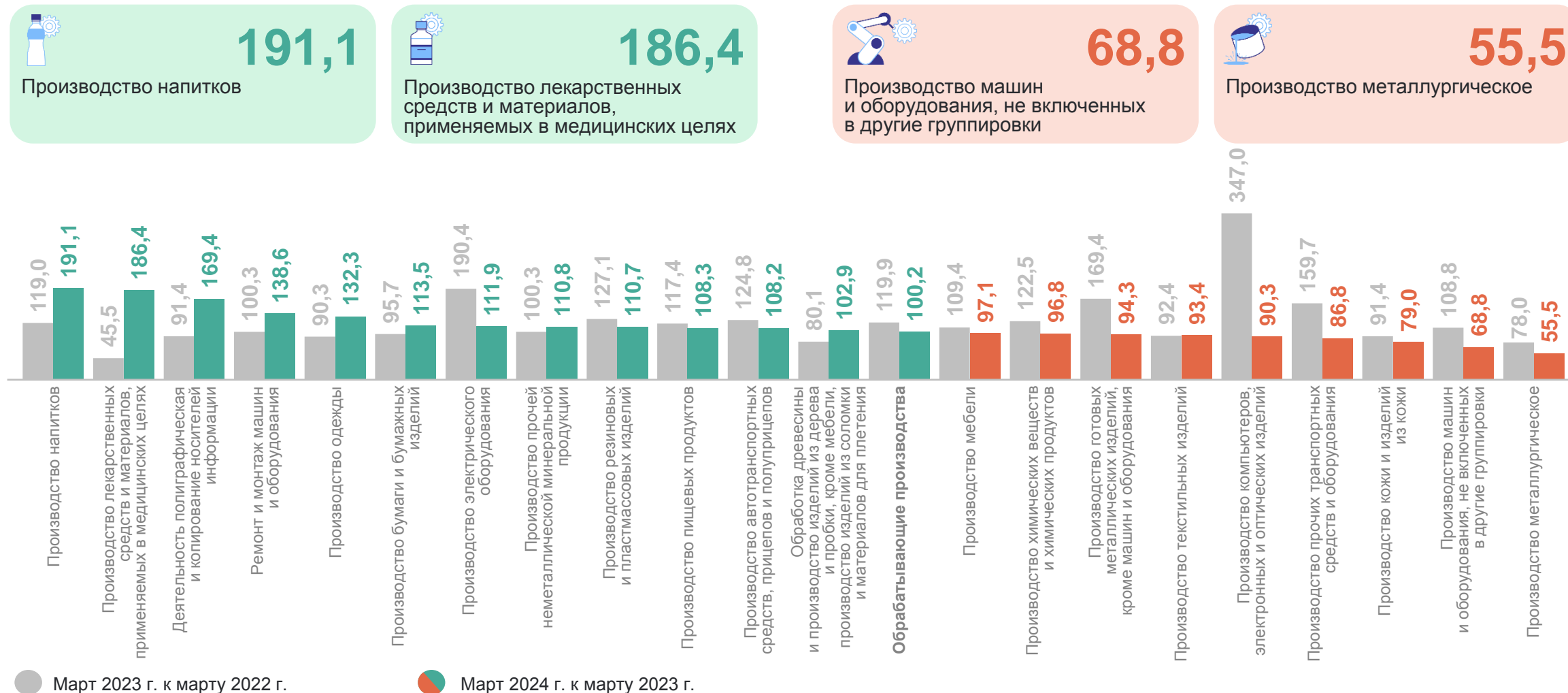
12 субъектов ЦФО значение индекса больше, чем по России

6 субъектов ЦФО значение индекса меньше, чем по России

ИНДЕКСЫ ПРОИЗВОДСТВА ПО ОСНОВНЫМ ВИДАМ ОБРАБАТЫВАЮЩИХ ПРОИЗВОДСТВ

ТВЕРЬСТАТ

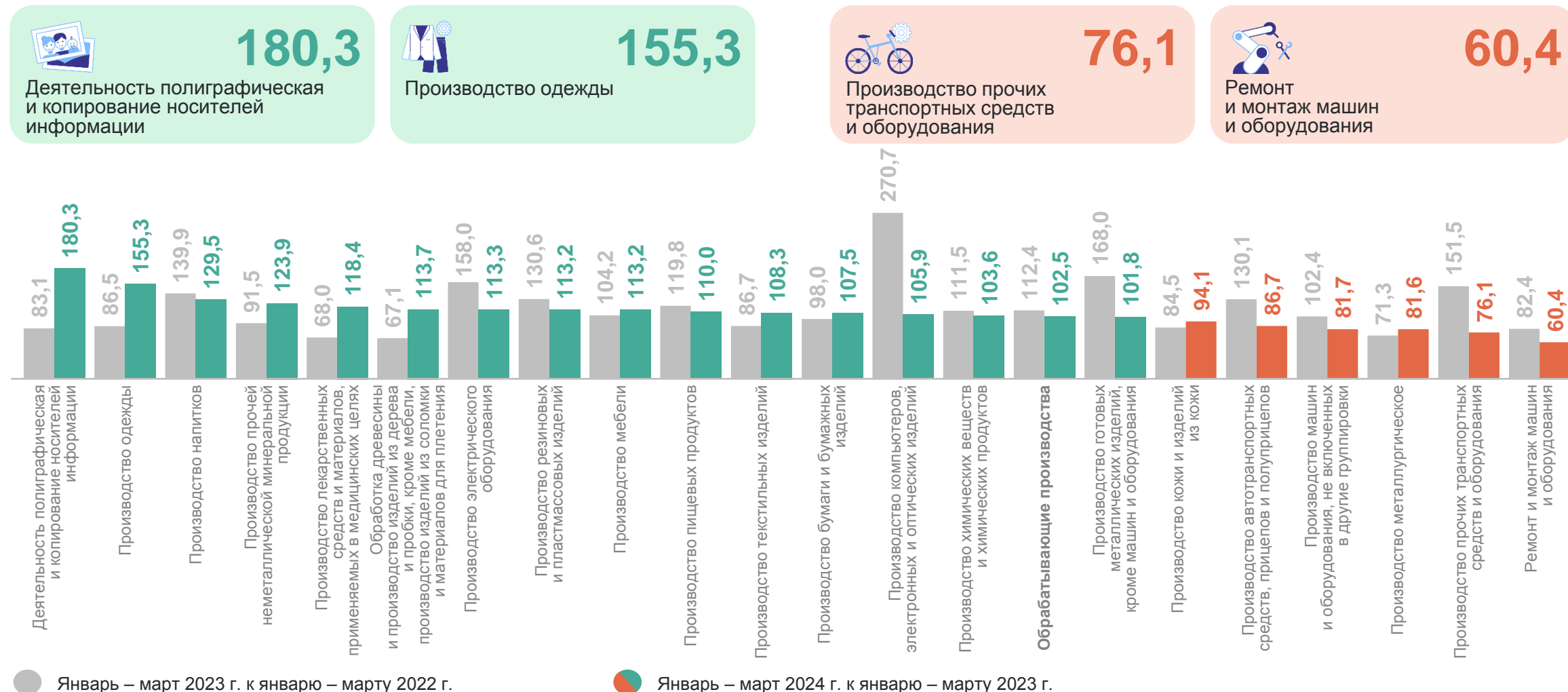
март 2024 г. в % к марту 2023 г.



ИНДЕКСЫ ПРОИЗВОДСТВА ПО ОСНОВНЫМ ВИДАМ ОБРАБАТЫВАЮЩИХ ПРОИЗВОДСТВ

ТВЕРЬСТАТ

январь – март 2024 г. в % к январю – марту 2023 г.



2

**Объем отгруженных товаров
собственного производства,
выполненных работ и услуг**

ОБЪЕМ ОТГРУЖЕННЫХ ТОВАРОВ СОБСТВЕННОГО ПРОИЗВОДСТВА, ВЫПОЛНЕННЫХ РАБОТ И УСЛУГ

январь – март 2024 г., млн рублей

Промышленное производство **157 602**

Добыча полезных ископаемых **592**

Обработывающие производства **121 043**

Обеспечение электрической энергией, газом и паром; кондиционирование воздуха **32 998**

Водоснабжение; водоотведение, организация сбора и утилизации отходов, деятельность по ликвидации загрязнений **2 969**

Структура объема отгруженной продукции (работ, услуг) промышленного производства



ОБЪЕМ ОТГРУЖЕННОЙ ПРОДУКЦИИ (РАБОТ, УСЛУГ) ПО ВИДАМ ЭКОНОМИЧЕСКОЙ ДЕЯТЕЛЬНОСТИ

март 2024 г. в % к марту 2023 г.

ТВЕРЬСТАТ



121,2

Промышленное
производство



170,3

Добыча
полезных ископаемых



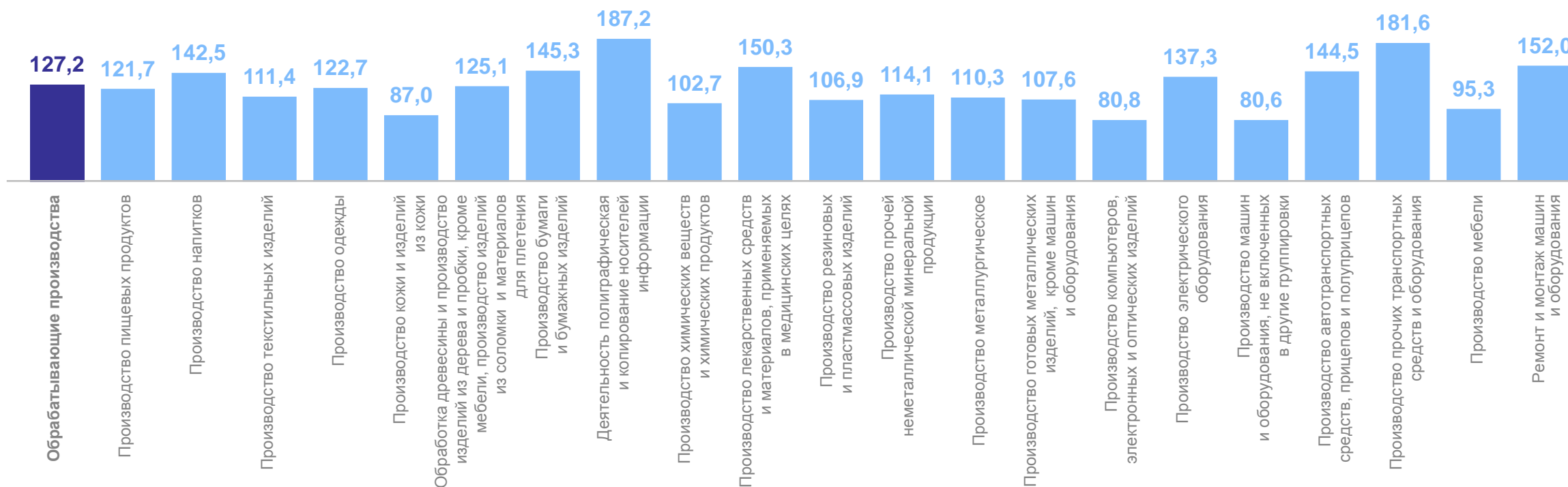
97,6

Обеспечение электрической
энергией, газом и паром;
кондиционирование воздуха



146,4

Водоснабжение; водоотведение,
организация сбора и утилизации
отходов, деятельность
по ликвидации загрязнений



ОБЪЕМ ОТГРУЖЕННОЙ ПРОДУКЦИИ (РАБОТ, УСЛУГ) ПО ВИДАМ ЭКОНОМИЧЕСКОЙ ДЕЯТЕЛЬНОСТИ

январь – март 2024 г. в % к январю – марту 2023 г.

ТВЕРЬСТАТ



117,6

Промышленное
производство



159,8

Добыча
полезных ископаемых



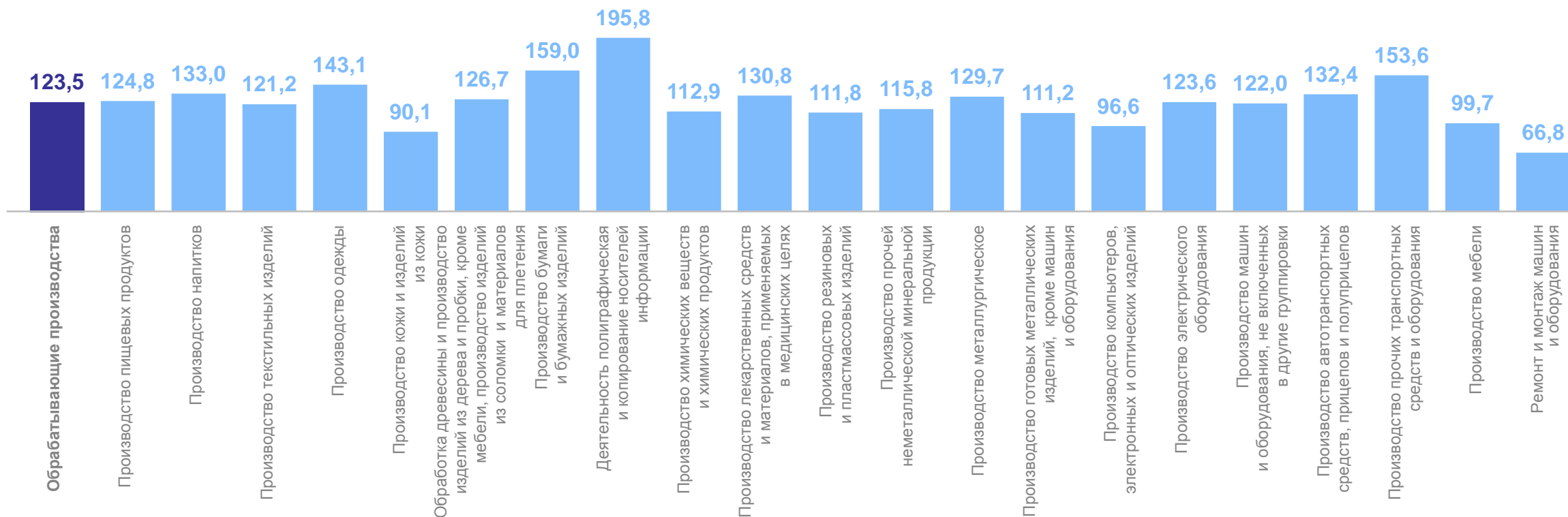
99,7

Обеспечение электрической
энергией, газом и паром;
кондиционирование воздуха



117,6

Водоснабжение; водоотведение,
организация сбора и утилизации
отходов, деятельность
по ликвидации загрязнений



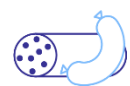
3

**Производство отдельных видов
продукции**

ПРОИЗВОДСТВО ОТДЕЛЬНЫХ ВИДОВ ПРОДУКЦИИ

январь – март 2024 г.

ТВЕРЬСТАТ



Изделия колбасные, включая изделия колбасные для детского питания, тонн

5 999

7 173

Рост на 19,6% по сравнению с январем – мартом 2023 г.



Молоко, кроме сырого, тонн

7 609

6 126

Снижение на 19,5% по сравнению с январем – мартом 2023 г.



Масло сливочное и пасты масляные, тонн

470

318

Снижение на 32,3% по сравнению с январем – мартом 2023 г.



Хлеб и хлебобулочные изделия, включая полуфабрикаты, тонн

19 608

19 892

Рост на 1,5% по сравнению с январем – мартом 2023 г.



Кондитерские изделия, тонн

7 912

9 950

Рост на 25,8% по сравнению с январем – мартом 2023 г.

● Январь – март 2023 г.

● Январь – март 2024 г.

ПРОИЗВОДСТВО ОТДЕЛЬНЫХ ВИДОВ ПРОДУКЦИИ

ТВЕРЬСТАТ

январь – март 2024 г.



Белье постельное,
тыс. штук



Рост на 40,8% по сравнению с январем – мартом 2023 г.



Обувь,
тыс. пар



Рост на 1,1% по сравнению с январем – мартом 2023 г.



Лесоматериалы, продольно распиленные или расколотые, разделенные на слои или лущеные, толщиной более 6 мм; деревянные железнодорожные или трамвайные шпалы, непропитанные, тыс. куб. м



Рост на 14,8% по сравнению с январем – мартом 2023 г.



Материалы лакокрасочные и аналогичные для нанесения покрытий, полиграфические краски и мастики, тонн



Рост на 27,5% по сравнению с январем – мартом 2023 г.



Бетон, готовый для заливки (товарный бетон), тыс. куб. м



Снижение на 31,6% по сравнению с январем – мартом 2023 г.

● Январь – март 2023 г.

● Январь – март 2024 г.