



ТЕРРИТОРИАЛЬНЫЙ ОРГАН
ФЕДЕРАЛЬНОЙ СЛУЖБЫ
ГОСУДАРСТВЕННОЙ СТАТИСТИКИ
ПО ТВЕРСКОЙ ОБЛАСТИ

ОПЕРАТИВНЫЕ ДАННЫЕ ПО ПРОМЫШЛЕННОМУ ПРОИЗВОДСТВУ

май 2024 года

23.07.2024

Ежемесячные данные оперативной статистики

СОДЕРЖАНИЕ

Индексы промышленного производства	3
Объем отгруженных товаров собственного производства, выполненных работ и услуг	9
Производство отдельных видов продукции	13

1

**Индексы промышленного
производства**

ИНДЕКСЫ ПРОИЗВОДСТВА

май 2024 г. в % к маю 2023 г.

ТВЕРЬСТАТ



ИПП

97,3

Добыча полезных ископаемых

71,4

Обрабатывающие производства

104,8

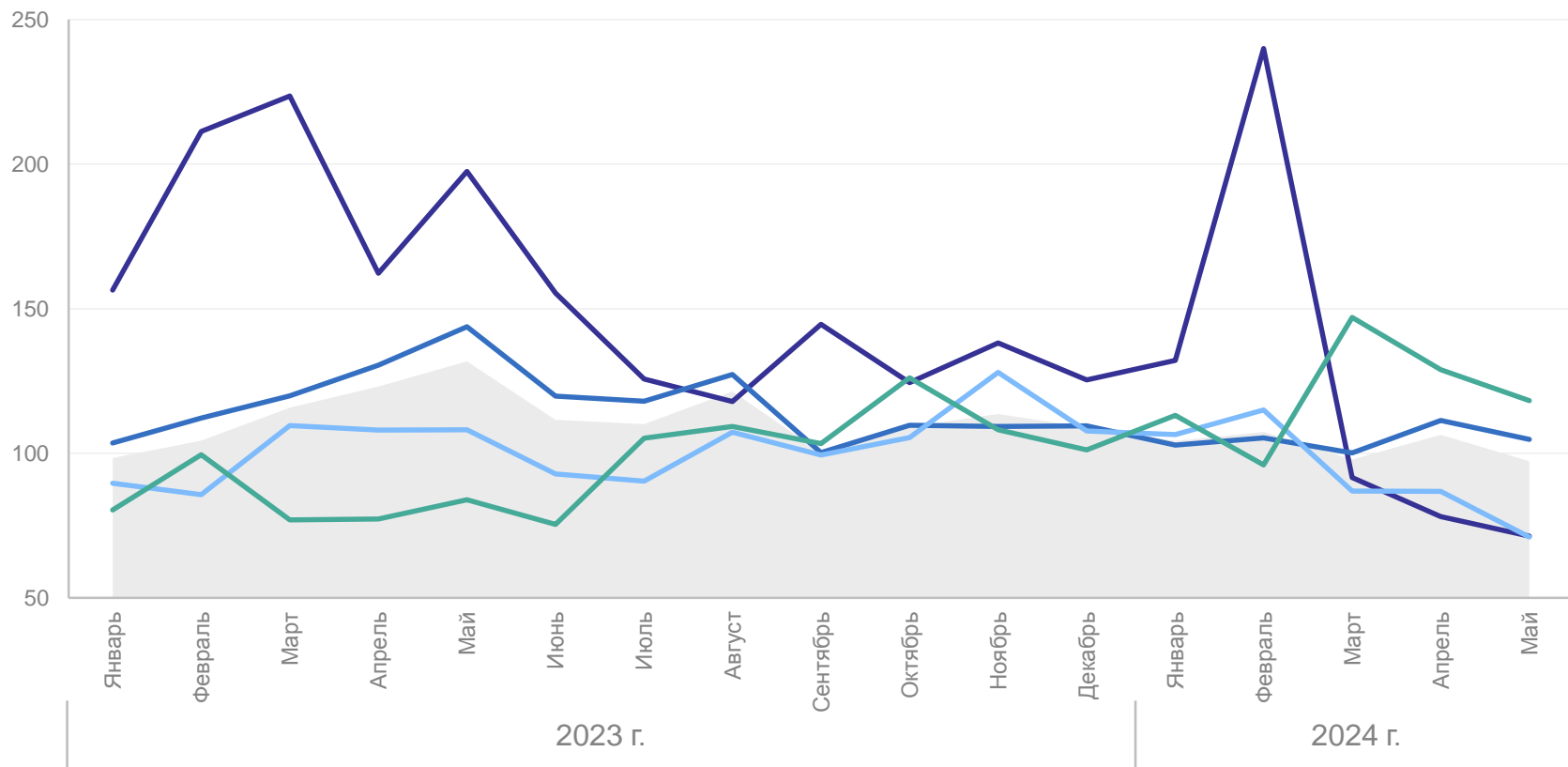
Обеспечение электрической энергией, газом и паром; кондиционирование воздуха

71,1

Водоснабжение; водоотведение, организация сбора и утилизации отходов, деятельность по ликвидации загрязнений

118,2

% к соответствующему месяцу предыдущего года



- Индекс промышленного производства
- Добыча полезных ископаемых
- Обрабатывающие производства
- Обеспечение электрической энергией, газом и паром; кондиционирование воздуха
- Водоснабжение; водоотведение, организация сбора и утилизации отходов, деятельность по ликвидации загрязнений

ИНДЕКСЫ ПРОИЗВОДСТВА

январь – май 2024 г. в % к январю – маю 2023 г.

ТВЕРЬСТАТ



ИПП

102,4

Добыча полезных ископаемых

89,9

Обрабатывающие производства

105,0

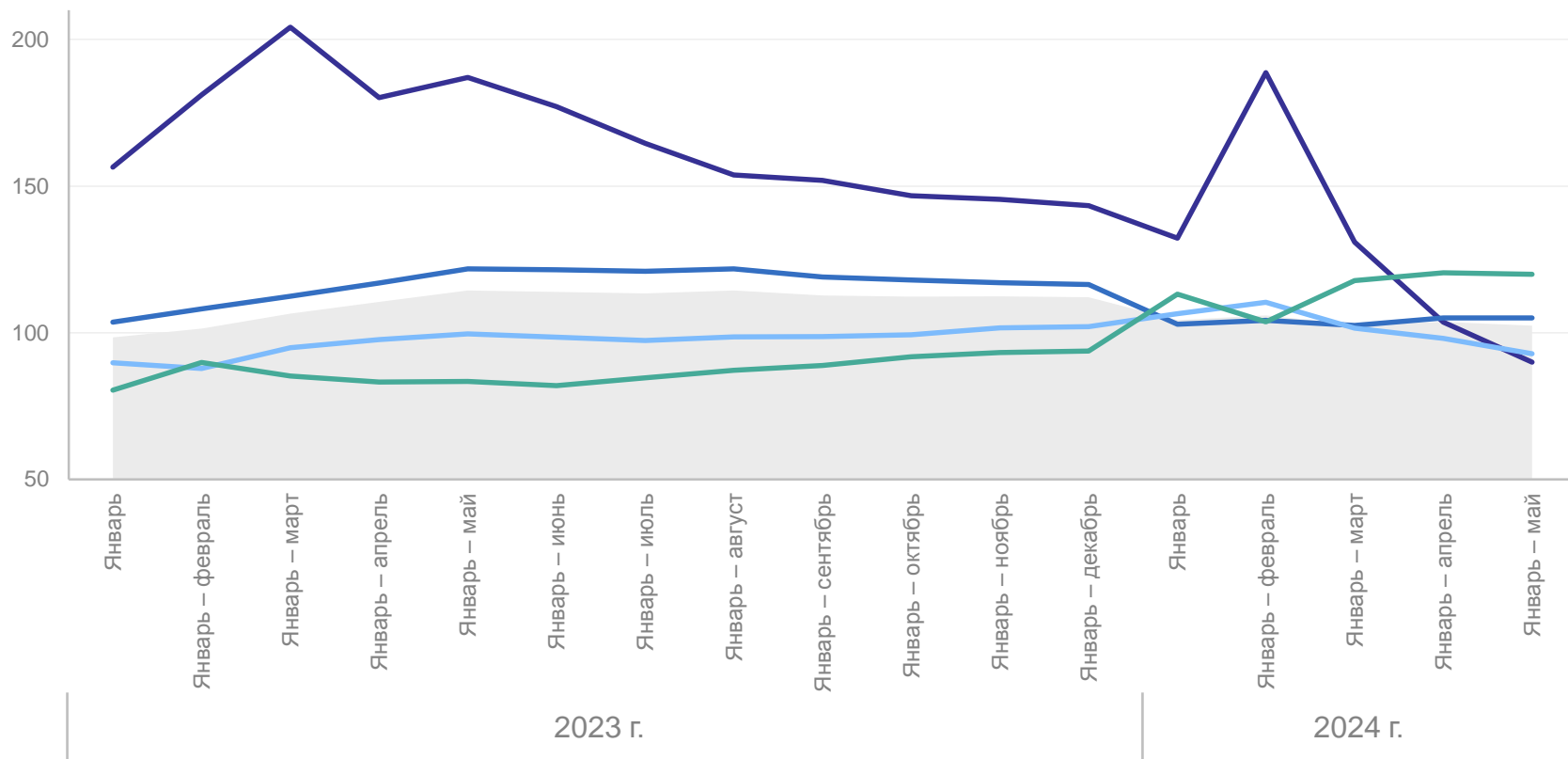
Обеспечение электрической энергией, газом и паром; кондиционирование воздуха

92,8

Водоснабжение; водоотведение, организация сбора и утилизации отходов, деятельность по ликвидации загрязнений

119,9

% к соответствующему периоду
предыдущего года



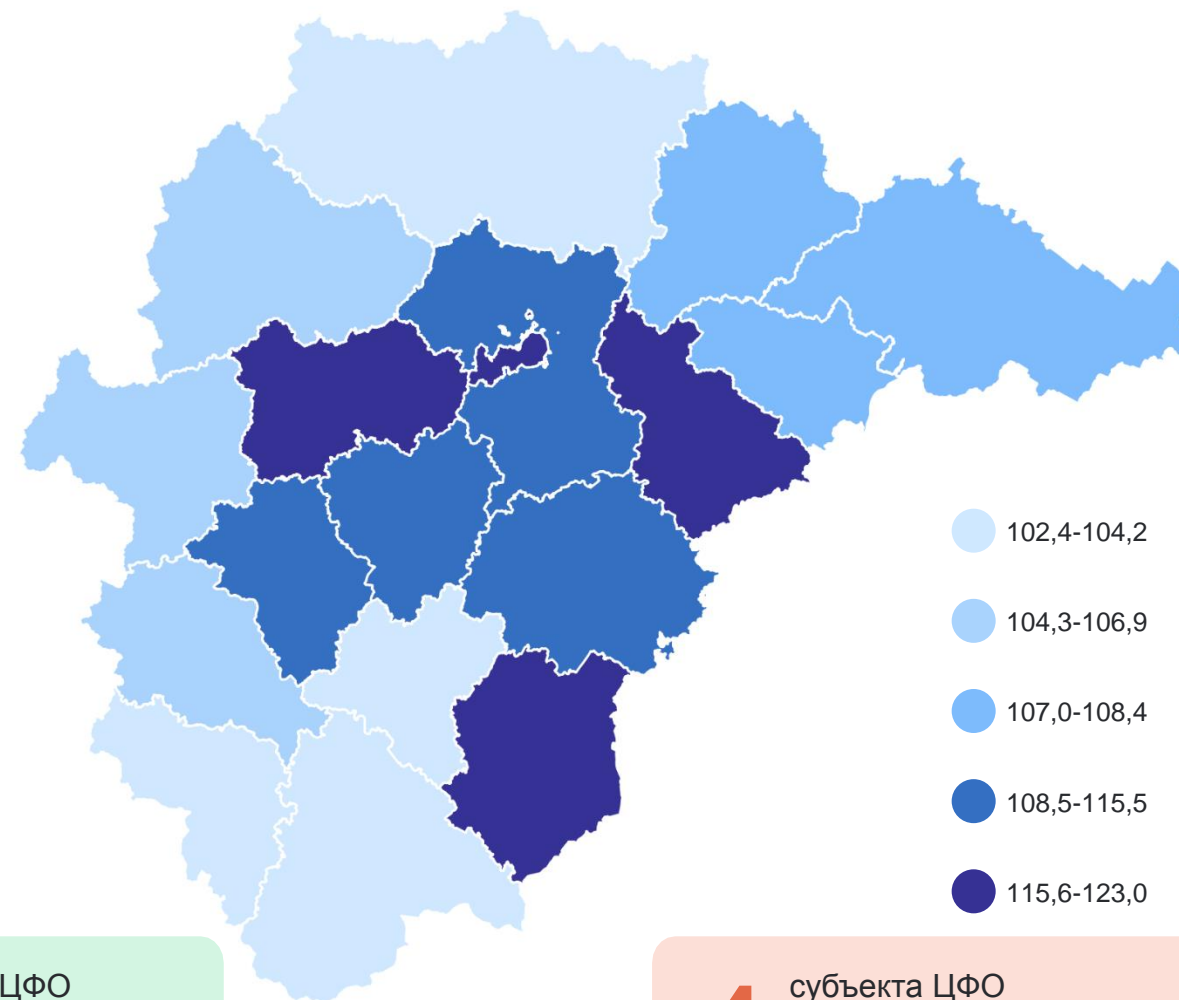
- Индекс промышленного производства
- Добыча полезных ископаемых
- Обрабатывающие производства
- Обеспечение электрической энергией, газом и паром; кондиционирование воздуха
- Водоснабжение; водоотведение, организация сбора и утилизации отходов, деятельность по ликвидации загрязнений

ИНДЕКСЫ ПРОИЗВОДСТВА

январь – май 2024 г. в % к январю – маю 2023 г.

ТВЕРЬСТАТ

Регионы Центрального федерального округа с наибольшими и наименьшими значениями



14 субъектов ЦФО значение индекса больше, чем по России

4 субъекта ЦФО значение индекса меньше, чем по России

ИНДЕКСЫ ПРОИЗВОДСТВА ПО ОСНОВНЫМ ВИДАМ ОБРАБАТЫВАЮЩИХ ПРОИЗВОДСТВ

май 2024 г. в % к маю 2023 г.

ТВЕРЬСТАТ



Производство одежды

212,1



Деятельность полиграфическая и копирование носителей информации

167,5



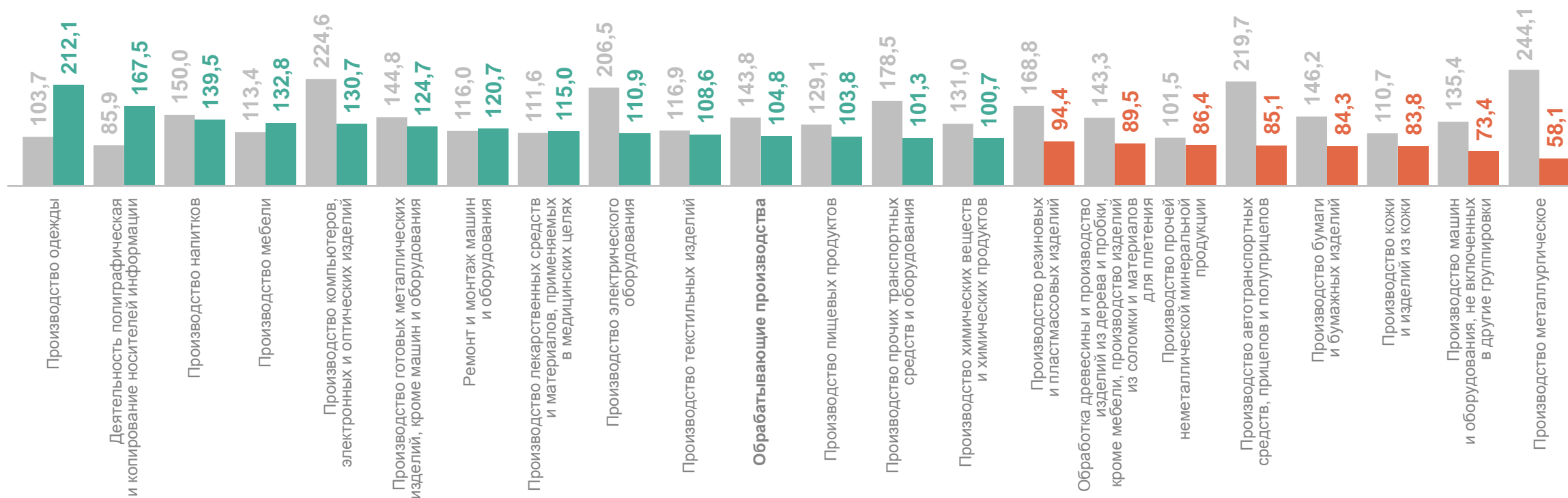
Производство машин и оборудования, не включенных в другие группировки

73,4



Производство металлургическое

58,1



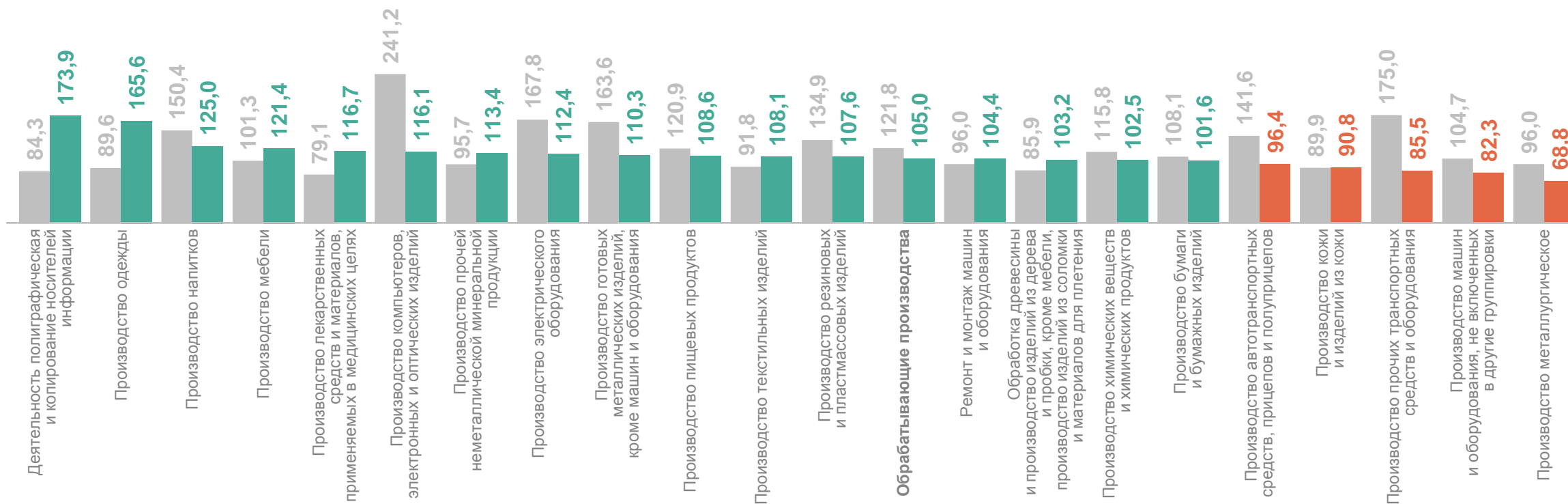
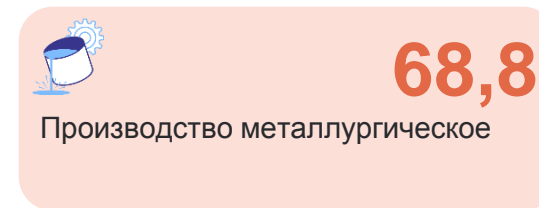
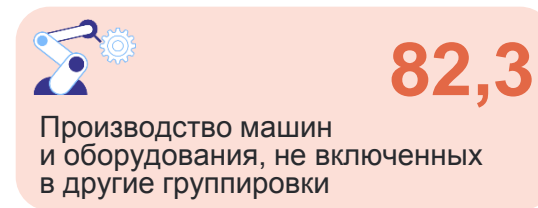
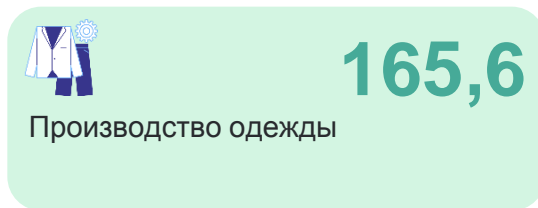
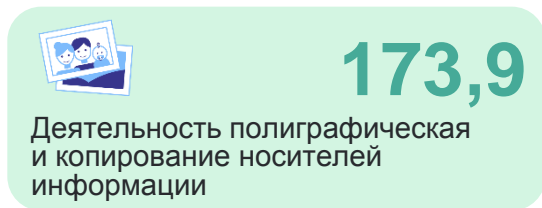
● Май 2023 г. к маю 2022 г.

● Май 2024 г. к маю 2023 г.

ИНДЕКСЫ ПРОИЗВОДСТВА ПО ОСНОВНЫМ ВИДАМ ОБРАБАТЫВАЮЩИХ ПРОИЗВОДСТВ

январь – май 2024 г. в % к январю – маю 2023 г.

ТВЕРЬСТАТ



● Январь – май 2023 г. к январю – маю 2022 г.

● Январь – май 2024 г. к январю – маю 2023 г.

2

**Объем отгруженных товаров
собственного производства,
выполненных работ и услуг**

ОБЪЕМ ОТГРУЖЕННЫХ ТОВАРОВ СОБСТВЕННОГО ПРОИЗВОДСТВА, ВЫПОЛНЕННЫХ РАБОТ И УСЛУГ

январь – май 2024 г., млн рублей

ТВЕРЬСТАТ

Промышленное производство **271 747**

Добыча полезных ископаемых **964**

Обрабатывающие производства **216 112**

Обеспечение электрической энергией, газом и паром; кондиционирование воздуха **49 698**

Водоснабжение; водоотведение, организация сбора и утилизации отходов, деятельность по ликвидации загрязнений **4 972**

Структура объема отгруженной продукции (работ, услуг) промышленного производства



ОБЪЕМ ОТГРУЖЕННОЙ ПРОДУКЦИИ (РАБОТ, УСЛУГ) ПО ВИДАМ ЭКОНОМИЧЕСКОЙ ДЕЯТЕЛЬНОСТИ

май 2024 г. в % к маю 2023 г.

ТВЕРЬСТАТ



106,5

Промышленное
производство



105,6

Добыча
полезных ископаемых



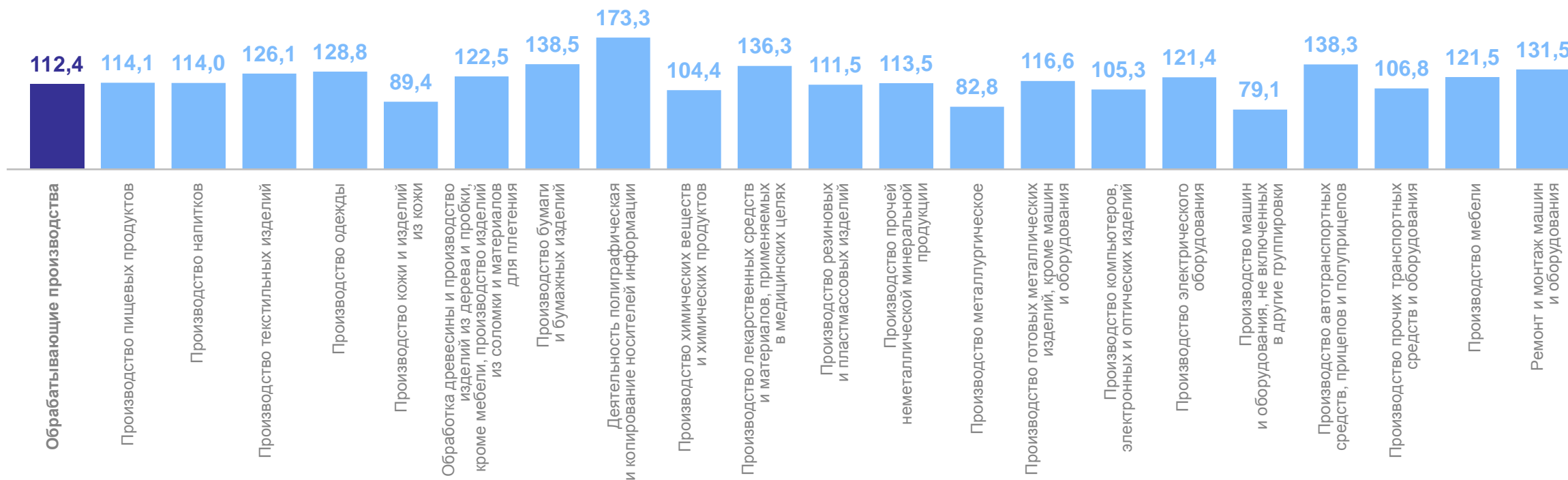
80,8

Обеспечение электрической
энергией, газом и паром;
кондиционирование воздуха



118,0

Водоснабжение; водоотведение,
организация сбора и утилизации
отходов, деятельность
по ликвидации загрязнений



ОБЪЕМ ОТГРУЖЕННОЙ ПРОДУКЦИИ (РАБОТ, УСЛУГ) ПО ВИДАМ ЭКОНОМИЧЕСКОЙ ДЕЯТЕЛЬНОСТИ

январь – май 2024 г. в % к январю – маю 2023 г.

ТВЕРЬСТАТ



116,2

Промышленное
производство



137,3

Добыча
полезных ископаемых



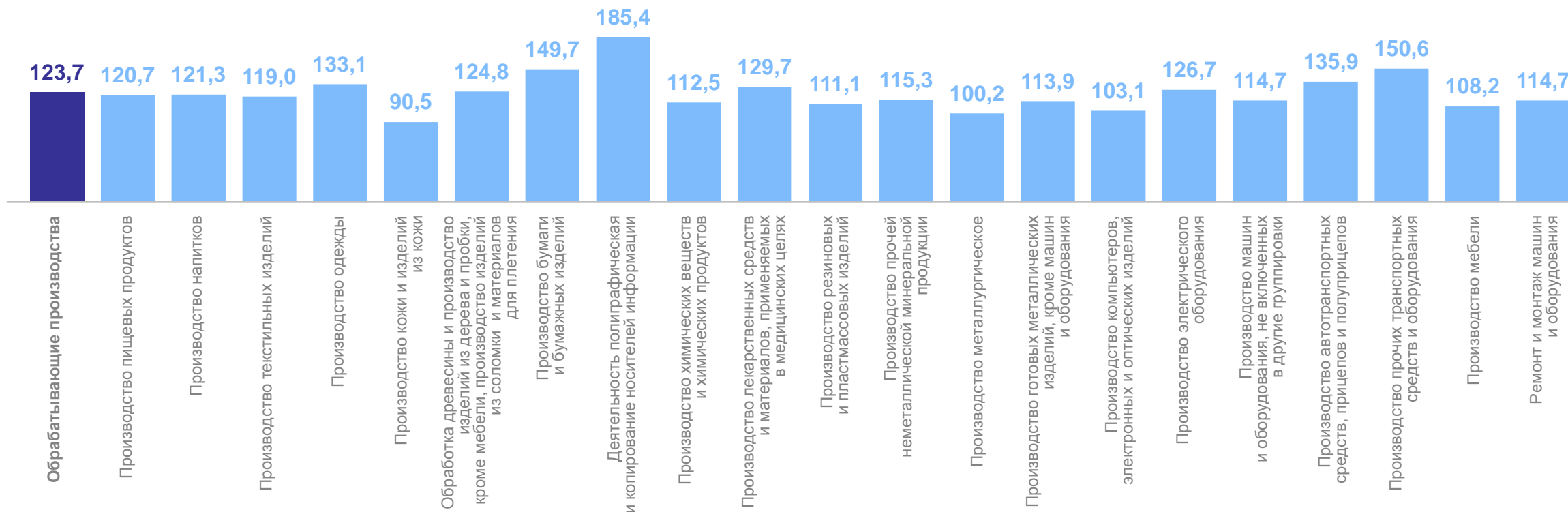
91,7

Обеспечение электрической
энергией, газом и паром;
кондиционирование воздуха



119,7

Водоснабжение; водоотведение,
организация сбора и утилизации
отходов, деятельность
по ликвидации загрязнений



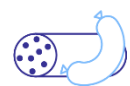
3

**Производство отдельных видов
продукции**

ПРОИЗВОДСТВО ОТДЕЛЬНЫХ ВИДОВ ПРОДУКЦИИ

ТВЕРЬСТАТ

январь – май 2024 г.



Изделия колбасные, включая изделия колбасные для детского питания, тонн

10 708

12 059

Рост на 12,6% по сравнению с январем – маем 2023 г.



Молоко, кроме сырого, тонн

12 213

10 009

Снижение на 18,0% по сравнению с январем – маем 2023 г.



Масло сливочное и пасты масляные, тонн

737

645

Снижение на 12,5% по сравнению с январем – маем 2023 г.



Хлеб и хлебобулочные изделия, включая полуфабрикаты, тонн

33 371

32 125

Снижение на 3,7% по сравнению с январем – маем 2023 г.



Кондитерские изделия, тонн

13 525

16 232

Рост на 20,0% по сравнению с январем – маем 2023 г.

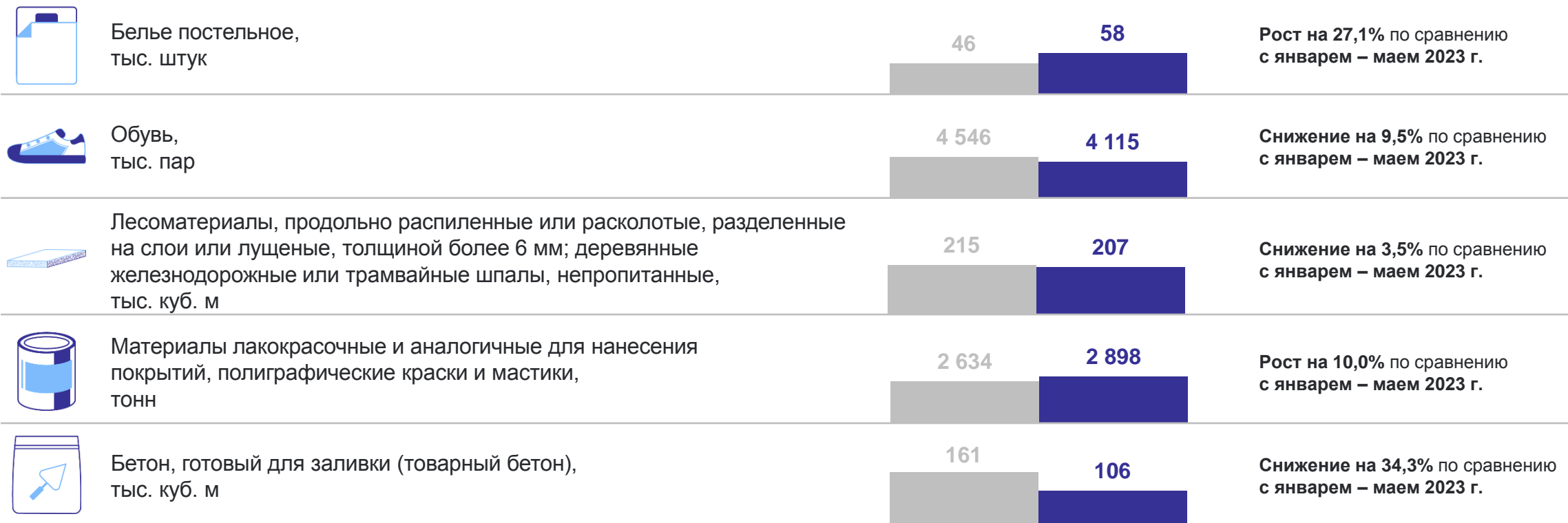
● Январь – май 2023 г.

● Январь – май 2024 г.

ПРОИЗВОДСТВО ОТДЕЛЬНЫХ ВИДОВ ПРОДУКЦИИ

январь – май 2024 г.

ТВЕРЬСТАТ



● Январь – май 2023 г.

● Январь – май 2024 г.