



ТЕРРИТОРИАЛЬНЫЙ ОРГАН  
ФЕДЕРАЛЬНОЙ СЛУЖБЫ  
ГОСУДАРСТВЕННОЙ СТАТИСТИКИ  
ПО ТВЕРСКОЙ ОБЛАСТИ

# ОПЕРАТИВНЫЕ ДАННЫЕ ПО ПРОМЫШЛЕННОМУ ПРОИЗВОДСТВУ

май 2024 года

23.07.2024

Ежемесячные данные оперативной статистики

# СОДЕРЖАНИЕ

Индексы промышленного производства	3
Объем отгруженных товаров собственного производства, выполненных работ и услуг	9
Производство отдельных видов продукции	13

1

**Индексы промышленного  
производства**

# ИНДЕКСЫ ПРОИЗВОДСТВА

май 2024 г. в % к маю 2023 г.

ТВЕРЬСТАТ



**97,3**

Добыча полезных ископаемых

**71,4**

Обрабатывающие производства

**104,8**

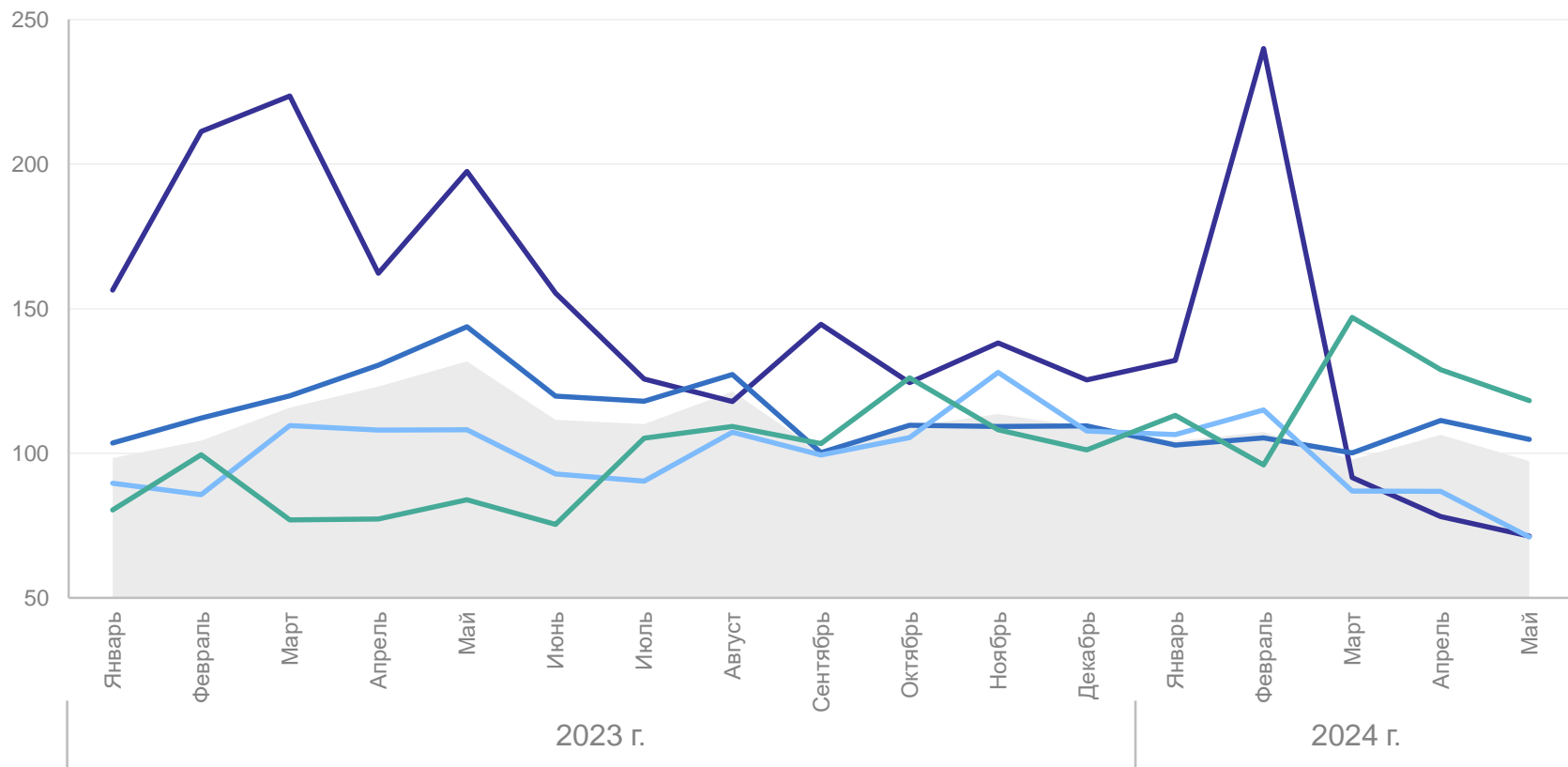
Обеспечение электрической энергией, газом и паром; кондиционирование воздуха

**71,1**

Водоснабжение; водоотведение, организация сбора и утилизации отходов, деятельность по ликвидации загрязнений

**118,2**

% к соответствующему месяцу  
предыдущего года



- Индекс промышленного производства
- Добыча полезных ископаемых
- Обрабатывающие производства
- Обеспечение электрической энергией, газом и паром; кондиционирование воздуха
- Водоснабжение; водоотведение, организация сбора и утилизации отходов, деятельность по ликвидации загрязнений

# ИНДЕКСЫ ПРОИЗВОДСТВА

январь – май 2024 г. в % к январю – маю 2023 г.

ТВЕРЬСТАТ



**ИПП**

**102,4**

Добыча полезных ископаемых

**89,9**

Обрабатывающие производства

**105,0**

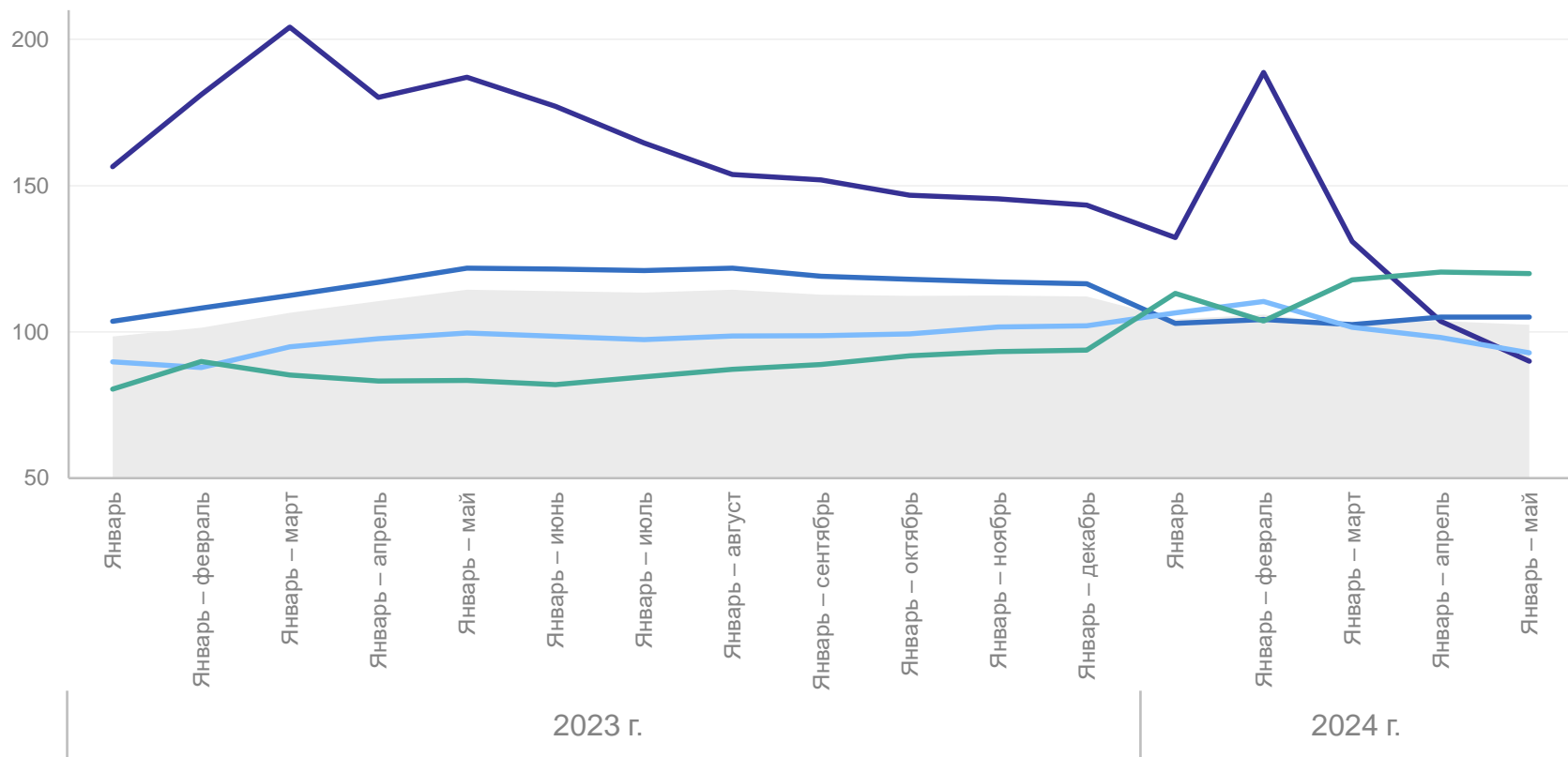
Обеспечение электрической энергией, газом и паром; кондиционирование воздуха

**92,8**

Водоснабжение; водоотведение, организация сбора и утилизации отходов, деятельность по ликвидации загрязнений

**119,9**

% к соответствующему периоду  
предыдущего года



Индекс промышленного производства



Добыча полезных ископаемых



Обрабатывающие производства



Обеспечение электрической энергией, газом и паром; кондиционирование воздуха



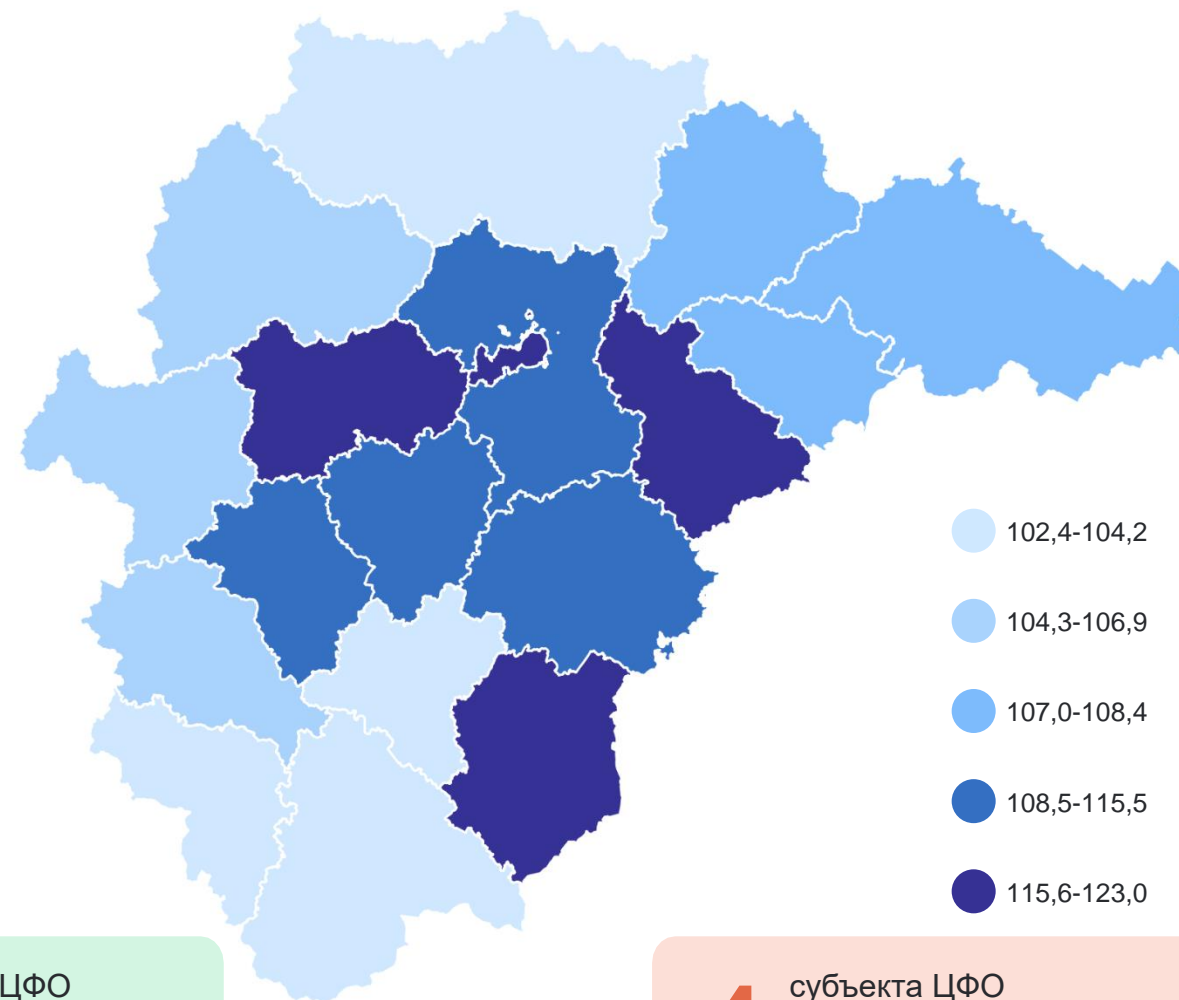
Водоснабжение; водоотведение, организация сбора и утилизации отходов, деятельность по ликвидации загрязнений

# ИНДЕКСЫ ПРОИЗВОДСТВА

январь – май 2024 г. в % к январю – маю 2023 г.

ТВЕРЬСТАТ

Регионы Центрального федерального округа с наибольшими и наименьшими значениями



**14** субъектов ЦФО значение индекса больше, чем по России

**4** субъекта ЦФО значение индекса меньше, чем по России

# ИНДЕКСЫ ПРОИЗВОДСТВА ПО ОСНОВНЫМ ВИДАМ ОБРАБАТЫВАЮЩИХ ПРОИЗВОДСТВ

ТВЕРЬСТАТ

май 2024 г. в % к маю 2023 г.



Производство одежды

212,1



Деятельность полиграфическая и копирование носителей информации

167,5



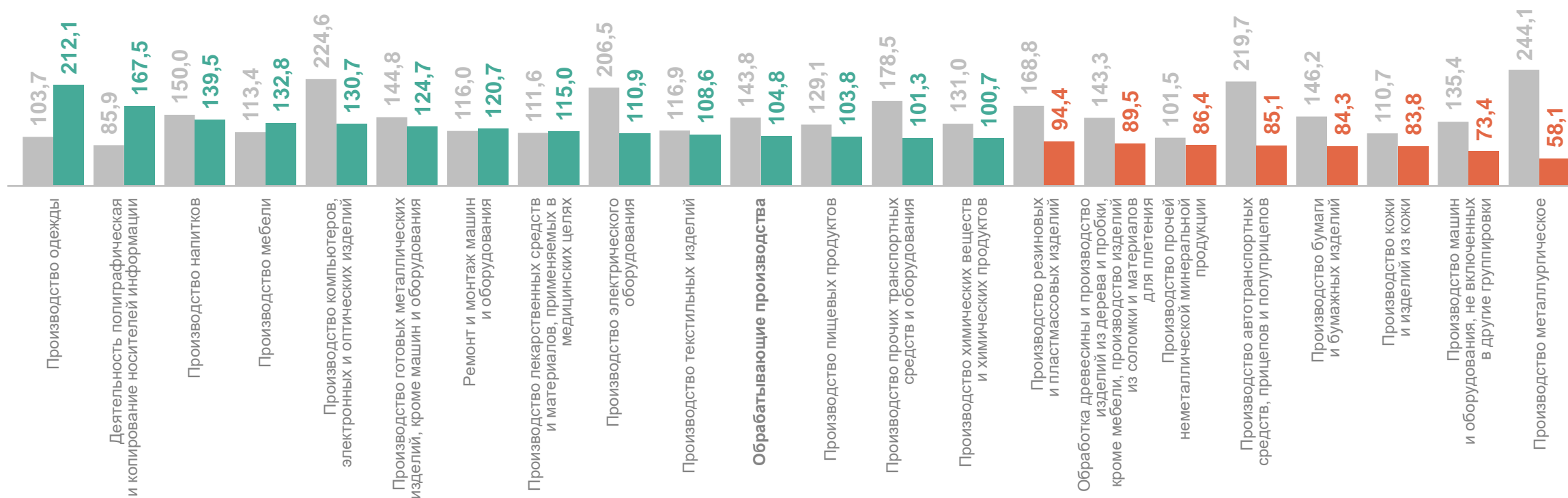
Производство машин и оборудования, не включенных в другие группировки

73,4



Производство металлургическое

58,1



● Май 2023 г. к маю 2022 г.

● Май 2024 г. к маю 2023 г.

# ИНДЕКСЫ ПРОИЗВОДСТВА ПО ОСНОВНЫМ ВИДАМ ОБРАБАТЫВАЮЩИХ ПРОИЗВОДСТВ

январь – май 2024 г. в % к январю – маю 2023 г.

ТВЕРЬСТАТ



173,9

Деятельность полиграфическая и копирование носителей информации



165,6

Производство одежды



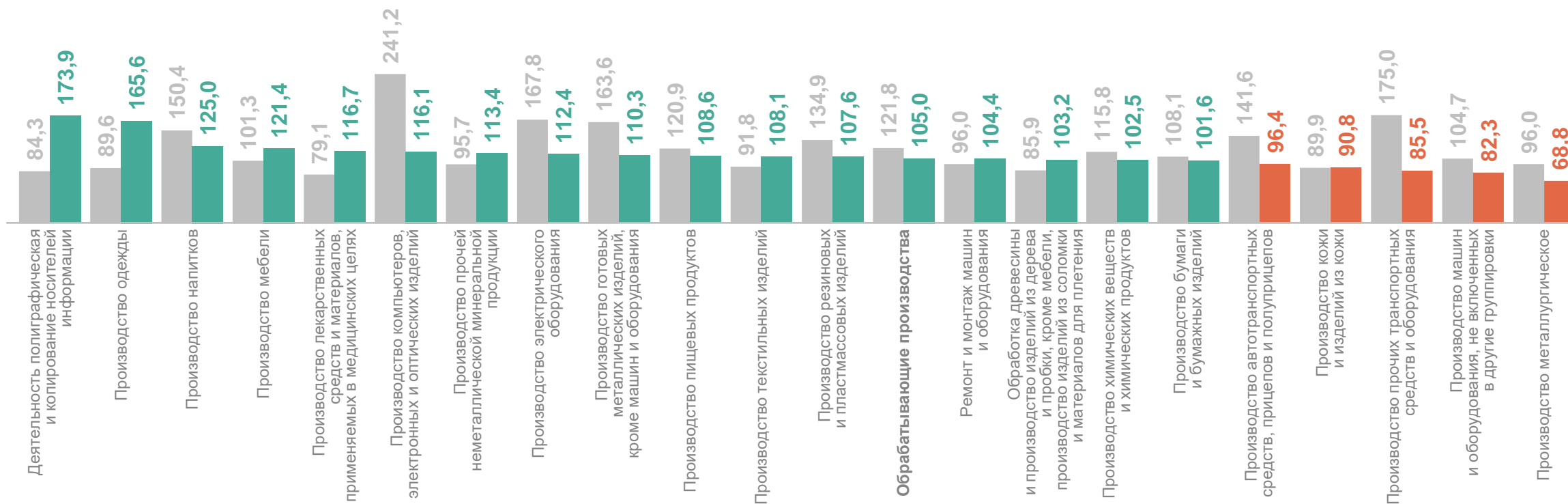
82,3

Производство машин и оборудования, не включенных в другие группировки



68,8

Производство металлургическое



● Январь – май 2023 г. к январю – маю 2022 г.

● Январь – май 2024 г. к январю – маю 2023 г.



2

**Объем отгруженных товаров  
собственного производства,  
выполненных работ и услуг**

# ОБЪЕМ ОТГРУЖЕННЫХ ТОВАРОВ СОБСТВЕННОГО ПРОИЗВОДСТВА, ВЫПОЛНЕННЫХ РАБОТ И УСЛУГ

январь – май 2024 г., млн рублей

ТВЕРЬСТАТ

Промышленное производство **271 747**

Добыча полезных ископаемых **964**

Обрабатывающие производства **216 112**

Обеспечение электрической энергией, газом и паром; кондиционирование воздуха **49 698**

Водоснабжение; водоотведение, организация сбора и утилизации отходов, деятельность по ликвидации загрязнений **4 972**

Структура объема отгруженной продукции (работ, услуг) промышленного производства



# ОБЪЕМ ОТГРУЖЕННОЙ ПРОДУКЦИИ (РАБОТ, УСЛУГ) ПО ВИДАМ ЭКОНОМИЧЕСКОЙ ДЕЯТЕЛЬНОСТИ

май 2024 г. в % к маю 2023 г.

ТВЕРЬСТАТ



106,5

Промышленное  
производство



105,6

Добыча  
полезных ископаемых



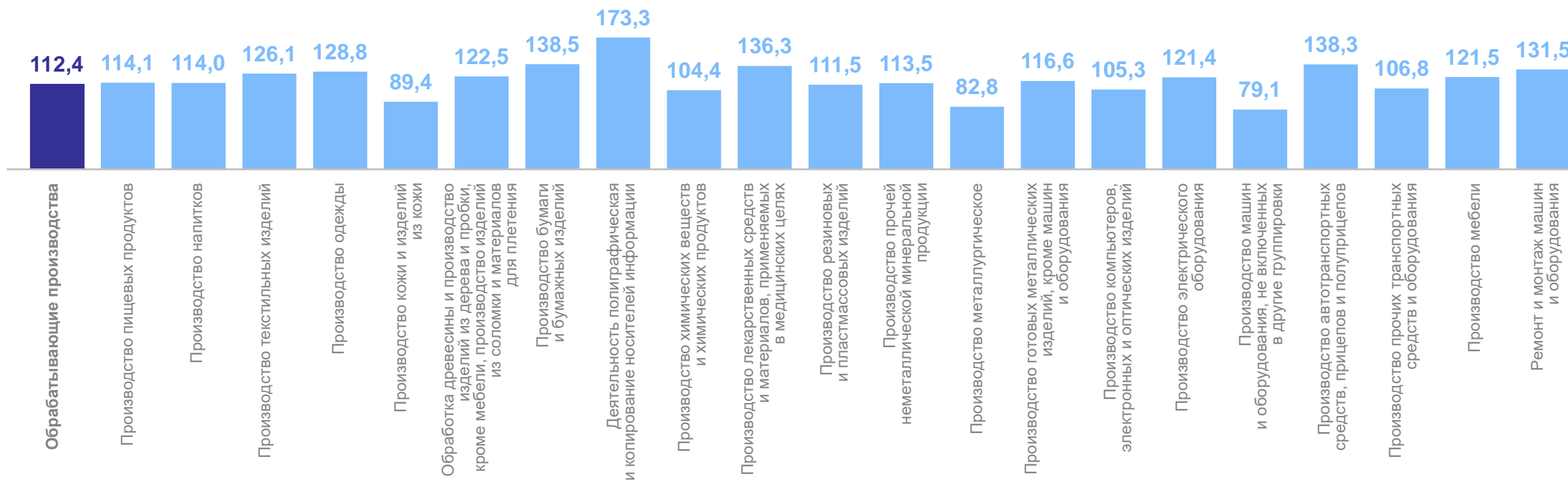
80,8

Обеспечение электрической  
энергией, газом и паром;  
кондиционирование воздуха



118,0

Водоснабжение; водоотведение,  
организация сбора и утилизации  
отходов, деятельность  
по ликвидации загрязнений



# ОБЪЕМ ОТГРУЖЕННОЙ ПРОДУКЦИИ (РАБОТ, УСЛУГ) ПО ВИДАМ ЭКОНОМИЧЕСКОЙ ДЕЯТЕЛЬНОСТИ

январь – май 2024 г. в % к январю – маю 2023 г.

ТВЕРЬСТАТ



116,2

Промышленное  
производство



137,3

Добыча  
полезных ископаемых



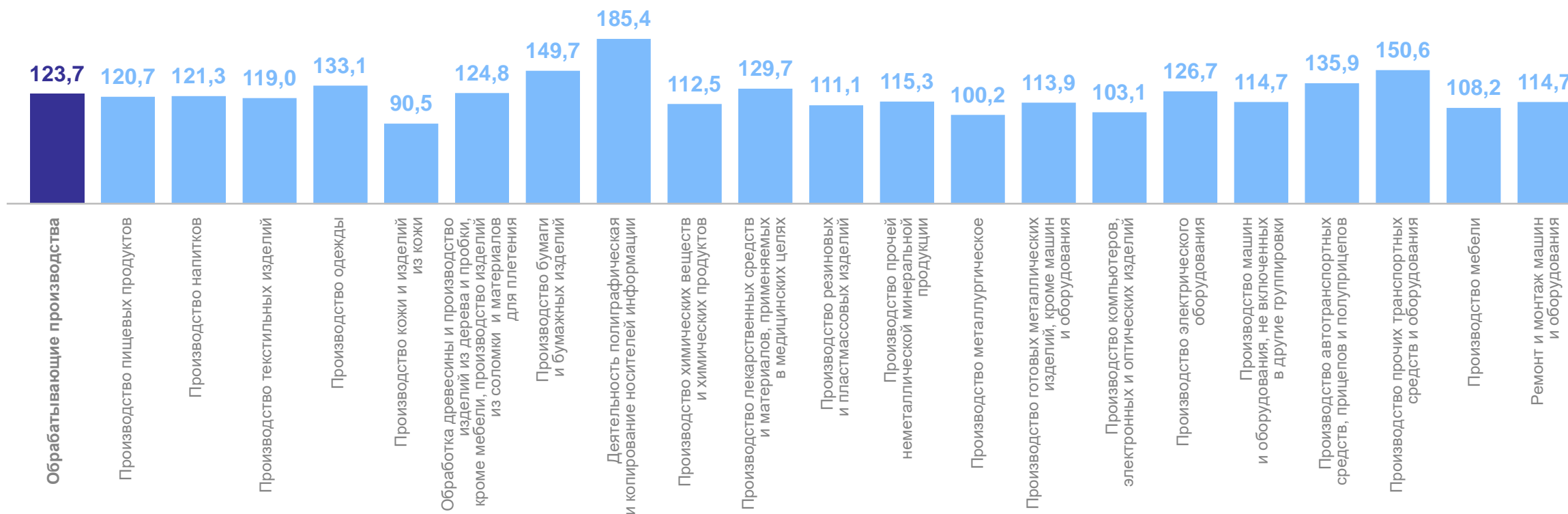
91,7

Обеспечение электрической  
энергией, газом и паром;  
кондиционирование воздуха



119,7

Водоснабжение; водоотведение,  
организация сбора и утилизации  
отходов, деятельность  
по ликвидации загрязнений



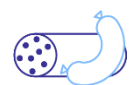
3

**Производство отдельных видов  
продукции**

# ПРОИЗВОДСТВО ОТДЕЛЬНЫХ ВИДОВ ПРОДУКЦИИ

январь – май 2024 г.

ТВЕРЬСТАТ



Изделия колбасные, включая изделия колбасные для детского питания, тонн

10 708

12 059

Рост на 12,6% по сравнению с январем – маем 2023 г.



Молоко, кроме сырого, тонн

12 213

10 009

Снижение на 18,0% по сравнению с январем – маем 2023 г.



Масло сливочное и пасты масляные, тонн

737

645

Снижение на 12,5% по сравнению с январем – маем 2023 г.



Хлеб и хлебобулочные изделия, включая полуфабрикаты, тонн

33 371

32 125

Снижение на 3,7% по сравнению с январем – маем 2023 г.



Кондитерские изделия, тонн

13 525

16 232

Рост на 20,0% по сравнению с январем – маем 2023 г.

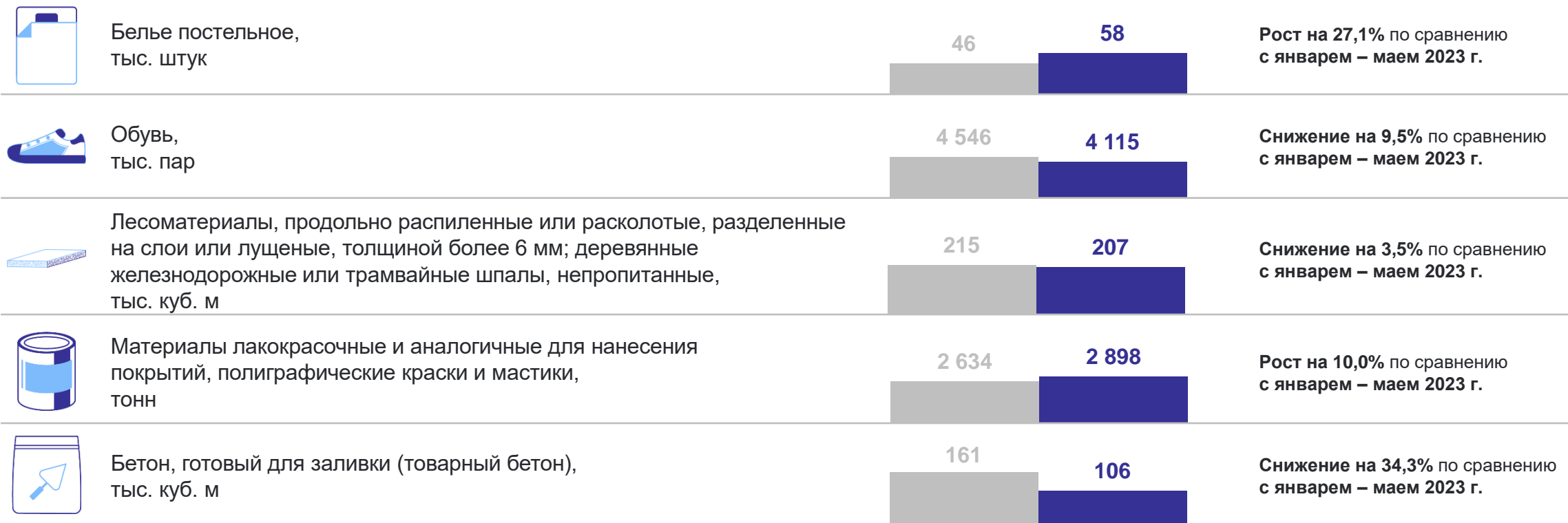
● Январь – май 2023 г.

● Январь – май 2024 г.

# ПРОИЗВОДСТВО ОТДЕЛЬНЫХ ВИДОВ ПРОДУКЦИИ

январь – май 2024 г.

ТВЕРЬСТАТ



● Январь – май 2023 г.

● Январь – май 2024 г.