



ТЕРРИТОРИАЛЬНЫЙ ОРГАН
ФЕДЕРАЛЬНОЙ СЛУЖБЫ
ГОСУДАРСТВЕННОЙ СТАТИСТИКИ
ПО ТВЕРСКОЙ ОБЛАСТИ

ОПЕРАТИВНЫЕ ДАННЫЕ ПО ПРОМЫШЛЕННОМУ ПРОИЗВОДСТВУ

июнь 2024 года

08.08.2024

Ежемесячные данные оперативной статистики

СОДЕРЖАНИЕ

Индексы промышленного производства	3
Объем отгруженных товаров собственного производства, выполненных работ и услуг	9
Производство отдельных видов продукции	13

1

**Индексы промышленного
производства**

ИНДЕКСЫ ПРОИЗВОДСТВА

июнь 2024 г. в % к июню 2023 г.

ТВЕРЬСТАТ

 **ИПП** **100,3**

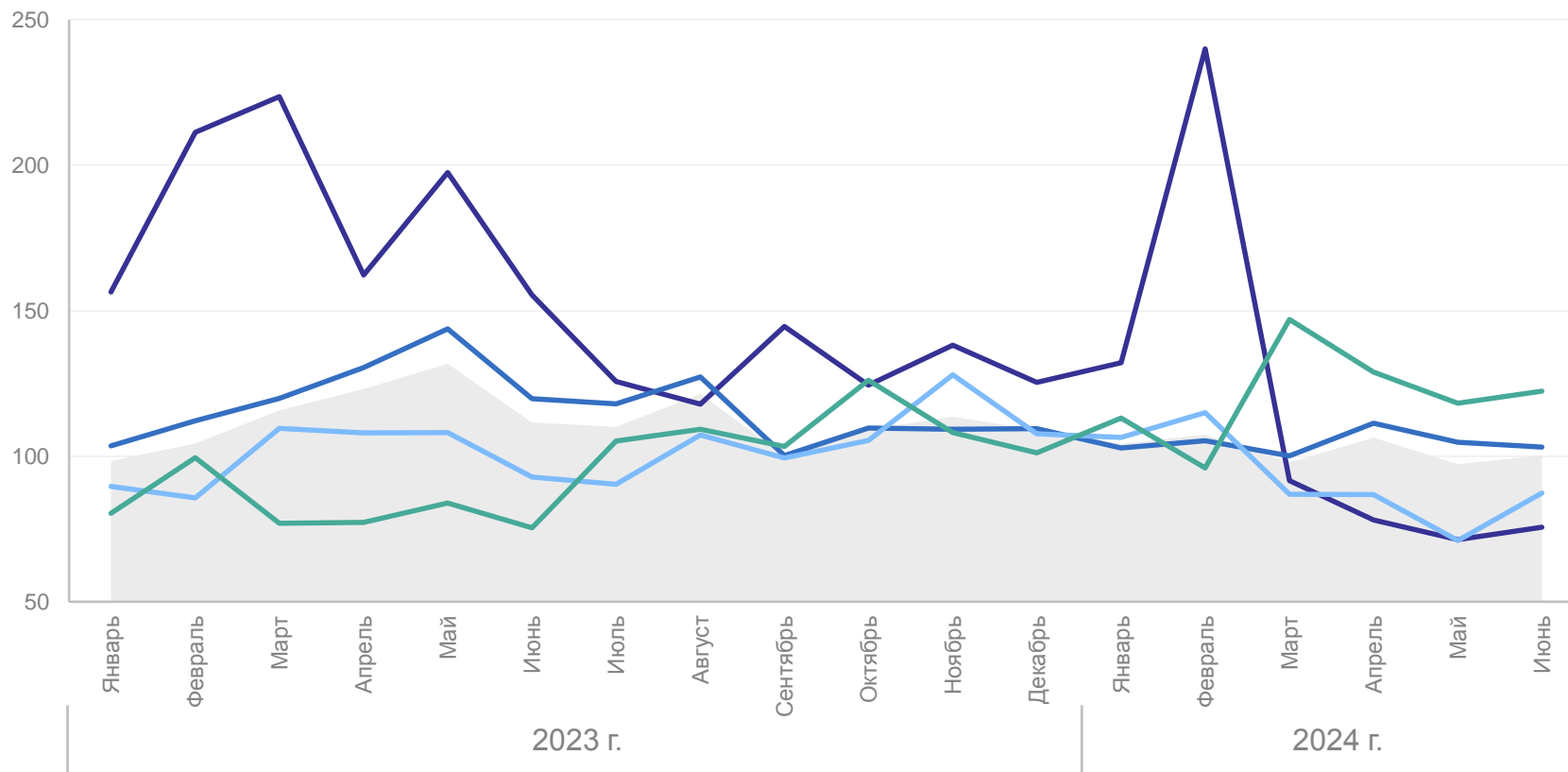
Добыча полезных ископаемых **75,6**

Обработывающие производства **103,2**

Обеспечение электрической энергией, газом и паром; кондиционирование воздуха **87,4**

Водоснабжение; водоотведение, организация сбора и утилизации отходов, деятельность по ликвидации загрязнений **122,4**

% к соответствующему месяцу
предыдущего года



- Индекс промышленного производства
- Добыча полезных ископаемых
- Обработывающие производства
- Обеспечение электрической энергией, газом и паром; кондиционирование воздуха
- Водоснабжение; водоотведение, организация сбора и утилизации отходов, деятельность по ликвидации загрязнений

ИНДЕКСЫ ПРОИЗВОДСТВА

январь – июнь 2024 г. в % к январю – июню 2023 г.

ТВЕРЬСТАТ

% к соответствующему периоду
предыдущего года



ИПП

102,0

Добыча полезных
ископаемых

85,9

Обрабатывающие
производства

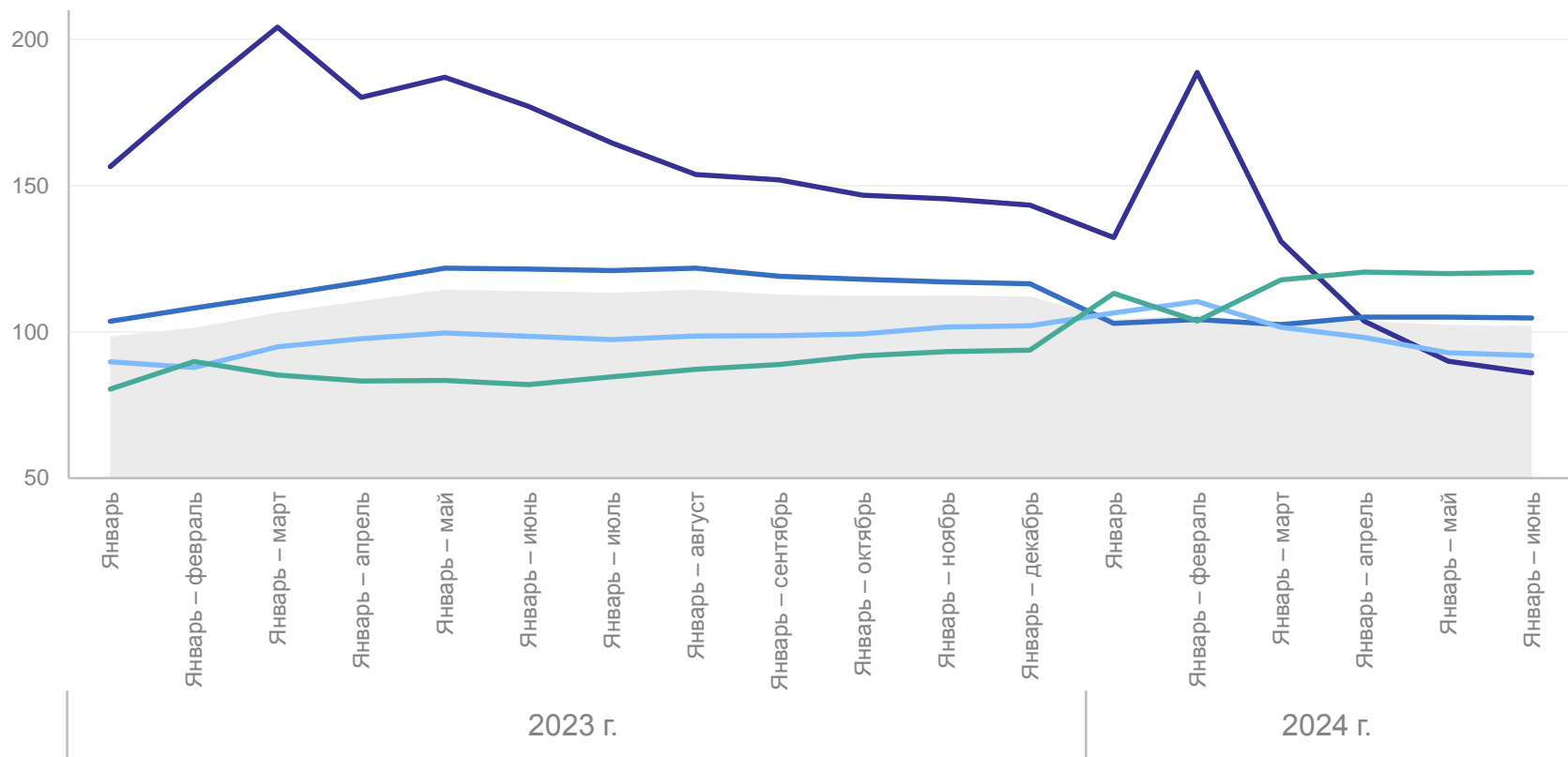
104,7

Обеспечение
электрической энергией,
газом и паром;
кондиционирование
воздуха

91,9

Водоснабжение;
водоотведение,
организация сбора
и утилизации отходов,
деятельность
по ликвидации загрязнений

120,3



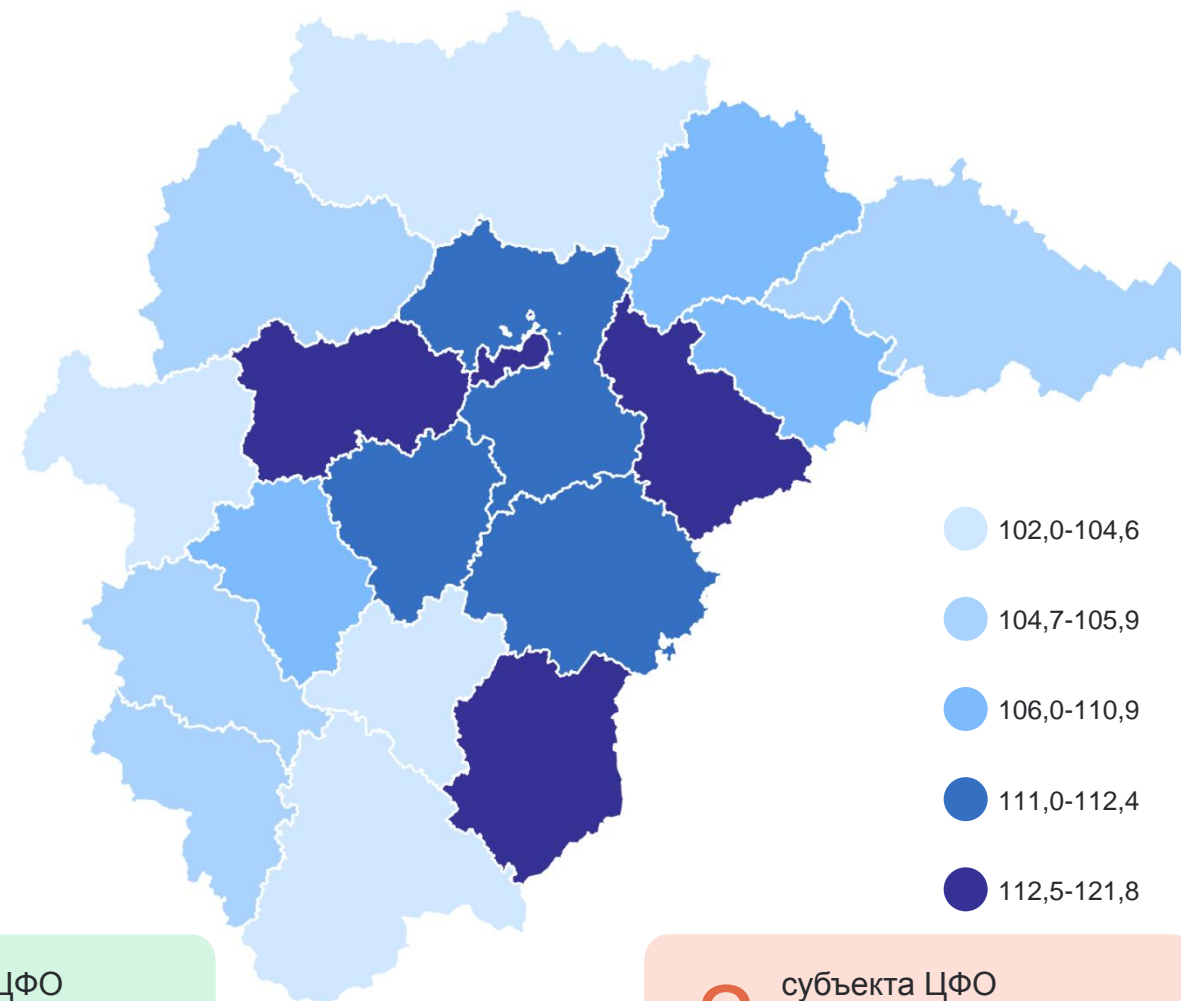
- Индекс промышленного производства
- Добыча полезных ископаемых
- Обрабатывающие производства
- Обеспечение электрической энергией, газом и паром; кондиционирование воздуха
- Водоснабжение; водоотведение, организация сбора и утилизации отходов, деятельность по ликвидации загрязнений

ИНДЕКСЫ ПРОИЗВОДСТВА

январь – июнь 2024 г. в % к январю – июню 2023 г.

ТВЕРЬСТАТ

Регионы Центрального федерального округа с наибольшими и наименьшими значениями



16 субъектов ЦФО значение индекса больше, чем по России

2 субъекта ЦФО значение индекса меньше, чем по России

ИНДЕКСЫ ПРОИЗВОДСТВА ПО ОСНОВНЫМ ВИДАМ ОБРАБАТЫВАЮЩИХ ПРОИЗВОДСТВ

июнь 2024 г. в % к июню 2023 г.

ТВЕРЬСТАТ

Обрабатывающие производства

103,2

Производство одежды

220,0

Ремонт и монтаж машин и оборудования

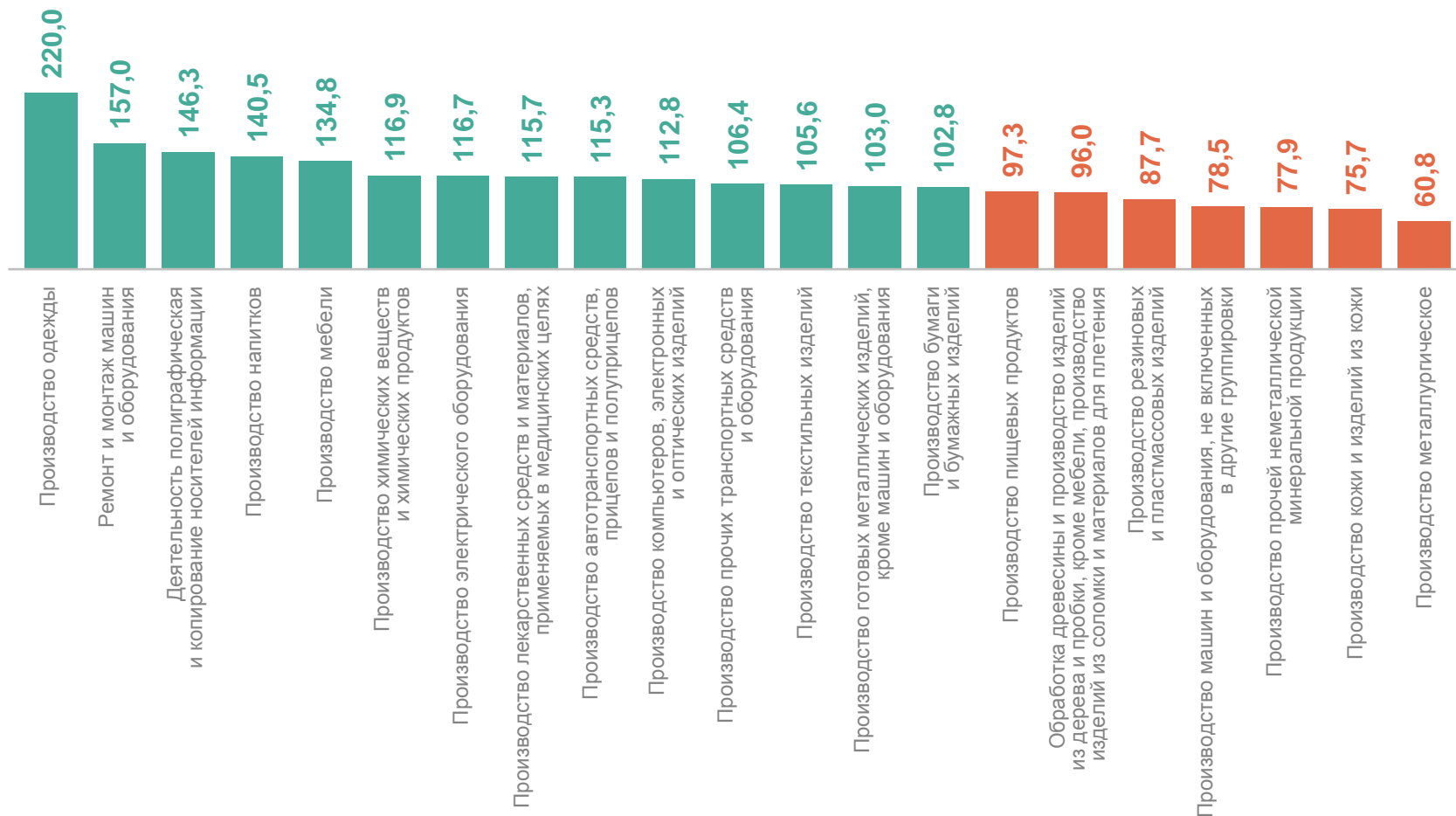
157,0

Производство кожи и изделий из кожи

75,7

Производство металлургическое

60,8



ИНДЕКСЫ ПРОИЗВОДСТВА ПО ОСНОВНЫМ ВИДАМ ОБРАБАТЫВАЮЩИХ ПРОИЗВОДСТВ

январь – июнь 2024 г. в % к январю – июню 2023 г.

ТВЕРЬСТАТ

Обрабатывающие производства

104,7

Производство одежды

175,4

Деятельность полиграфическая и копирование носителей информации

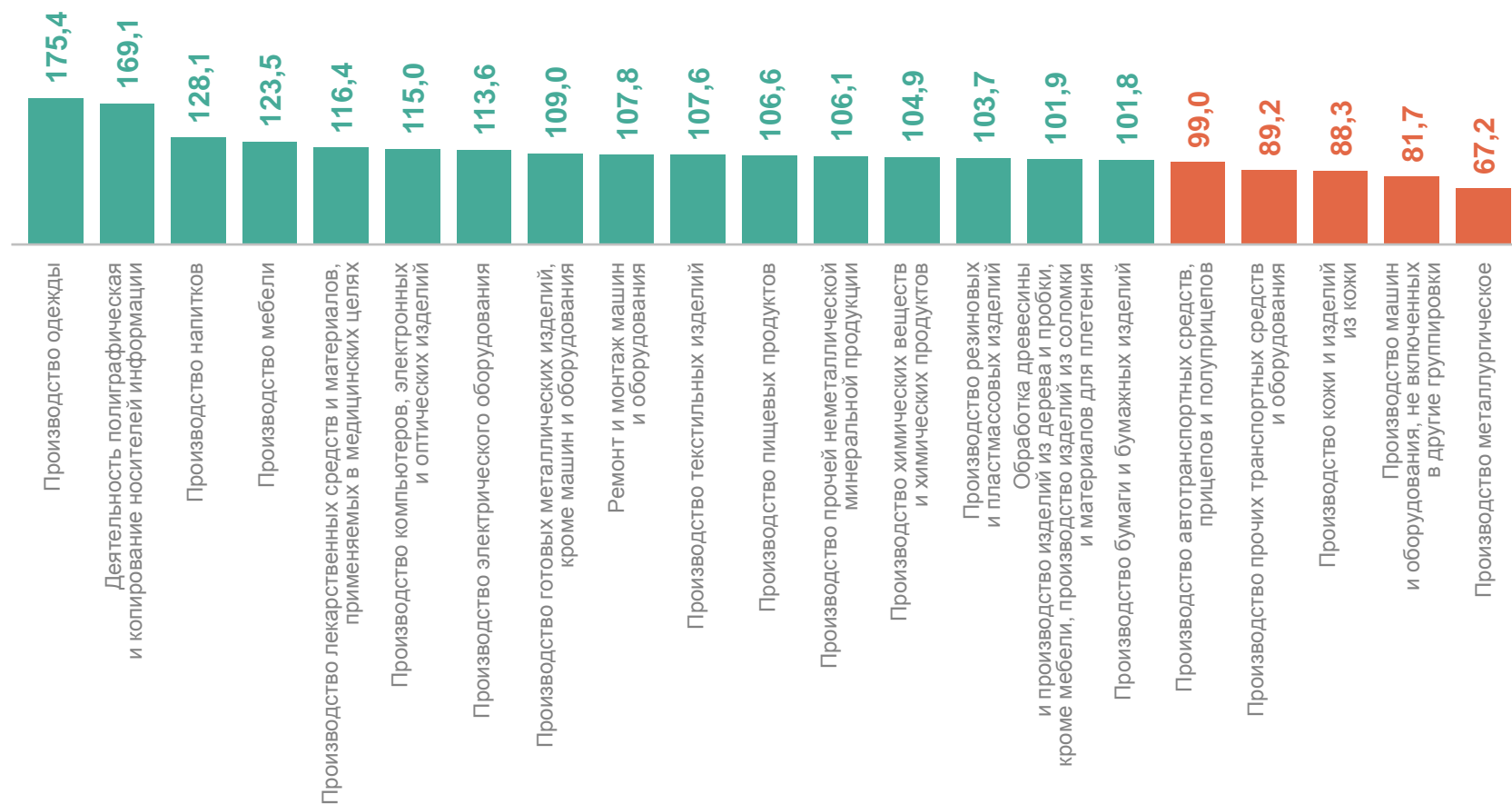
169,1

Производство машин и оборудования, не включенных в другие группировки

81,7

Производство металлургическое

67,2



2

**Объем отгруженных товаров
собственного производства,
выполненных работ и услуг**

ОБЪЕМ ОТГРУЖЕННЫХ ТОВАРОВ СОБСТВЕННОГО ПРОИЗВОДСТВА, ВЫПОЛНЕННЫХ РАБОТ И УСЛУГ

январь – июнь 2024 г., млн рублей

ТВЕРЬСТАТ

Промышленное производство **332 658**

Добыча полезных ископаемых **1 159**

Обработывающие производства **267 905**

Обеспечение электрической энергией, газом и паром; кондиционирование воздуха **57 636**

Водоснабжение; водоотведение, организация сбора и утилизации отходов, деятельность по ликвидации загрязнений **5 957**

Структура объема отгруженной продукции (работ, услуг) промышленного производства



ОБЪЕМ ОТГРУЖЕННОЙ ПРОДУКЦИИ (РАБОТ, УСЛУГ) ПО ВИДАМ ЭКОНОМИЧЕСКОЙ ДЕЯТЕЛЬНОСТИ

июнь 2024 г. в % к июню 2023 г.

ТВЕРЬСТАТ

Промышленное
производство

117,2

Добыча полезных
ископаемых

116,9

Обрабатывающие
производства

126,5

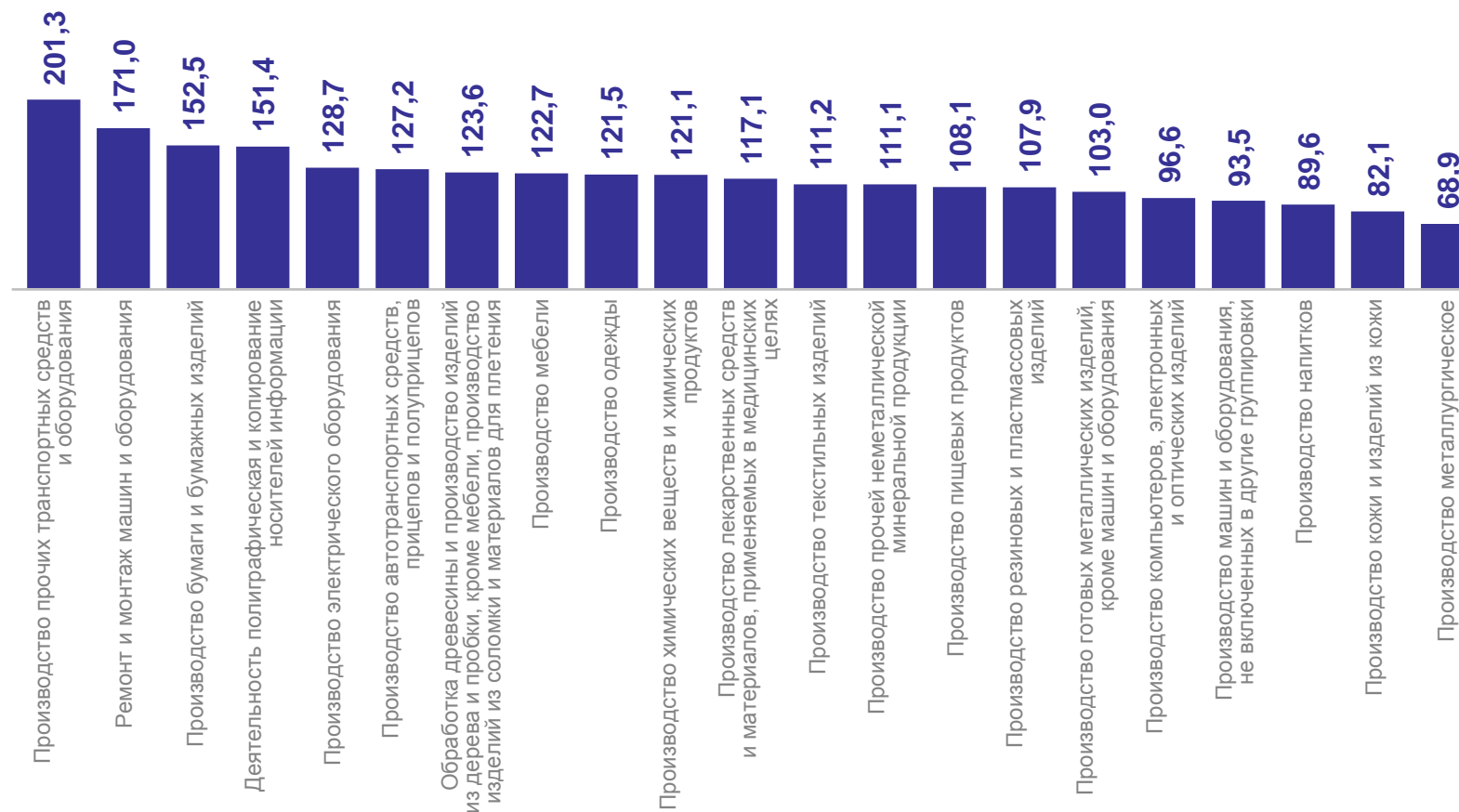
Обеспечение электрической
энергией, газом и паром;
кондиционирование воздуха

79,0

Водоснабжение;
водоотведение, организация
сбора и утилизации отходов,
деятельность по ликвидации
загрязнений

122,0

Объем отгруженной продукции (работ, услуг)
по основным видам обрабатывающих производств



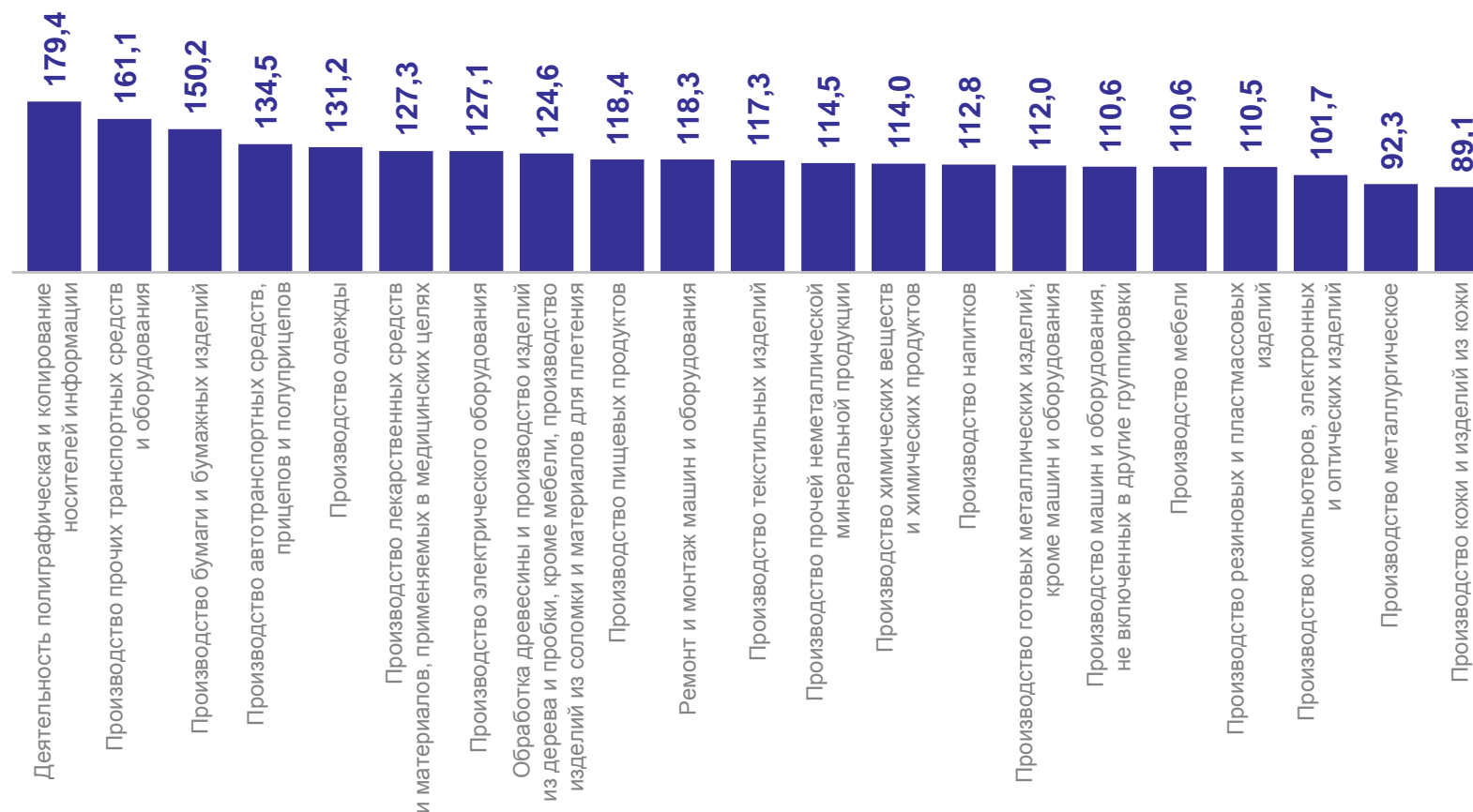
ОБЪЕМ ОТГРУЖЕННОЙ ПРОДУКЦИИ (РАБОТ, УСЛУГ) ПО ВИДАМ ЭКОНОМИЧЕСКОЙ ДЕЯТЕЛЬНОСТИ

январь – июнь 2024 г. в % к январю – июню 2023 г.

ТВЕРЬСТАТ

Объем отгруженной продукции (работ, услуг)
по основным видам обрабатывающих производств

Промышленное производство	116,4
Добыча полезных ископаемых	133,4
Обрабатывающие производства	124,2
Обеспечение электрической энергией, газом и паром; кондиционирование воздуха	89,7
Водоснабжение; водоотведение, организация сбора и утилизации отходов, деятельность по ликвидации загрязнений	120,1



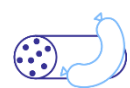
3

**Производство отдельных видов
продукции**

ПРОИЗВОДСТВО ОТДЕЛЬНЫХ ВИДОВ ПРОДУКЦИИ

январь – июнь 2024 г.

ТВЕРЬСТАТ



Изделия колбасные, включая изделия колбасные для детского питания, тонн

13 285

14 878

Рост на 12,0% по сравнению с январем – июнем 2023 г.



Молоко, кроме сырого, тонн

14 490

11 855

Снижение на 18,2% по сравнению с январем – июнем 2023 г.



Масло сливочное и пасты масляные, тонн

852

798

Снижение на 6,4% по сравнению с январем – июнем 2023 г.



Хлеб и хлебобулочные изделия, включая полуфабрикаты, тонн

40 344

37 977

Снижение на 5,9% по сравнению с январем – июнем 2023 г.



Кондитерские изделия, тонн

16 775

18 921

Рост на 12,8% по сравнению с январем – июнем 2023 г.

● Январь – июнь 2023 г.

● Январь – июнь 2024 г.

ПРОИЗВОДСТВО ОТДЕЛЬНЫХ ВИДОВ ПРОДУКЦИИ

январь – июнь 2024 г.

ТВЕРЬСТАТ



Белье постельное,
тыс. штук

58

76

Рост на 32,3% по сравнению с январем – июнем 2023 г.



Обувь,
тыс. пар

5 392

4 806

Снижение на 10,9% по сравнению с январем – июнем 2023 г.



Лесоматериалы, продольно распиленные или расколотые, разделенные на слои или лущеные, толщиной более 6 мм; деревянные железнодорожные или трамвайные шпалы, непропитанные, тыс. куб. м

256

249

Снижение на 2,8% по сравнению с январем – июнем 2023 г.



Материалы лакокрасочные и аналогичные для нанесения покрытий, полиграфические краски и мастики, тонн

3 318

3 616

Рост на 9,0% по сравнению с январем – июнем 2023 г.



Бетон, готовый для заливки (товарный бетон), тыс. куб. м

212

137

Снижение на 35,5% по сравнению с январем – июнем 2023 г.

● Январь – июнь 2023 г.

● Январь – июнь 2024 г.