



ТЕРРИТОРИАЛЬНЫЙ ОРГАН  
ФЕДЕРАЛЬНОЙ СЛУЖБЫ  
ГОСУДАРСТВЕННОЙ СТАТИСТИКИ  
ПО ТВЕРСКОЙ ОБЛАСТИ

# ОПЕРАТИВНЫЕ ДАННЫЕ ПО ПРОМЫШЛЕННОМУ ПРОИЗВОДСТВУ

апрель 2024 года

06.06.2024

Ежемесячные данные оперативной статистики

# СОДЕРЖАНИЕ

Индексы промышленного производства	3
Объем отгруженных товаров собственного производства, выполненных работ и услуг	9
Производство отдельных видов продукции	13

1

**Индексы промышленного  
производства**

# ИНДЕКСЫ ПРОИЗВОДСТВА

апрель 2024 г. в % к апрелю 2023 г.

ТВЕРЬСТАТ

 **ИПП** **106,4**

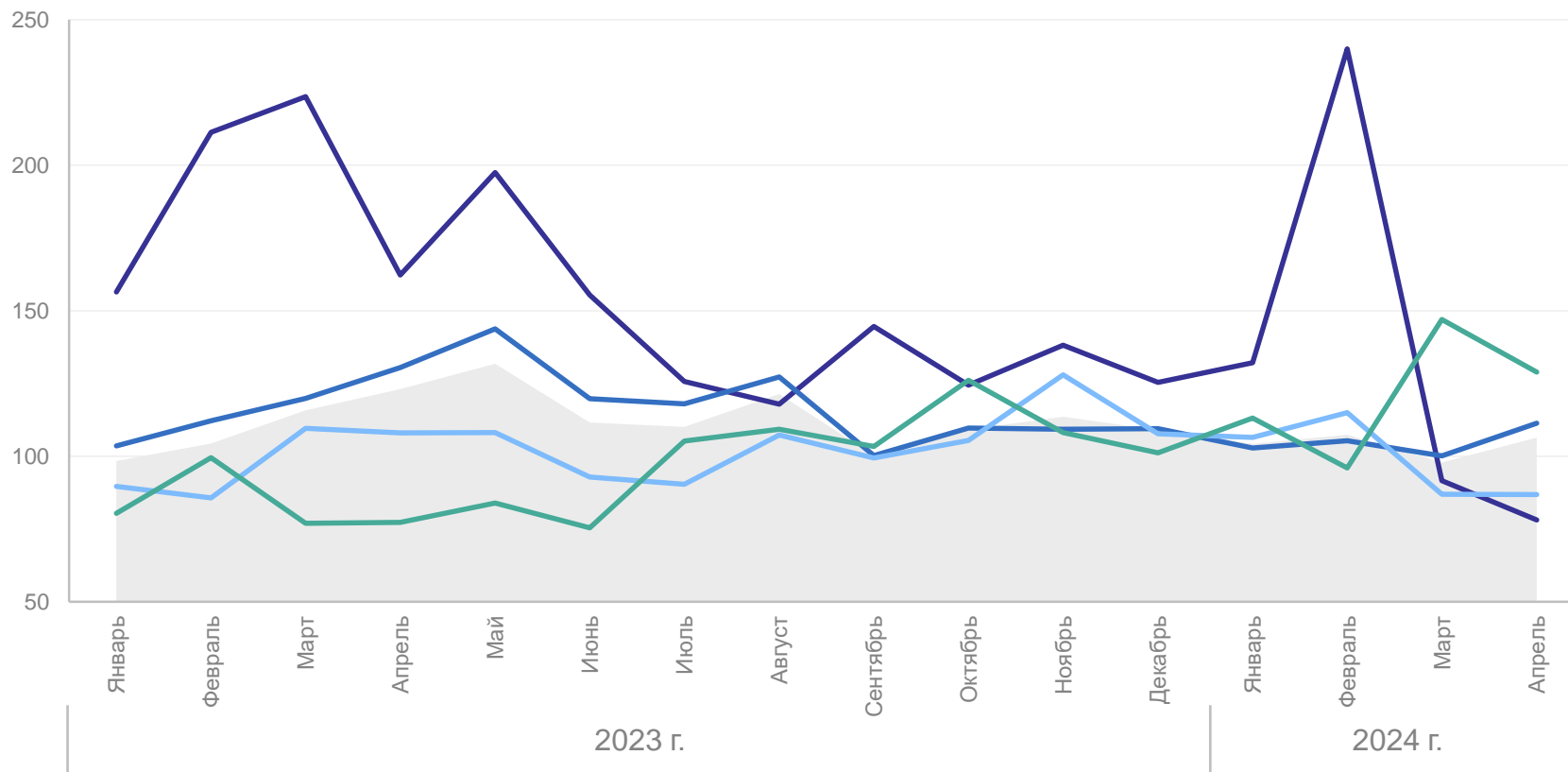
Добыча полезных ископаемых **78,1**

Обрабатывающие производства **111,4**

Обеспечение электрической энергией, газом и паром; кондиционирование воздуха **86,9**

Водоснабжение; водоотведение, организация сбора и утилизации отходов, деятельность по ликвидации загрязнений **128,9**

% к соответствующему месяцу  
предыдущего года



● Индекс промышленного производства

— Добыча полезных ископаемых

— Обрабатывающие производства

— Обеспечение электрической энергией, газом и паром; кондиционирование воздуха

— Водоснабжение; водоотведение, организация сбора и утилизации отходов, деятельность по ликвидации загрязнений

# ИНДЕКСЫ ПРОИЗВОДСТВА

январь – апрель 2024 г. в % к январю – апрелю 2023 г.

ТВЕРЬСТАТ



**ИПП**

**103,7**

Добыча полезных ископаемых

**103,6**

Обработывающие производства

**105,0**

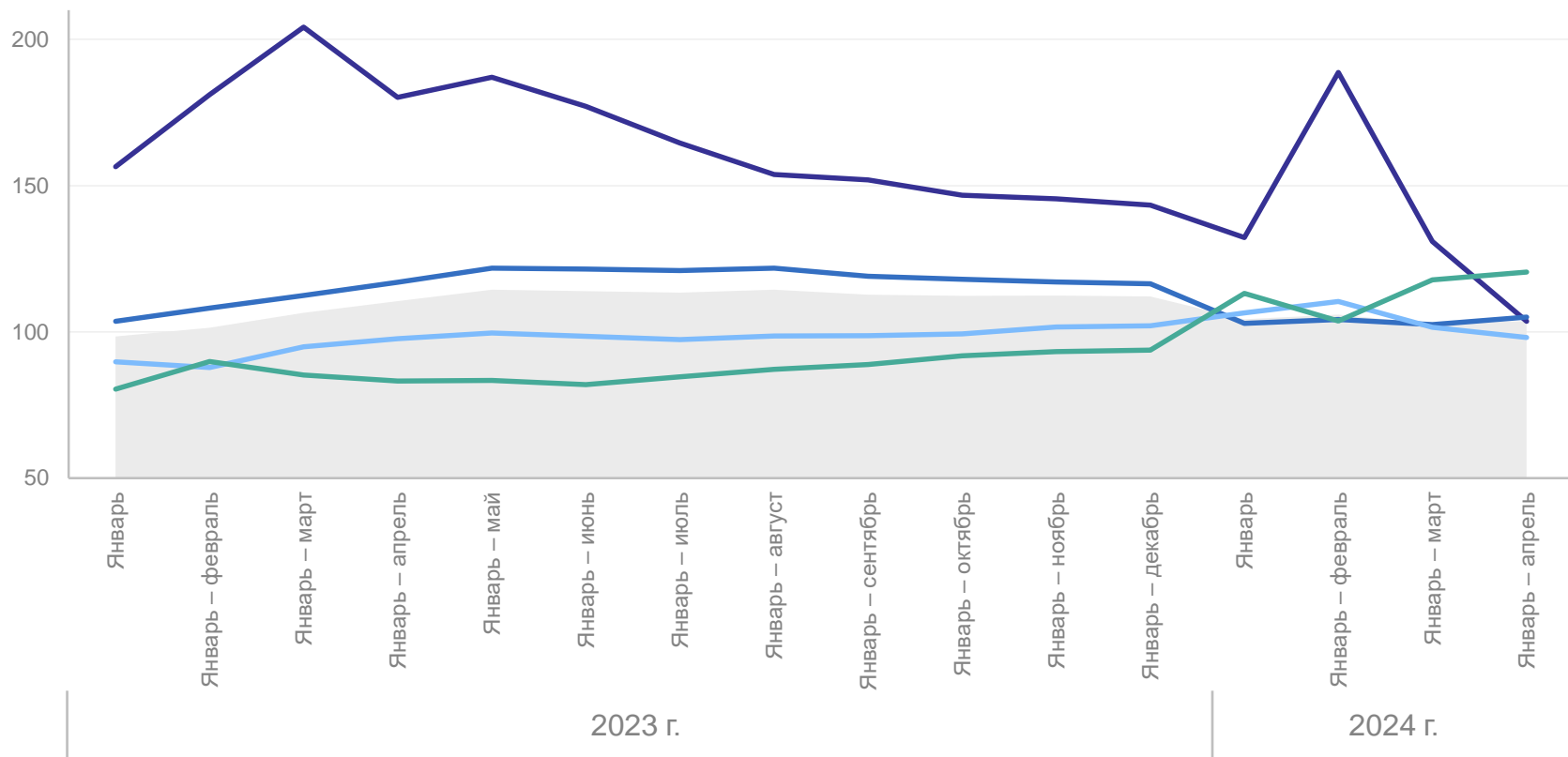
Обеспечение электрической энергией, газом и паром; кондиционирование воздуха

**98,1**

Водоснабжение; водоотведение, организация сбора и утилизации отходов, деятельность по ликвидации загрязнений

**120,4**

% к соответствующему периоду предыдущего года



Индекс промышленного производства



Добыча полезных ископаемых



Обработывающие производства



Обеспечение электрической энергией, газом и паром; кондиционирование воздуха



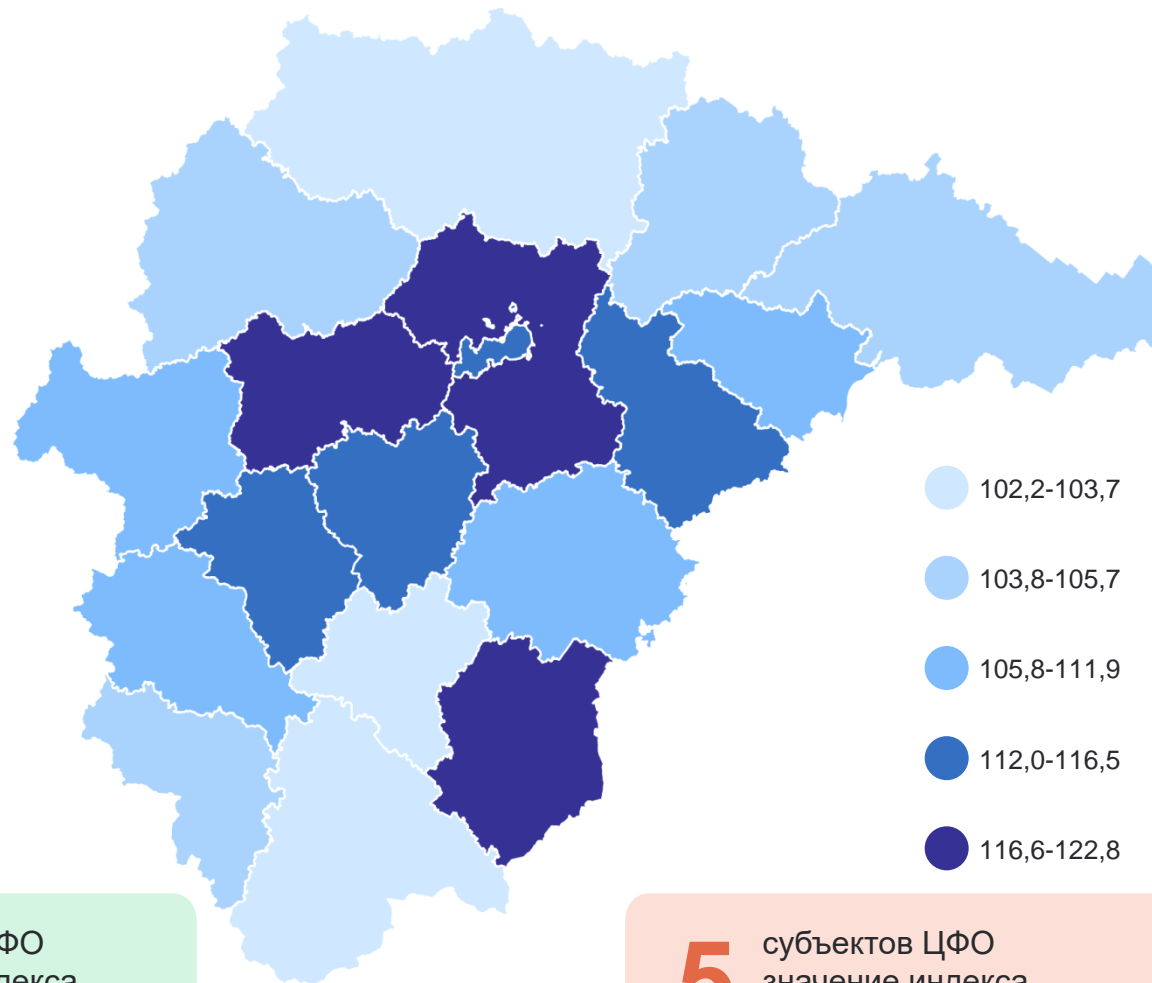
Водоснабжение; водоотведение, организация сбора и утилизации отходов, деятельность по ликвидации загрязнений

# ИНДЕКСЫ ПРОИЗВОДСТВА

январь – апрель 2024 г. в % к январю – апрелю 2023 г.

ТВЕРЬСТАТ

## Регионы Центрального федерального округа с наибольшими и наименьшими значениями



**13** субъектов ЦФО значение индекса больше, чем по России

**5** субъектов ЦФО значение индекса меньше, чем по России

# ИНДЕКСЫ ПРОИЗВОДСТВА ПО ОСНОВНЫМ ВИДАМ ОБРАБАТЫВАЮЩИХ ПРОИЗВОДСТВ

апрель 2024 г. в % к апрелю 2023 г.

ТВЕРЬСТАТ



Ремонт и монтаж машин и оборудования

179,6



Деятельность полиграфическая и копирование носителей информации

164,8



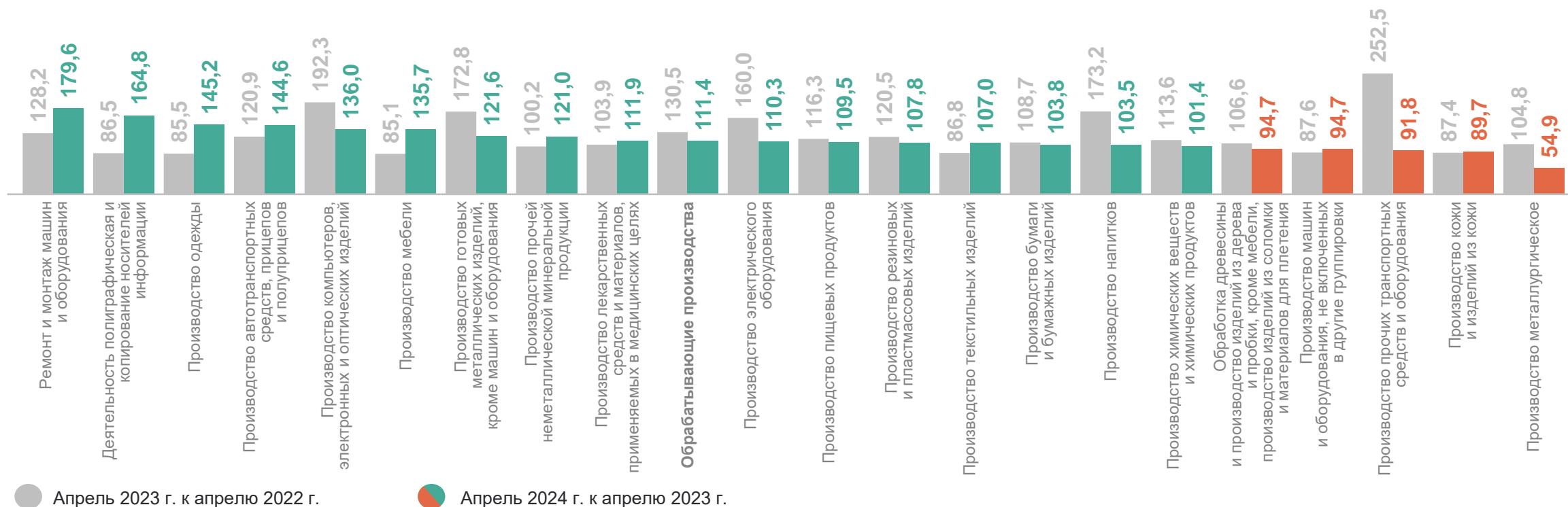
Производство кожи и изделий из кожи

89,7



Производство металлургическое

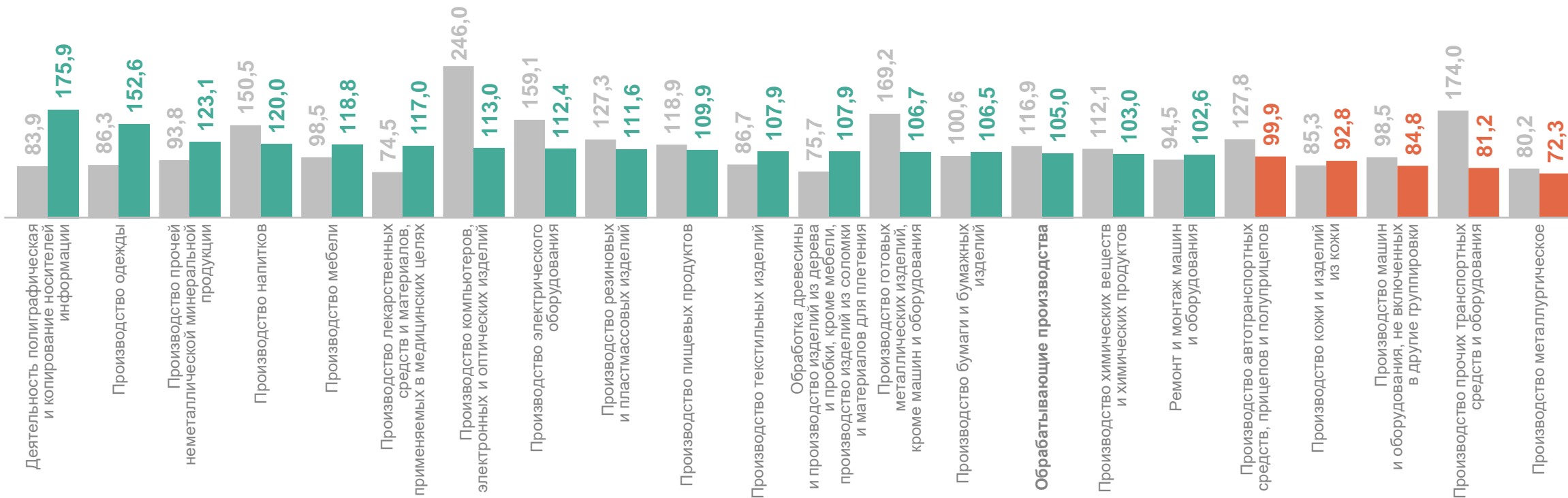
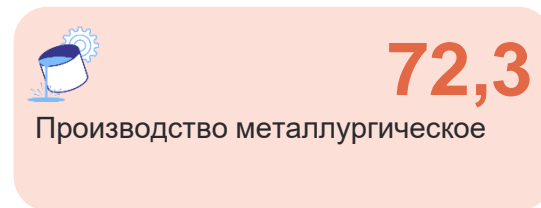
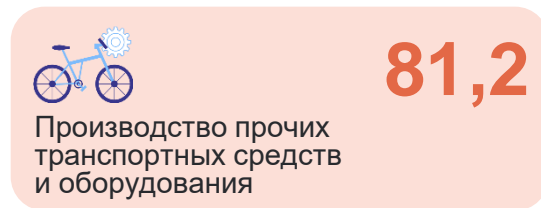
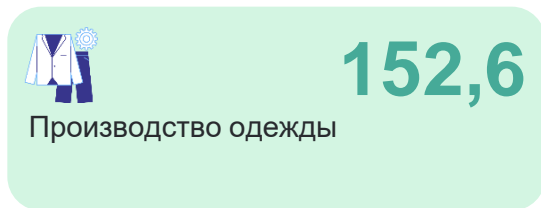
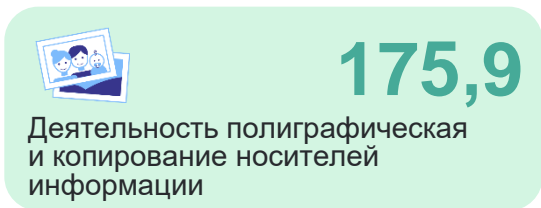
54,9



# ИНДЕКСЫ ПРОИЗВОДСТВА ПО ОСНОВНЫМ ВИДАМ ОБРАБАТЫВАЮЩИХ ПРОИЗВОДСТВ

ТВЕРЬСТАТ

январь – апрель 2024 г. в % к январю – апрелю 2023 г.



● Январь – апрель 2023 г. к январю – апрелю 2022 г.

● Январь – апрель 2024 г. к январю – апрелю 2023 г.



2

**Объем отгруженных товаров  
собственного производства,  
выполненных работ и услуг**

# ОБЪЕМ ОТГРУЖЕННЫХ ТОВАРОВ СОБСТВЕННОГО ПРОИЗВОДСТВА, ВЫПОЛНЕННЫХ РАБОТ И УСЛУГ

январь – апрель 2024 г., млн рублей

**Промышленное производство** **217 424**

Добыча полезных ископаемых **781**

Обработывающие производства **170 827**

Обеспечение электрической энергией, газом и паром; кондиционирование воздуха **41 839**

Водоснабжение; водоотведение, организация сбора и утилизации отходов, деятельность по ликвидации загрязнений **3 976**

Структура объема отгруженной продукции (работ, услуг) промышленного производства



# ОБЪЕМ ОТГРУЖЕННОЙ ПРОДУКЦИИ (РАБОТ, УСЛУГ) ПО ВИДАМ ЭКОНОМИЧЕСКОЙ ДЕЯТЕЛЬНОСТИ

апрель 2024 г. в % к апрелю 2023 г.

ТВЕРЬСТАТ



122,7

Промышленное производство



119,2

Добыча полезных ископаемых



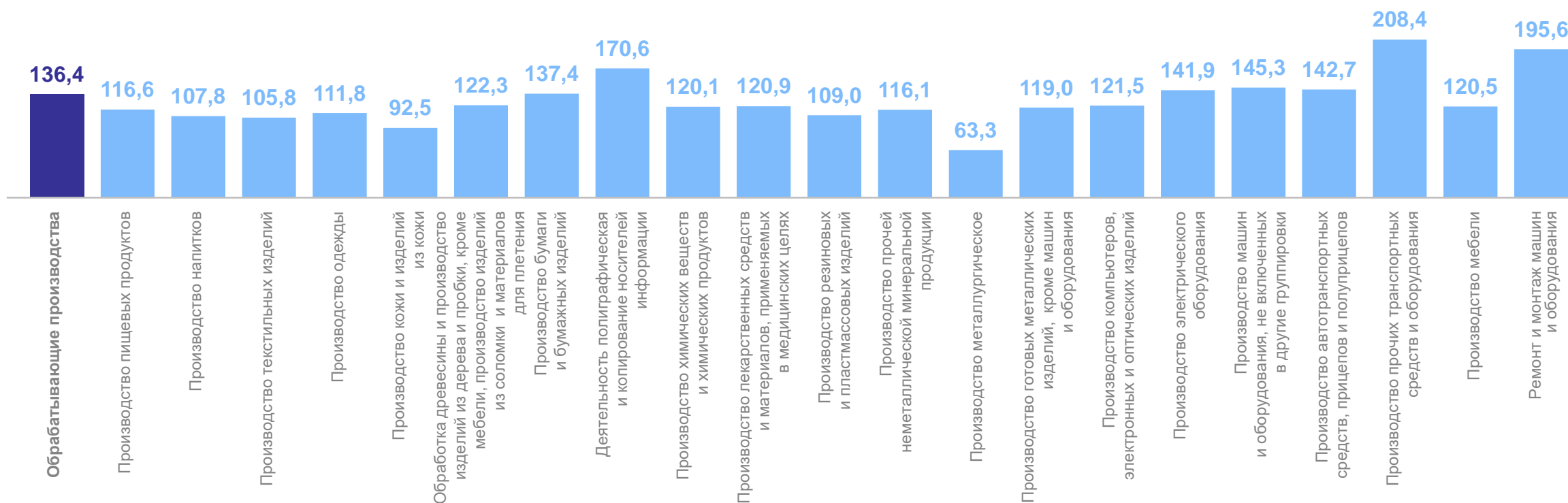
77,9

Обеспечение электрической энергией, газом и паром; кондиционирование воздуха



128,5

Водоснабжение; водоотведение, организация сбора и утилизации отходов, деятельность по ликвидации загрязнений



# ОБЪЕМ ОТГРУЖЕННОЙ ПРОДУКЦИИ (РАБОТ, УСЛУГ) ПО ВИДАМ ЭКОНОМИЧЕСКОЙ ДЕЯТЕЛЬНОСТИ

январь – апрель 2024 г. в % к январю – апрелю 2023 г.

ТВЕРЬСТАТ



119,0

Промышленное  
производство



147,6

Добыча  
полезных ископаемых



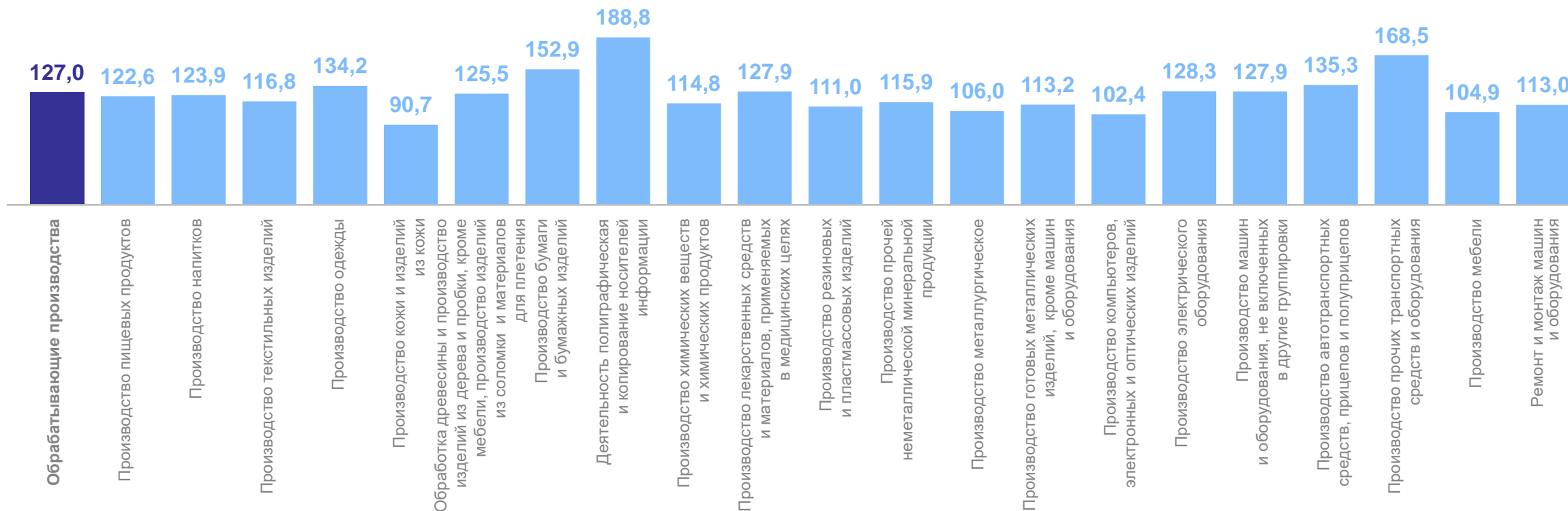
94,1

Обеспечение электрической  
энергией, газом и паром;  
кондиционирование воздуха



120,2

Водоснабжение; водоотведение,  
организация сбора и утилизации  
отходов, деятельность  
по ликвидации загрязнений



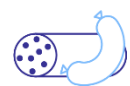
3

**Производство отдельных видов  
продукции**

# ПРОИЗВОДСТВО ОТДЕЛЬНЫХ ВИДОВ ПРОДУКЦИИ

январь – апрель 2024 г.

ТВЕРЬСТАТ



Изделия колбасные, включая изделия колбасные для детского питания, тонн

8 217

9 549

Рост на 16,2% по сравнению с январем – апрелем 2023 г.



Молоко, кроме сырого, тонн

9 999

8 177

Снижение на 18,2% по сравнению с январем – апрелем 2023 г.



Масло сливочное и пасты масляные, тонн

611

451

Снижение на 26,1% по сравнению с январем – апрелем 2023 г.



Хлеб и хлебобулочные изделия, включая полуфабрикаты, тонн

26 240

25 939

Снижение на 1,1% по сравнению с январем – апрелем 2023 г.



Кондитерские изделия, тонн

10 445

13 109

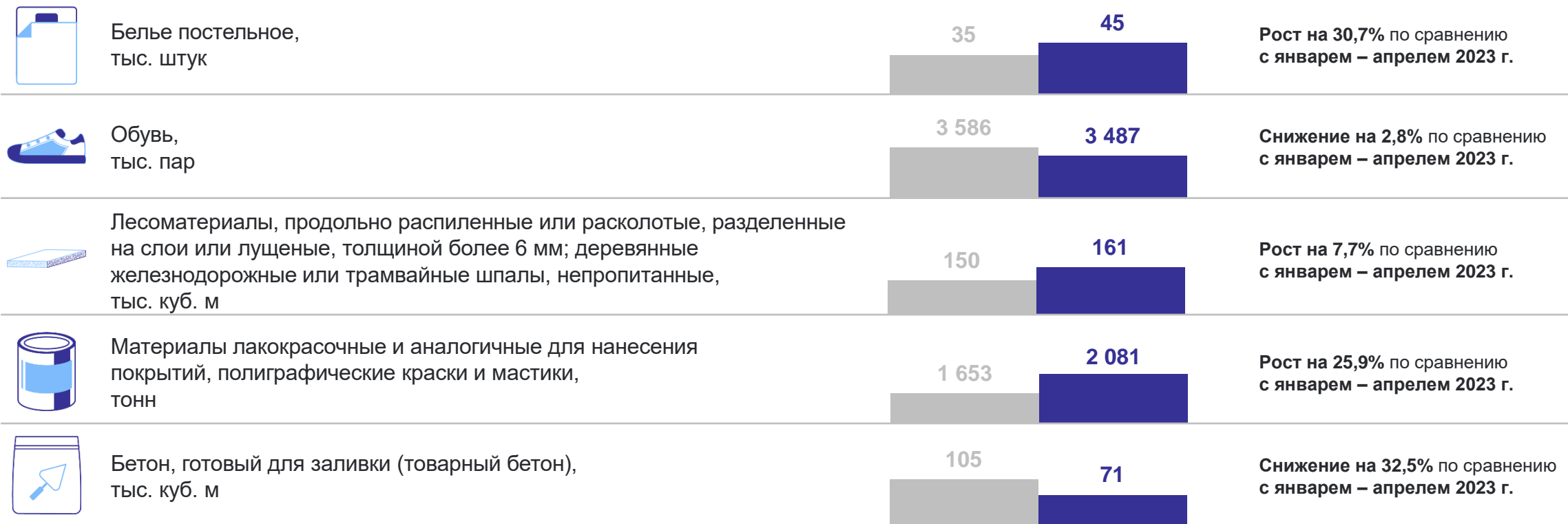
Рост на 25,5% по сравнению с январем – апрелем 2023 г.

● Январь – апрель 2023 г.    ● Январь – апрель 2024 г.

# ПРОИЗВОДСТВО ОТДЕЛЬНЫХ ВИДОВ ПРОДУКЦИИ

январь – апрель 2024 г.

ТВЕРЬСТАТ



● Январь – апрель 2023 г.    ● Январь – апрель 2024 г.