

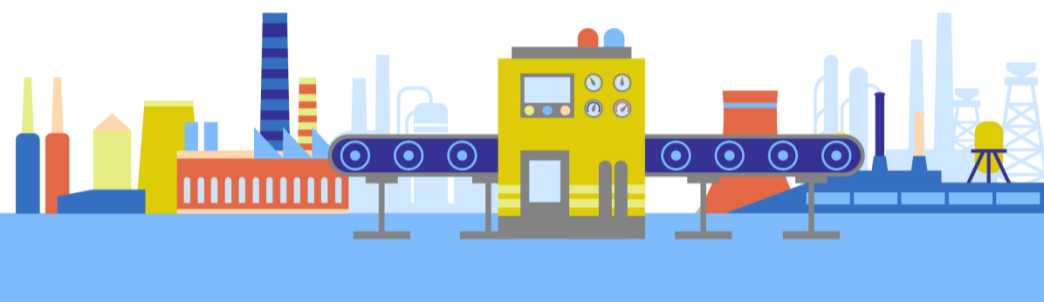
СОЦИАЛЬНО-ЭКОНОМИЧЕСКОЕ ПОЛОЖЕНИЕ ТВЕРСКОЙ ОБЛАСТИ







Промышленное производство

январь – сентябрь 2024 года
к январю – сентябрю 2023 года

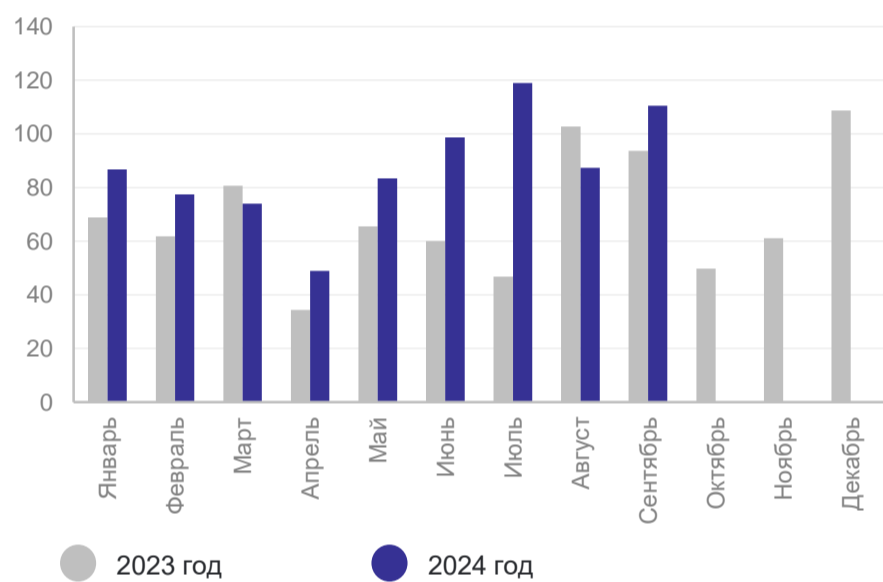
Индекс промышленного производства 101,5%



-  Добыча полезных ископаемых **59,5%**
-  Обрабатывающие производства **104,5%**
-  Обеспечение электрической энергией, газом и паром; кондиционирование воздуха **91,6%**
-  Водоснабжение; водоотведение, организация сбора и утилизации отходов, деятельность по ликвидации загрязнений **97,3%**

Жилищное строительство

тыс. кв. метров
общей площади



январь – сентябрь 2024 года

построено **7 576** новых квартир
общей площадью **786,3** тыс. кв. метров



Оборот розничной торговли

январь – сентябрь 2024 года

305 289,8 млн рублей

53,6%

Пищевыми продуктами



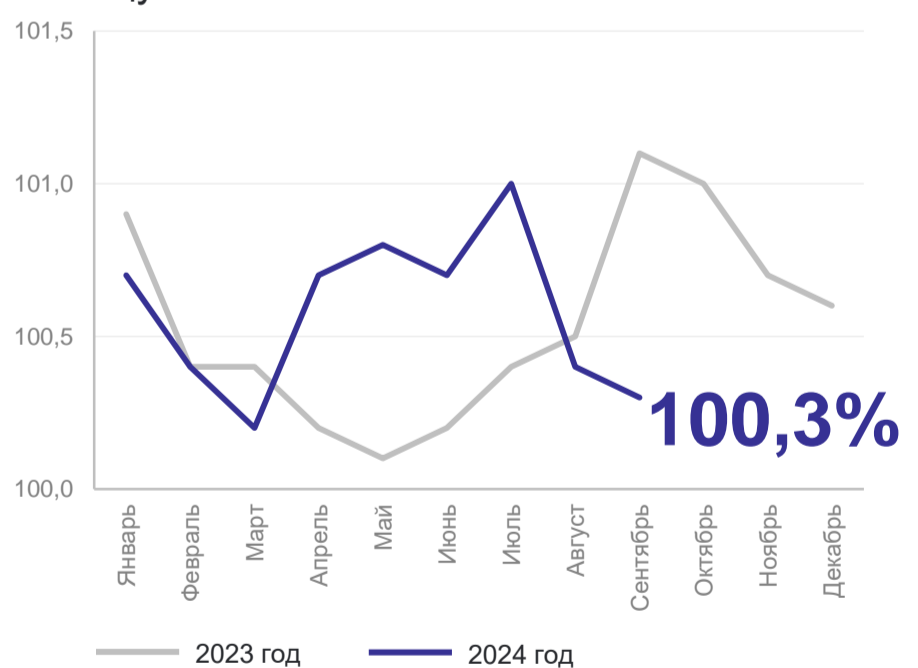
46,4%

Непродовольственными товарами



Индекс потребительских цен

на конец месяца,
в % к предыдущему
месяцу



Среднемесячная заработная плата

январь – август 2024 года

61 549 рублей

январь – август 2024 года
к январю – августу 2023 года

номинальная
120,5%



реальная
112,3%

Численность работающих

январь – август 2024 года

347 224 человека

январь – август 2024 года
к январю – августу 2023 года

100,7%

