

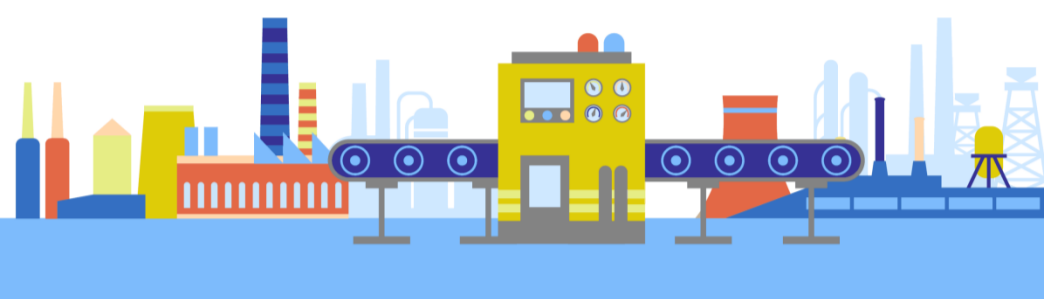
# СОЦИАЛЬНО-ЭКОНОМИЧЕСКОЕ ПОЛОЖЕНИЕ ТВЕРСКОЙ ОБЛАСТИ



## Промышленное производство

январь – август 2024 года  
к январю – августу 2023 года

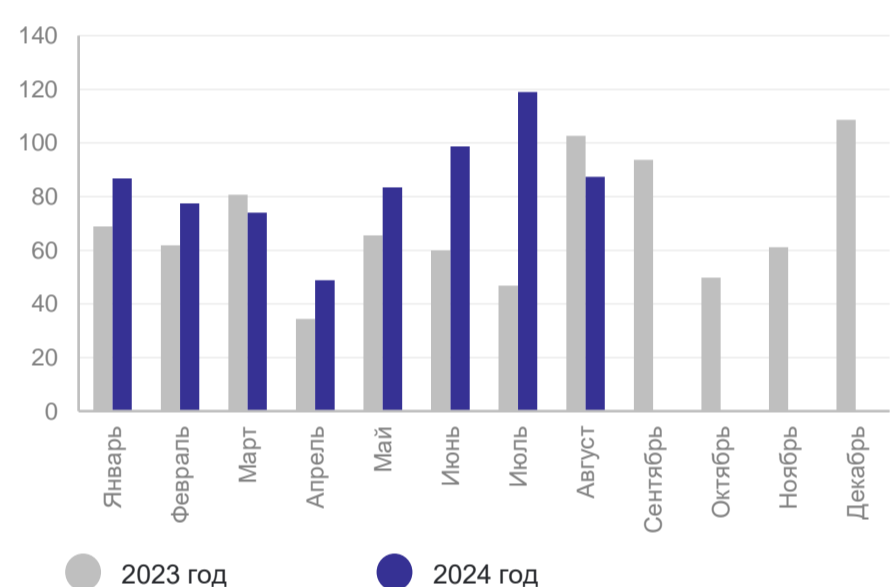
Индекс промышленного  
производства **100,8%**



- Добыча полезных ископаемых **59,3%**
- Обрабатывающие производства **103,7%**
- Обеспечение электрической энергией, газом и паром; кондиционирование воздуха **91,3%**
- Водоснабжение; водоотведение, организация сбора и утилизации отходов, деятельность по ликвидации загрязнений **97,0%**

## Жилищное строительство

тыс. кв. метров  
общей площади



январь – август 2024 года

построено **6 497** новых квартир  
общей площадью **675,8** тыс. кв. метров



## Оборот розничной торговли

январь – август 2024 года

**269 153,6** млн рублей

**53,8%**

Пищевыми  
продуктами



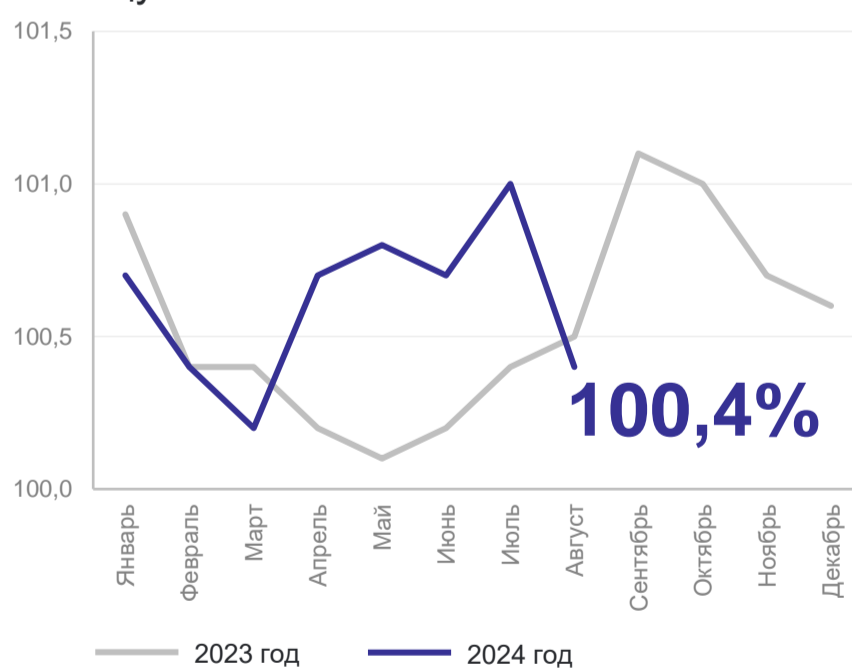
**46,2%**

Непродовольственными  
товарами



## Индекс потребительских цен

на конец месяца,  
в % к предыдущему  
месяцу



## Среднемесячная заработная плата

январь – июль 2024 года

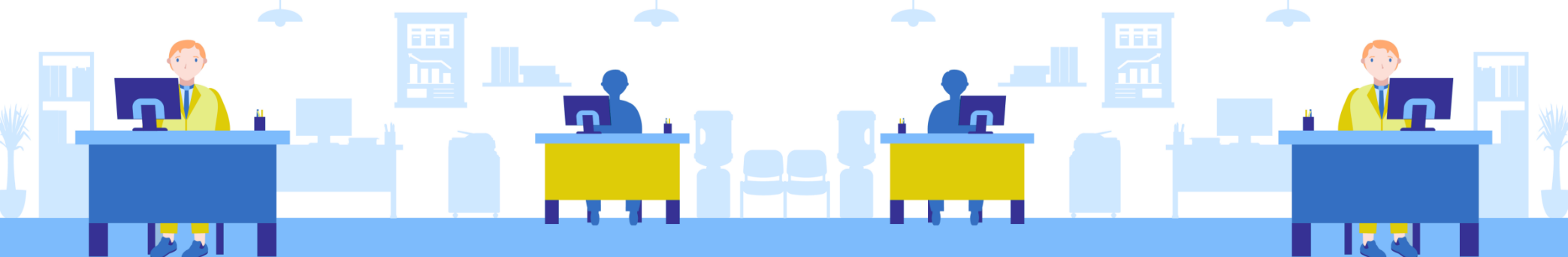
**61 267** рублей

январь – июль 2024 года  
к январю – июлю 2023 года

номинальная  
**120,0%**



реальная  
**112,1%**



## Численность работающих

январь – июль 2024 года

**347 585** человек

январь – июль 2024 года  
к январю – июлю 2023 года

**100,6%**