

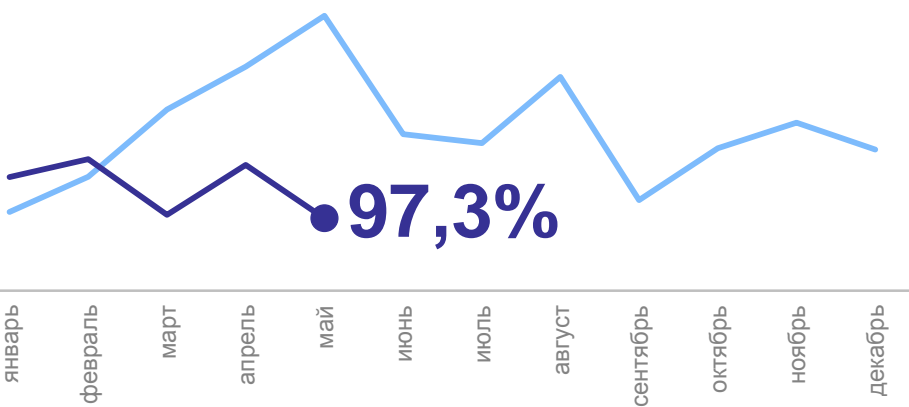
СОЦИАЛЬНО-ЭКОНОМИЧЕСКОЕ ПОЛОЖЕНИЕ ТВЕРСКОЙ ОБЛАСТИ

в январе – мае 2024 года



Индекс промышленного производства

к соответствующему месяцу
предыдущего года



январь – май 2024 года
к январю – маю 2023 года

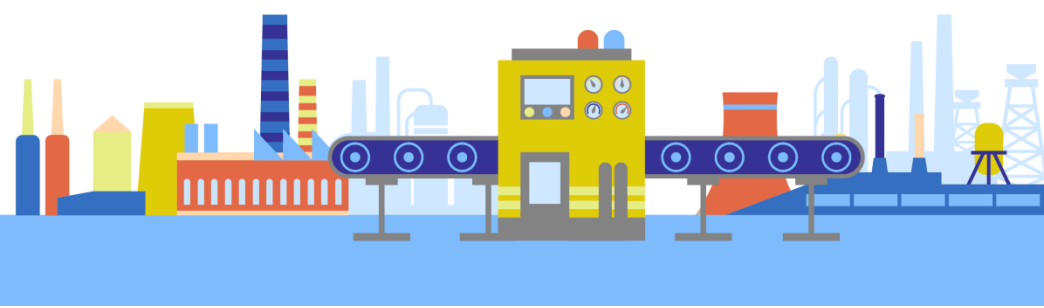
Промышленное производство **102,4%**

Добыча полезных ископаемых **89,9%**

Обрабатывающие производства **105,0%**

Обеспечение электрической энергией, газом и паром; кондиционирование воздуха **92,8%**

Водоснабжение; водоотведение, организация сбора и утилизации отходов, деятельность по ликвидации загрязнений **119,9%**



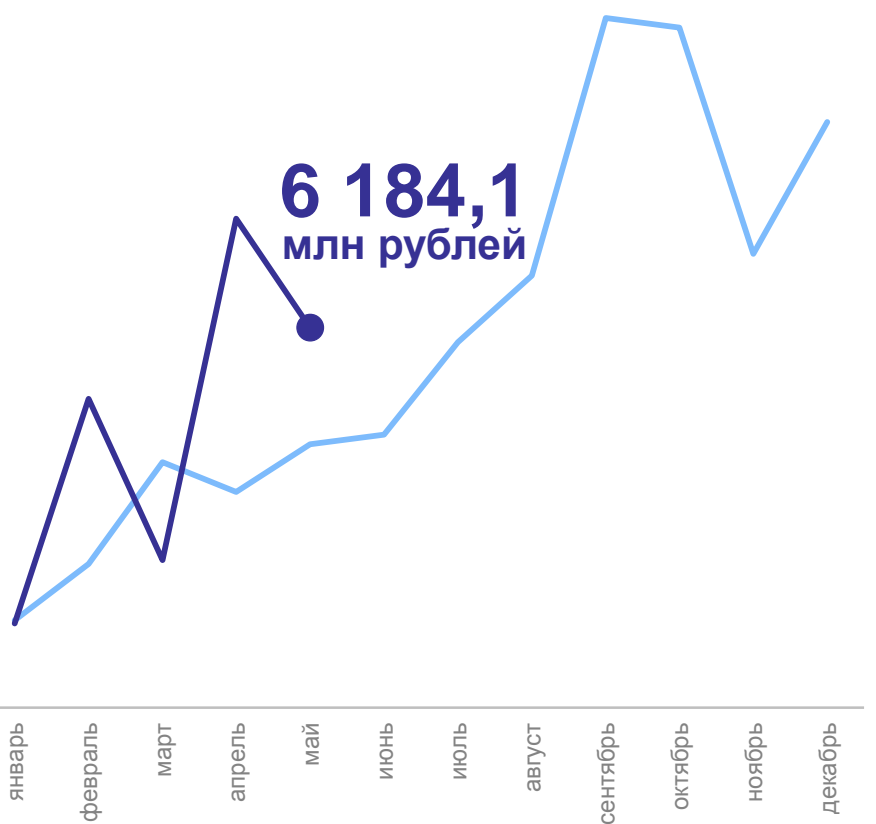
Объем работ, выполненных по виду деятельности «Строительство»

январь – май 2024 года

22 940,3 млн рублей

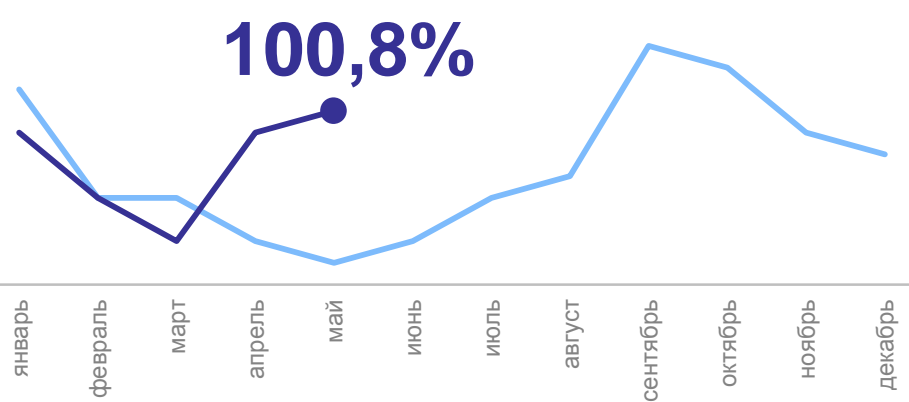
январь – май 2024 года
к январю – маю 2023 года
в сопоставимых ценах

139,4%



Индекс потребительских цен

на конец месяца,
в % к предыдущему месяцу



Оборот розничной торговли

январь – май 2024 года

158 653,4 млн рублей

январь – май 2024 года
к январю – маю 2023 года
в сопоставимых ценах

114,8%

Пищевыми продуктами

85 818,6 млн рублей
106,8%

Непродовольственными товарами

72 834,9 млн рублей
126,0%



Численность работающих

январь – апрель 2024 года

347 868 человек

январь – апрель 2024 года
к январю – апрелю 2023 года

100,6%

Среднемесячная заработная плата

62 143 рубля



— 2023 год — 2024 год

