

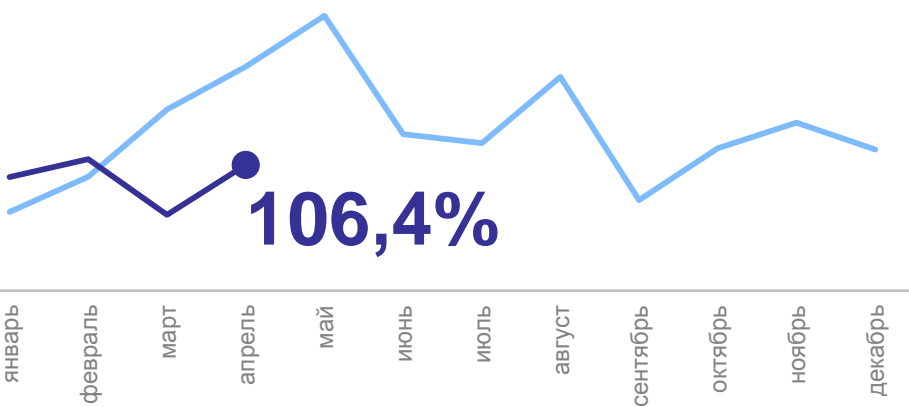
СОЦИАЛЬНО-ЭКОНОМИЧЕСКОЕ ПОЛОЖЕНИЕ ТВЕРСКОЙ ОБЛАСТИ

в январе – апреле 2024 года



Индекс промышленного производства

к соответствующему месяцу
предыдущего года



январь – апрель 2024 года
к январю – апрелю 2023 года

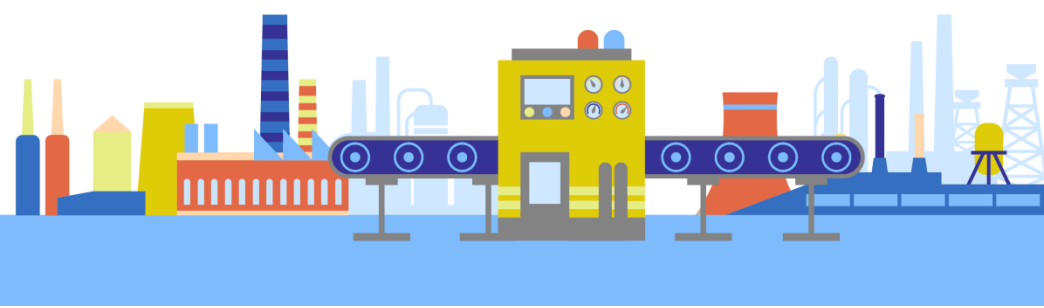
Промышленное производство 103,7%

Добыча полезных ископаемых **103,6%**

Обрабатывающие производства **105,0%**

Обеспечение электрической энергией, газом и паром; кондиционирование воздуха **98,1%**

Водоснабжение; водоотведение, организация сбора и утилизации отходов, деятельность по ликвидации загрязнений **120,4%**



Объем работ, выполненных по виду деятельности «Строительство»

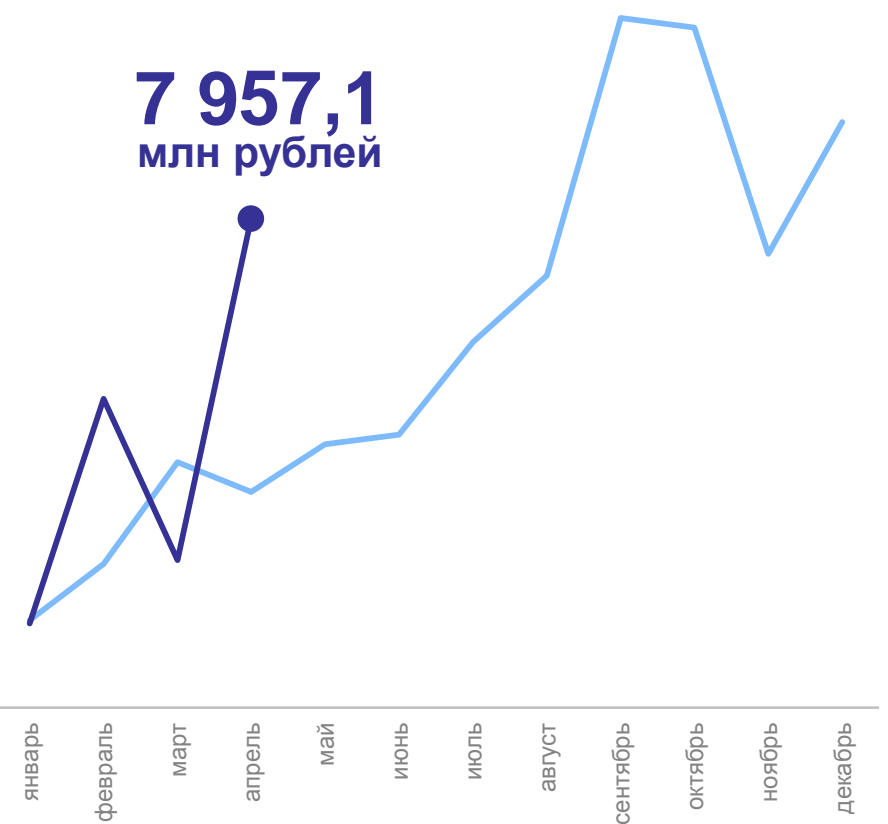
январь – апрель 2024 года

16 756,2 млн рублей

январь – апрель 2024 года
к январю – апрелю 2023 года
в сопоставимых ценах

140,4%

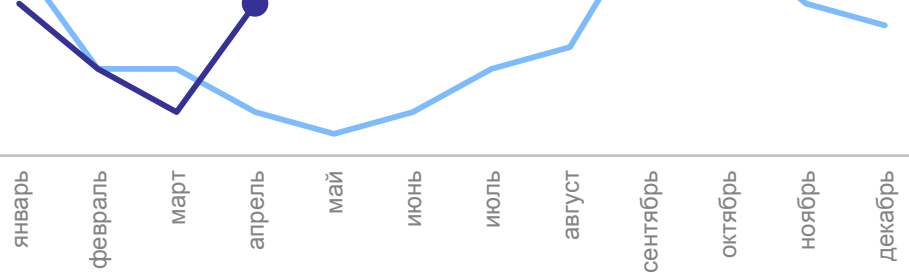
7 957,1 млн рублей



Индекс потребительских цен

на конец месяца,
в % к предыдущему месяцу

100,7%



Оборот розничной торговли

январь – апрель 2024 года

124 092,1 млн рублей

январь – апрель 2024 года
к январю – апрелю 2023 года
в сопоставимых ценах

114,9%

Пищевыми продуктами

66 997,8 млн рублей
106,5%

Непродовольственными товарами

57 094,3 млн рублей
126,5%

Численность работающих

январь – март 2024 года

346 205 человек

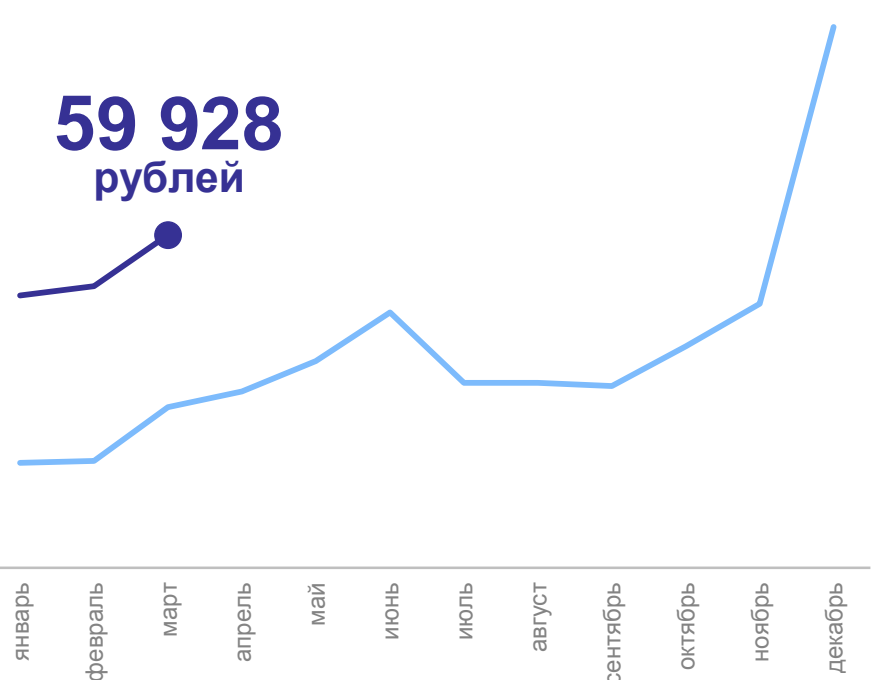
январь – март 2024 года
к январю – марту 2023 года

100,3%



Среднемесячная заработная плата

59 928 рублей



— 2023 год — 2024 год