



ТЕРРИТОРИАЛЬНЫЙ ОРГАН
ФЕДЕРАЛЬНОЙ СЛУЖБЫ
ГОСУДАРСТВЕННОЙ СТАТИСТИКИ
ПО ТВЕРСКОЙ ОБЛАСТИ

СОЦИАЛЬНО-ЭКОНОМИЧЕСКОЕ ПОЛОЖЕНИЕ

2025 год

12.02.2026

Ежемесячные данные оперативной статистики

СОДЕРЖАНИЕ

Индексы основных социально-экономических показателей	3
Объем отгруженной продукции (работ и услуг) по видам экономической деятельности	5
Поголовье скота и птицы	6
Производство продукции животноводства	7
Динамика объема работ по виду деятельности «Строительство»	8
Строительство жилых домов	9
Оборот розничной торговли	10
Индексы потребительских цен	11
Сальдированный финансовый результат	12
Среднемесячная заработная плата	13

ИНДЕКСЫ ОСНОВНЫХ СОЦИАЛЬНО-ЭКОНОМИЧЕСКИХ ПОКАЗАТЕЛЕЙ

2025 г. в % к 2024 г.

ТВЕРЬСТАТ

Промышленное производство

-1,6 ↓

Объем работ, выполненных по виду деятельности «Строительство»

+28,0 ↑

Ввод в действие жилых домов

+0,6 ↑

Оборот розничной торговли

+4,0 ↑

Оборот общественного питания

+10,8 ↑

Объем платных услуг населению

+0,5 ↑

Потребительские цены

+9,5 ↑



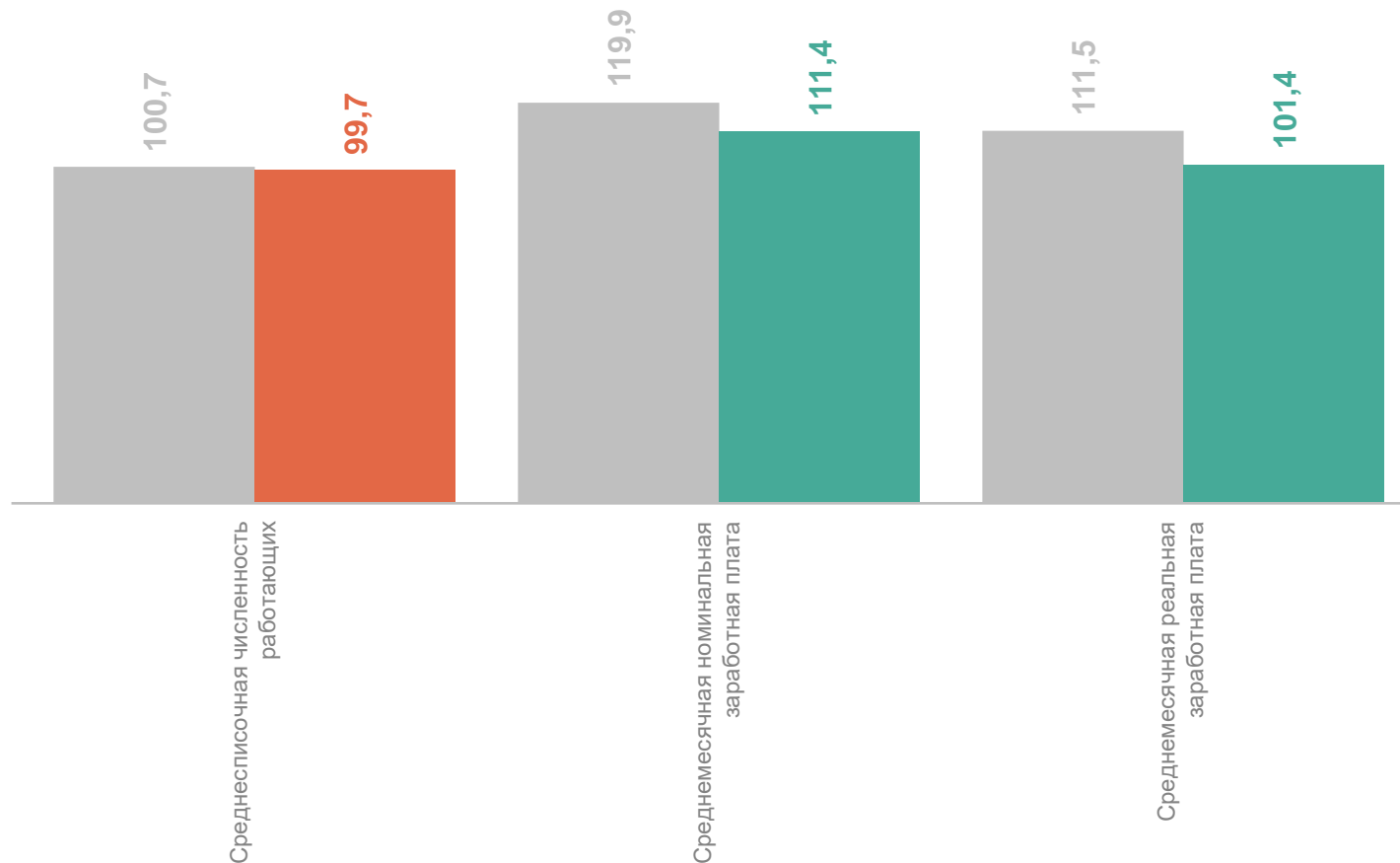
ИНДЕКСЫ ОСНОВНЫХ СОЦИАЛЬНО-ЭКОНОМИЧЕСКИХ ПОКАЗАТЕЛЕЙ

январь – ноябрь 2025 г. в % к январю – ноябрю 2024 г.

Среднесписочная численность работающих **-0,3 ↓**

Среднемесячная номинальная заработная плата **+11,4 ↑**

Среднемесячная реальная заработная плата **+1,4 ↑**



● Январь – ноябрь 2024 г. к январю – ноябрю 2023 г.

● Январь – ноябрь 2025 г. к январю – ноябрю 2024 г.

ОБЪЕМ ОТГРУЖЕННОЙ ПРОДУКЦИИ (РАБОТ И УСЛУГ) ПО ВИДАМ ЭКОНОМИЧЕСКОЙ ДЕЯТЕЛЬНОСТИ

2025 г., млн рублей

ТВЕРЬСТАТ

**Промышленное
производство 839 975**

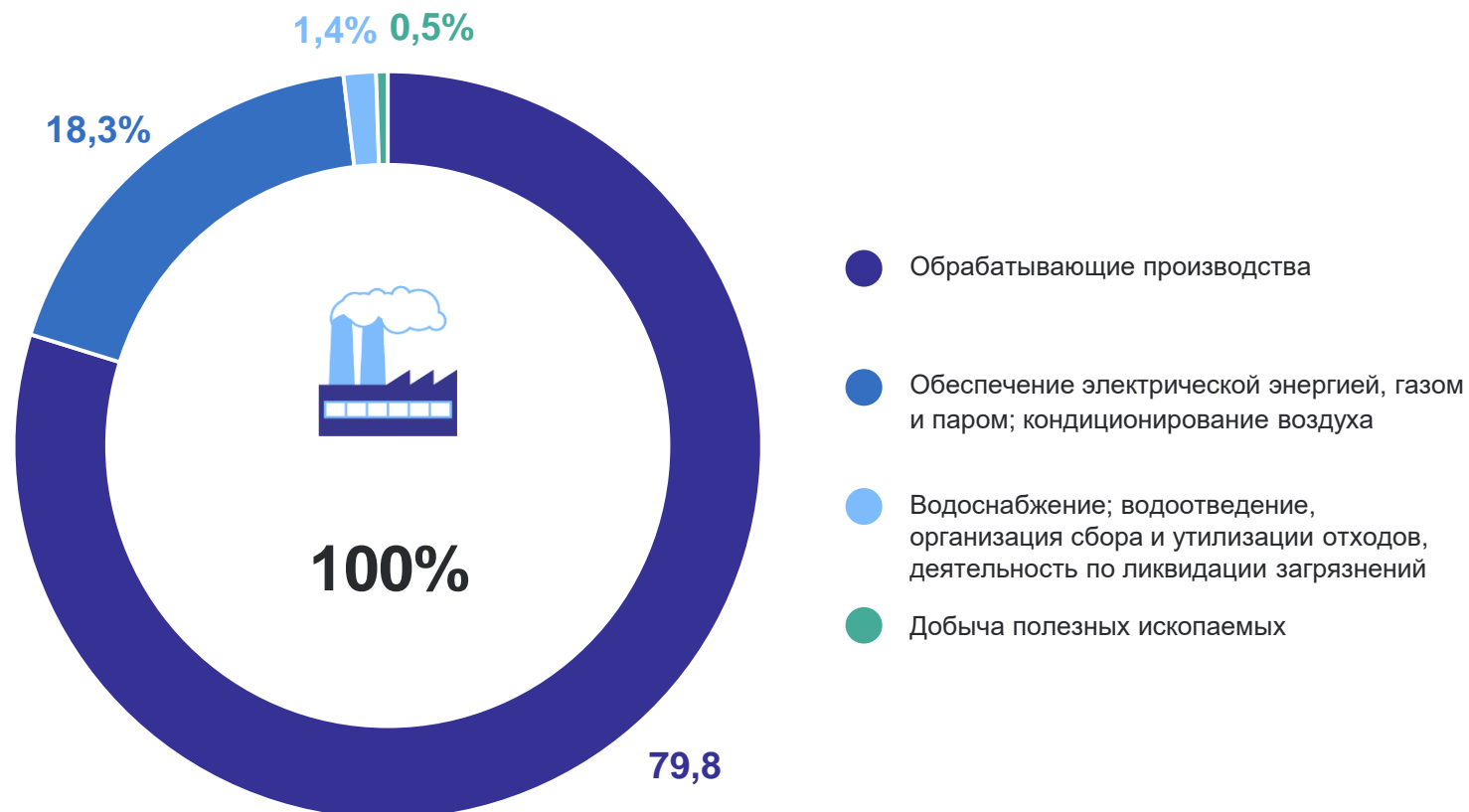
Добыча полезных
ископаемых 4 455

Обрабатывающие
производства 670 244

Обеспечение электрической
энергией, газом и паром;
кондиционирование воздуха 153 915

Водоснабжение; водоотведение,
организация сбора и утилизации
отходов, деятельность
по ликвидации загрязнений 11 361

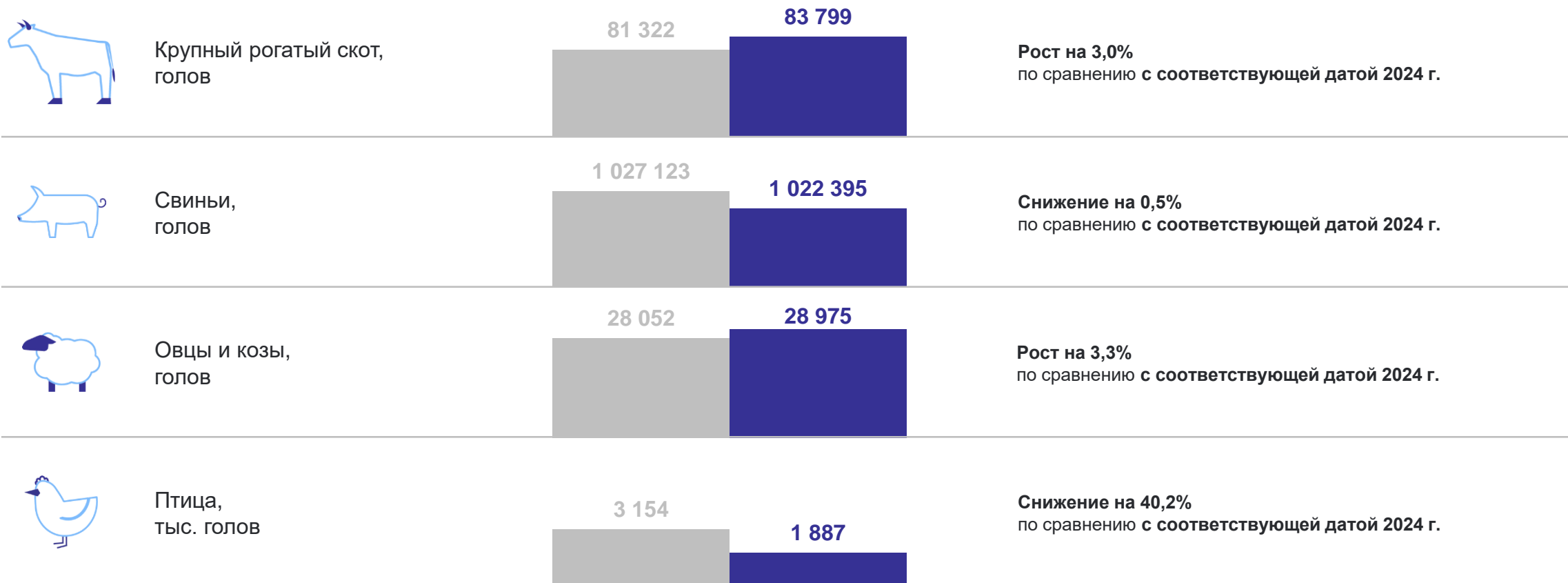
Структура объема отгруженной продукции (работ, услуг)
промышленного производства



ПОГОЛОВЬЕ СКОТА И ПТИЦЫ

в хозяйствах всех категорий

ТВЕРЬСТАТ



● На конец декабря 2024 г.

● На конец декабря 2025 г.

ПРОИЗВОДСТВО ПРОДУКЦИИ ЖИВОТНОВОДСТВА

в хозяйствах всех категорий

ТВЕРЬСТАТ



Произведено скота и птицы на убой
(в живом весе),
тонн

293 686

304 219

Рост на 3,6%
по сравнению с 2024 г.

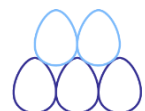


Валовой надой молока
(всех видов),
тонн

246 120

272 146

Рост на 10,6%
по сравнению с 2024 г.



Получено яиц (всех видов),
тыс. штук

93 660

92 201

Снижение на 1,6%
по сравнению с 2024 г.

● 2024 г.

● 2025 г.

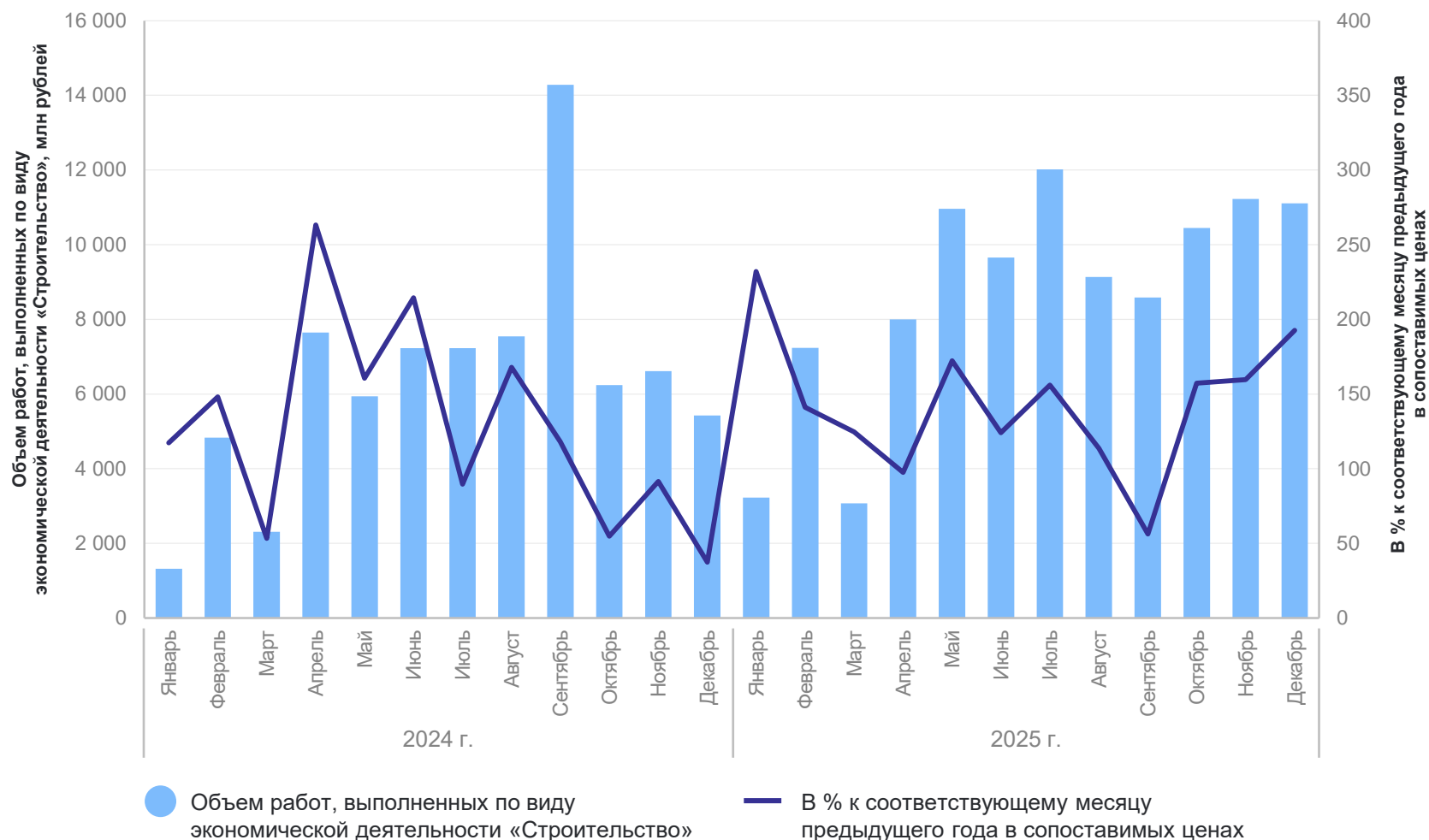
ДИНАМИКА ОБЪЕМА РАБОТ ПО ВИДУ ДЕЯТЕЛЬНОСТИ «СТРОИТЕЛЬСТВО»

2025 г.

104 663,3 млн рублей

к 2024 г.
В сопоставимых ценах

+28,0%



Объем жилищного строительства

2025 г.

869,3 тыс. кв. м
общей площади

к уровню 2024 г.

+0,6%

в том числе построено населением

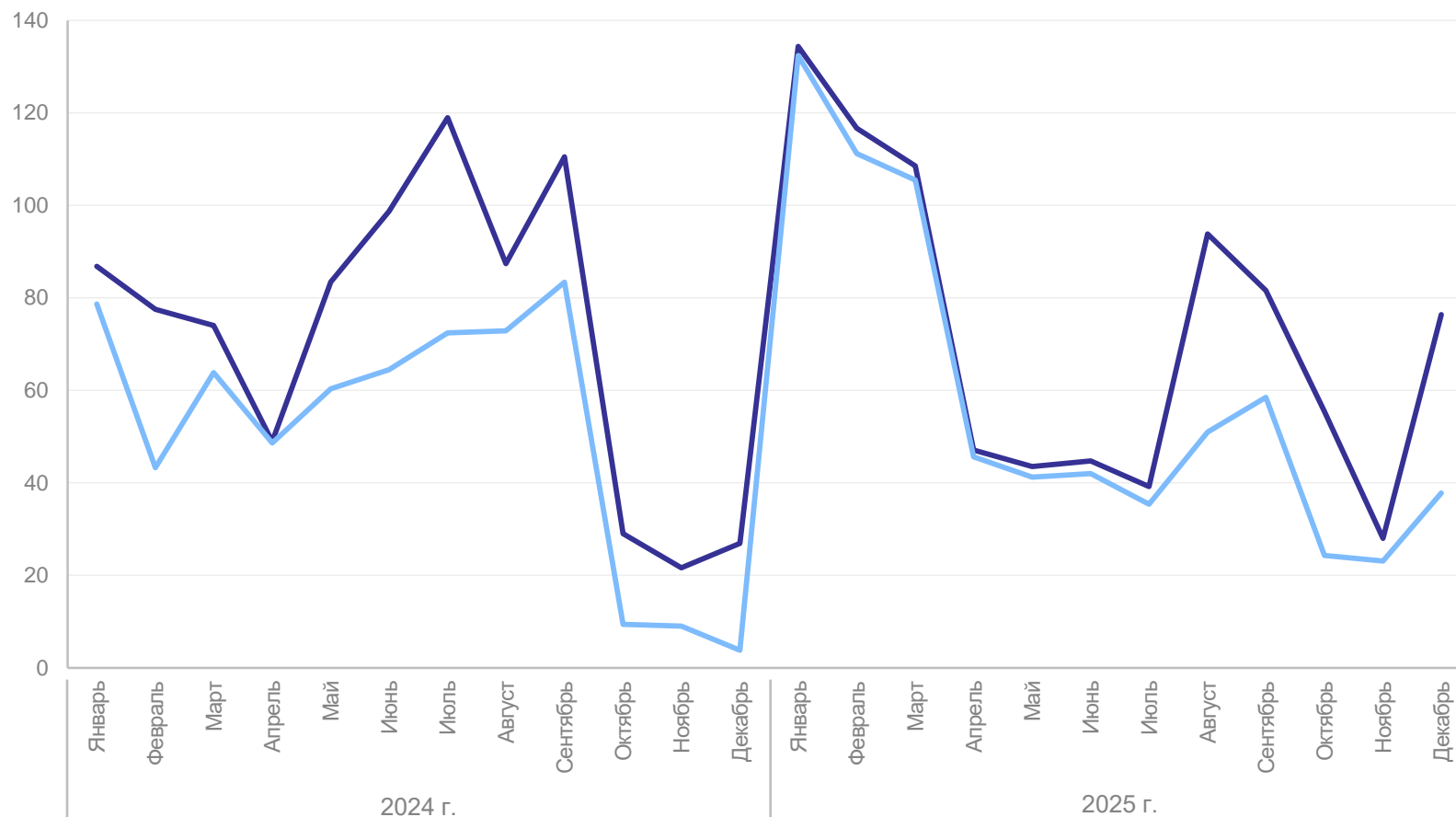
2025 г.

708,0 тыс. кв. м
общей площади

к уровню 2024 г.

+16,1%

тыс. кв. м
общей площади



Введено всего

В том числе построено населением

ОБОРОТ РОЗНИЧНОЙ ТОРГОВЛИ

в % к соответствующему периоду предыдущего года в сопоставимой оценке

Оборот розничной торговли

2025 г.

472,4 млрд рублей

к уровню 2024 г.
в сопоставимой оценке

+4,0%

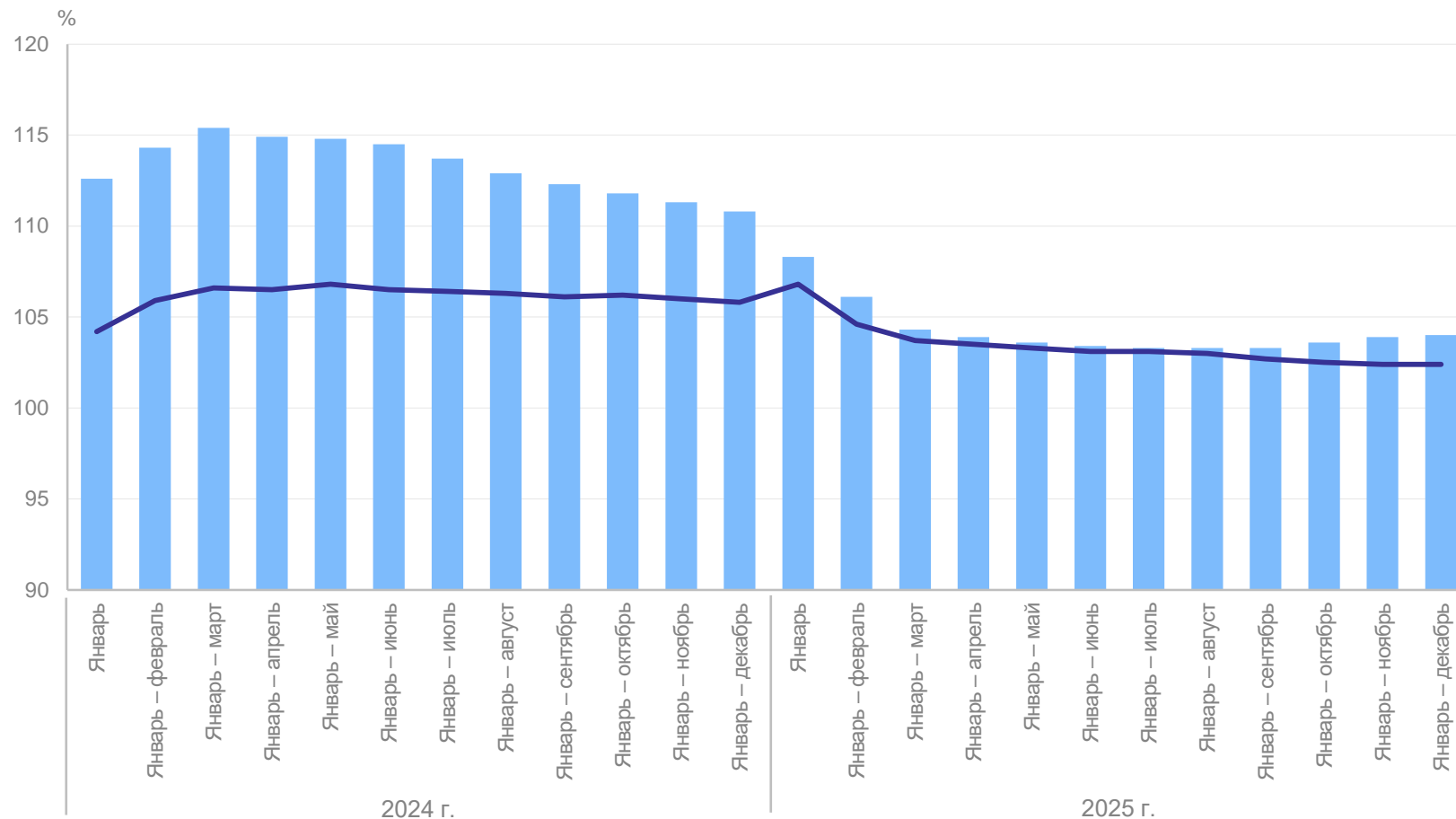
Оборот розничной торговли пищевыми продуктами, включая напитки, и табачными изделиями

2025 г.

256,7 млрд рублей

к уровню 2024 г.
в сопоставимой оценке

+2,4%



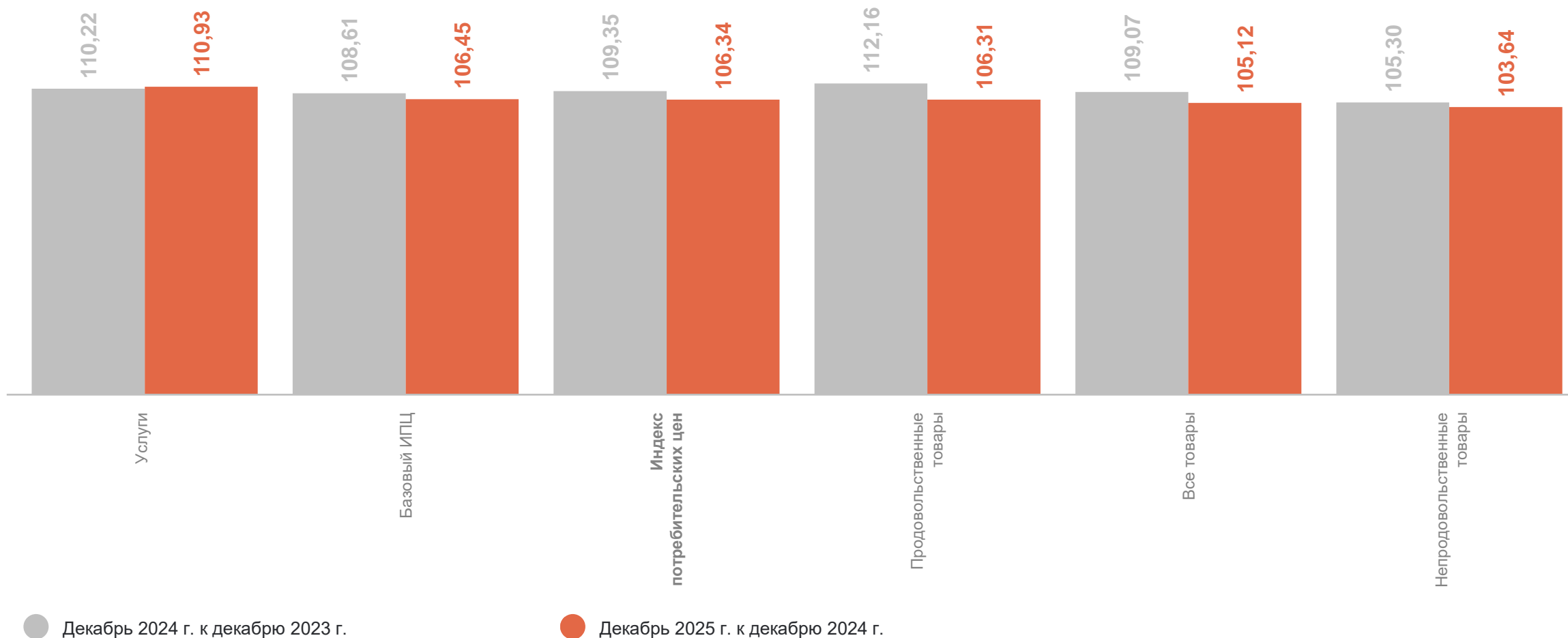
● ИФО оборота розничной торговли

— ИФО оборота розничной торговли пищевыми продуктами, включая напитки, и табачными изделиями

ИНДЕКСЫ ПОТРЕБИТЕЛЬСКИХ ЦЕН

%

ТВЕРЬСТАТ



САЛЬДИРОВАННЫЙ ФИНАНСОВЫЙ РЕЗУЛЬТАТ

январь – ноябрь 2025 г., млн рублей

ТВЕРЬСТАТ

Всего по области

62 892,8

Промышленное производство

51 864,5

Торговля оптовая и розничная; ремонт автотранспортных средств и мотоциклов

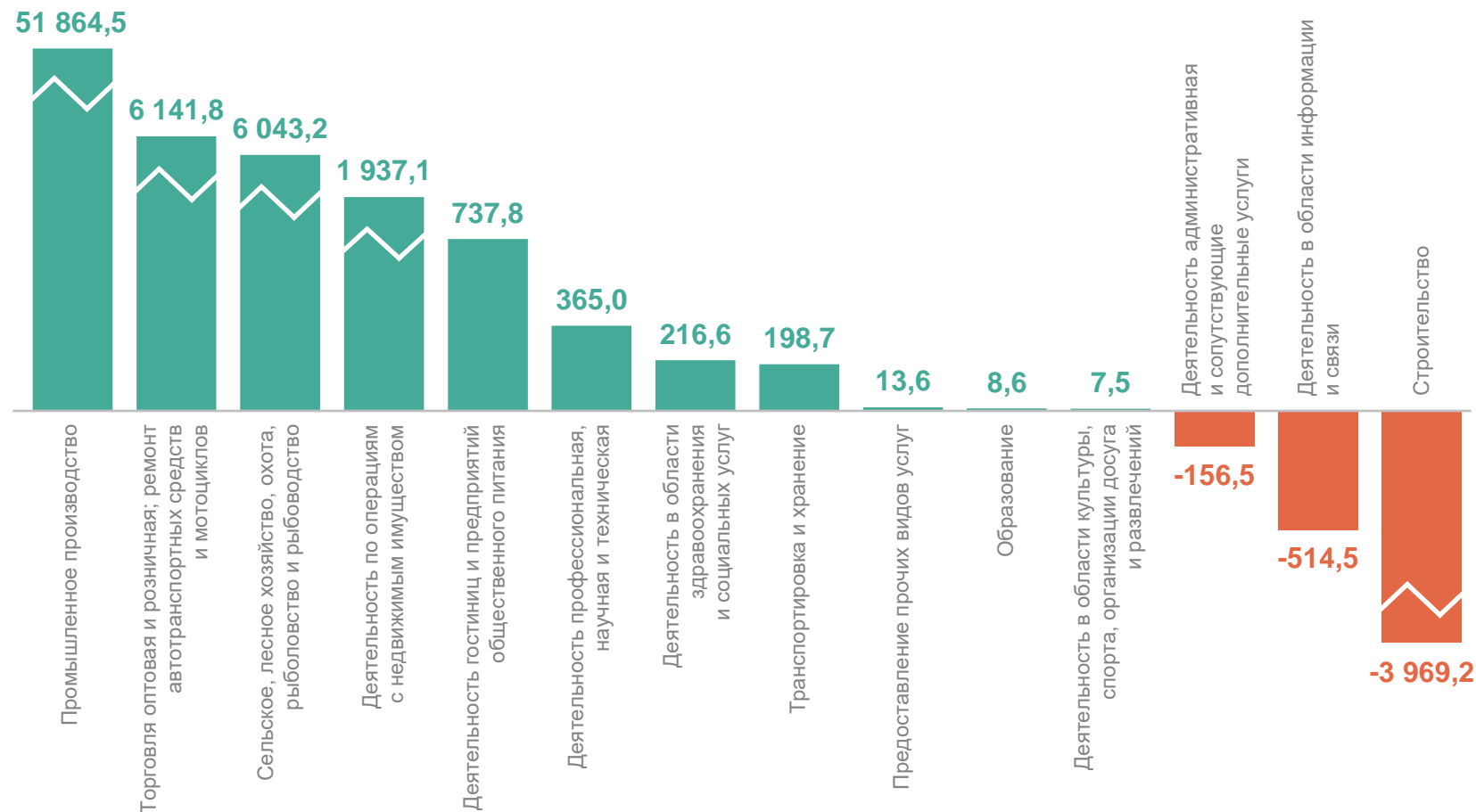
6 141,8

Деятельность в области информации и связи

-514,5

Строительство

-3 969,2



СРЕДНЕМЕСЯЧНАЯ ЗАРАБОТНАЯ ПЛАТА

ноябрь 2025 г., рублей

ТВЕРЬСТАТ

