



ТЕРРИТОРИАЛЬНЫЙ ОРГАН  
ФЕДЕРАЛЬНОЙ СЛУЖБЫ  
ГОСУДАРСТВЕННОЙ СТАТИСТИКИ  
ПО ТВЕРСКОЙ ОБЛАСТИ

# СОЦИАЛЬНО-ЭКОНОМИЧЕСКОЕ ПОЛОЖЕНИЕ

в январе – сентябре 2024 года

01.11.2024

Ежемесячные данные оперативной статистики

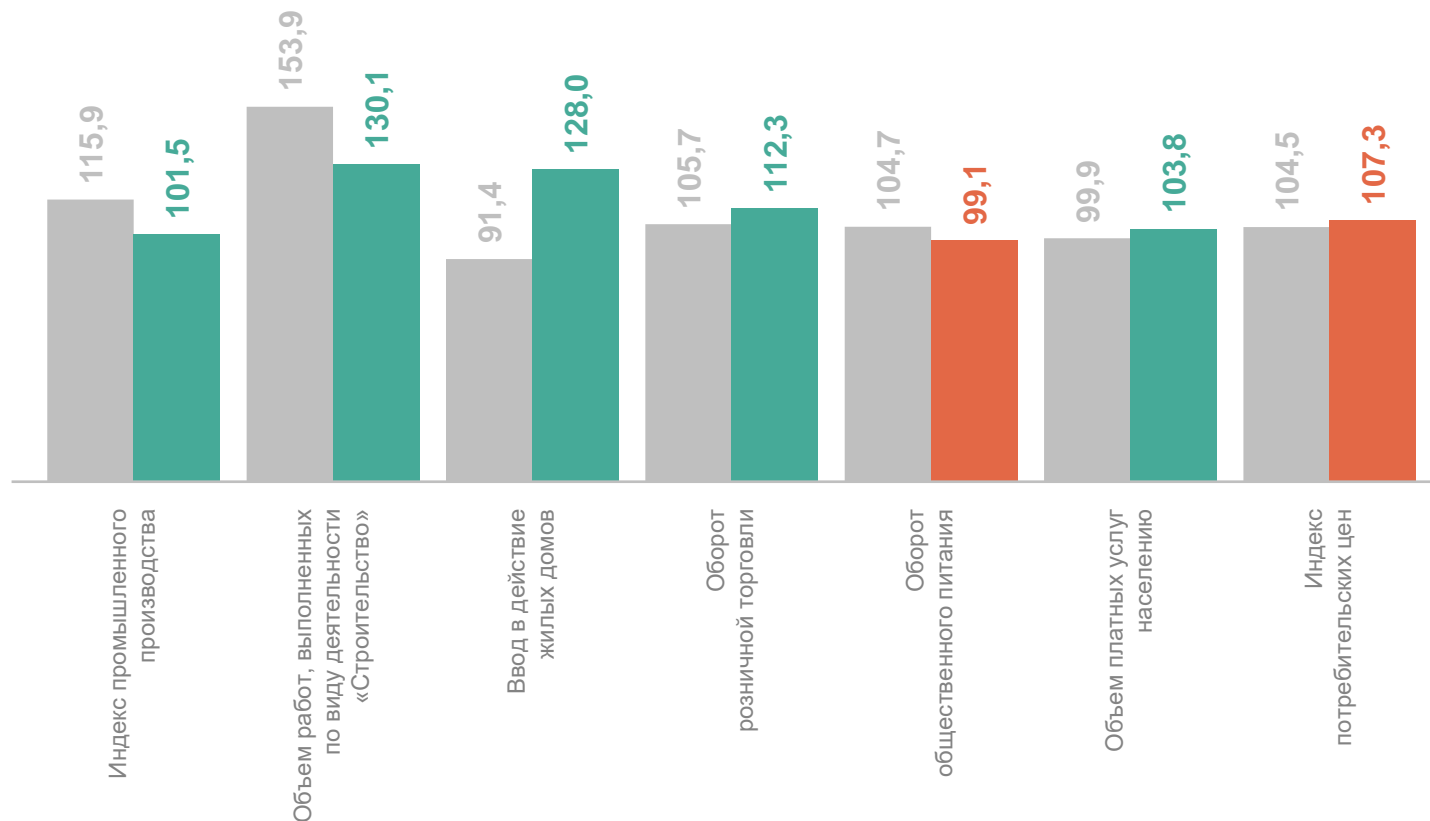
# СОДЕРЖАНИЕ

Индексы основных социально-экономических показателей	3
Объем отгруженной продукции (работ и услуг) по видам экономической деятельности	5
Поголовье скота и птицы	6
Производство продукции животноводства	7
Динамика объема работ по виду деятельности «Строительство»	8
Строительство жилых домов	9
Оборот розничной торговли	10
Индексы потребительских цен	11
Сальдированный финансовый результат	12
Среднемесячная заработная плата	13

# ИНДЕКСЫ ОСНОВНЫХ СОЦИАЛЬНО-ЭКОНОМИЧЕСКИХ ПОКАЗАТЕЛЕЙ

январь – сентябрь 2024 г. в % к январю – сентябрю 2023 г.

Промышленное производство	+1,5 ↑
Объем работ, выполненных по виду деятельности «Строительство»	+30,1 ↑
Ввод в действие жилых домов	+28,0 ↑
Оборот розничной торговли	+12,3 ↑
Оборот общественного питания	-0,9 ↓
Объем платных услуг населению	+3,8 ↑
Потребительские цены	+7,3 ↑



● Январь – сентябрь 2023 г. к январю – сентябрю 2022 г.

● Январь – сентябрь 2024 г. к январю – сентябрю 2023 г.

# ИНДЕКСЫ ОСНОВНЫХ СОЦИАЛЬНО-ЭКОНОМИЧЕСКИХ ПОКАЗАТЕЛЕЙ

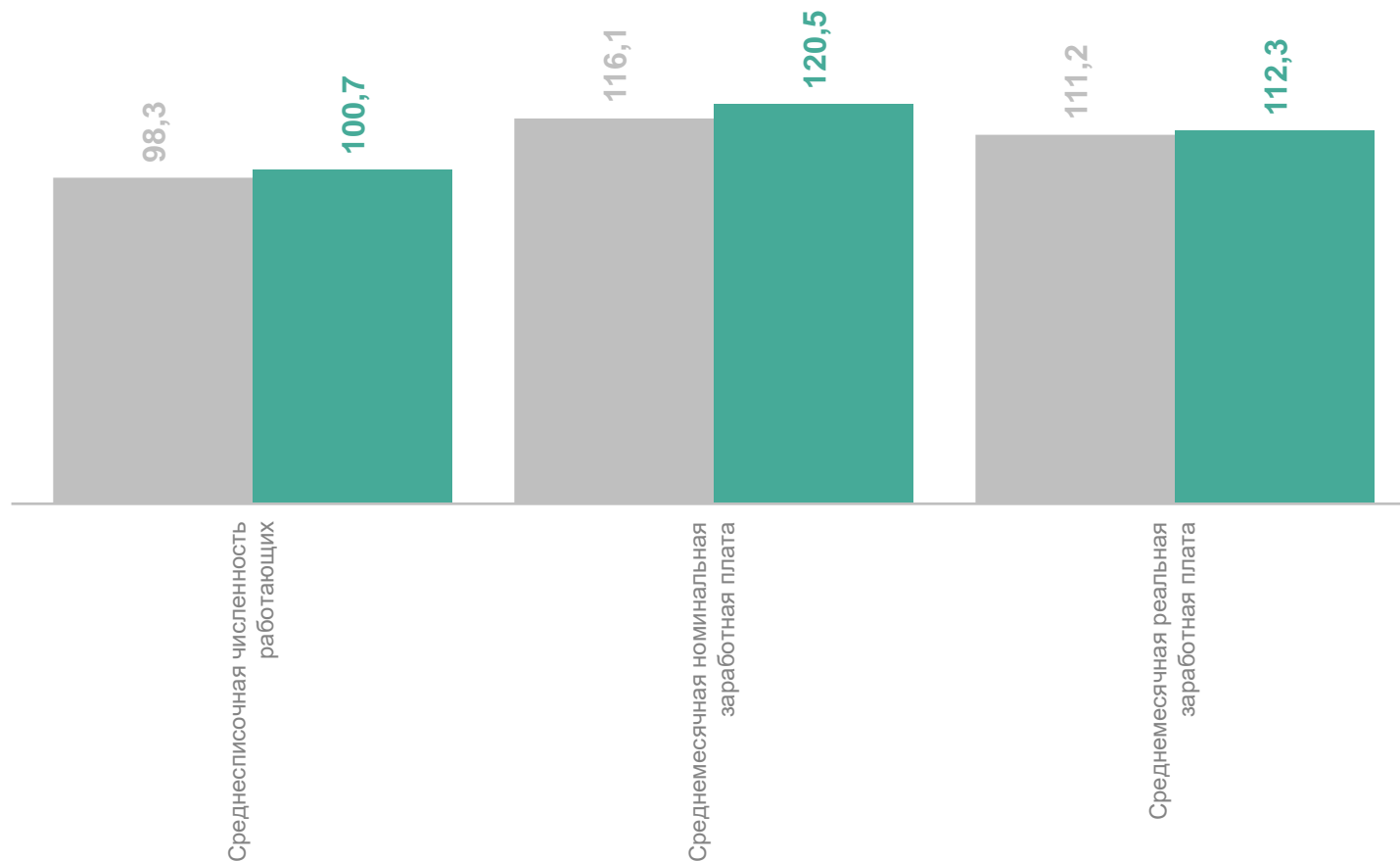
январь – август 2024 г. в % к январю – августу 2023 г.

ТВЕРЬСТАТ

Среднесписочная численность работающих **+0,7 ↑**

Среднемесячная номинальная заработная плата **+20,5 ↑**

Среднемесячная реальная заработная плата **+12,3 ↑**



● Январь – август 2023 г. к январю – августу 2022 г.

● Январь – август 2024 г. к январю – августу 2023 г.

# ОБЪЕМ ОТГРУЖЕННОЙ ПРОДУКЦИИ (РАБОТ И УСЛУГ) ПО ВИДАМ ЭКОНОМИЧЕСКОЙ ДЕЯТЕЛЬНОСТИ

январь – сентябрь 2024 г., млн рублей

ТВЕРЬСТАТ

**Промышленное  
производство 519 359**

Добыча полезных  
ископаемых 1 685

Обрабатывающие  
производства 421 006

Обеспечение электрической  
энергией, газом и паром;  
кондиционирование воздуха 87 553

Водоснабжение; водоотведение,  
организация сбора и утилизации  
отходов, деятельность  
по ликвидации загрязнений 9 116

Структура объема отгруженной продукции (работ, услуг)  
промышленного производства



# ПОГОЛОВЬЕ СКОТА И ПТИЦЫ

в хозяйствах всех категорий

ТВЕРЬСТАТ



Крупный рогатый скот,  
голов

81 562

82 528

Рост на 1,2%  
по сравнению с соответствующей датой 2023 г.



Свиньи,  
голов

1 024 881

1 020 937

Снижение на 0,4%  
по сравнению с соответствующей датой 2023 г.



Овцы и козы,  
голов

33 204

31 447

Снижение на 5,3%  
по сравнению с соответствующей датой 2023 г.



Птица,  
тыс. голов

3 561

3 318

Снижение на 6,8%  
по сравнению с соответствующей датой 2023 г.

● На конец сентября 2023 г.

● На конец сентября 2024 г.

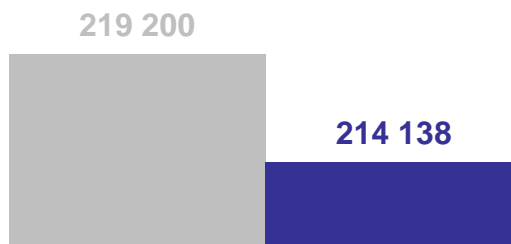
# ПРОИЗВОДСТВО ПРОДУКЦИИ ЖИВОТНОВОДСТВА

в хозяйствах всех категорий

ТВЕРЬСТАТ



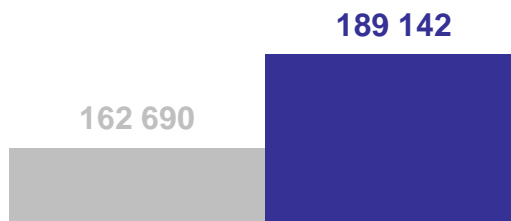
Произведено скота и птицы на убой  
(в живом весе),  
тонн



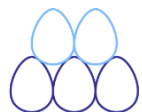
Снижение на 2,3%  
по сравнению с январем – сентябрем 2023 г.



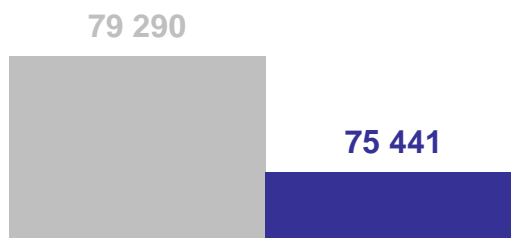
Валовой надой молока  
(всех видов),  
тонн



Рост на 16,3%  
по сравнению с январем – сентябрем 2023 г.



Получено яиц (всех видов),  
тыс. штук



Снижение на 4,9%  
по сравнению с январем – сентябрем 2023 г.

● Январь – сентябрь 2023 г.    ● Январь – сентябрь 2024 г.

# ДИНАМИКА ОБЪЕМА РАБОТ ПО ВИДУ ДЕЯТЕЛЬНОСТИ «СТРОИТЕЛЬСТВО»

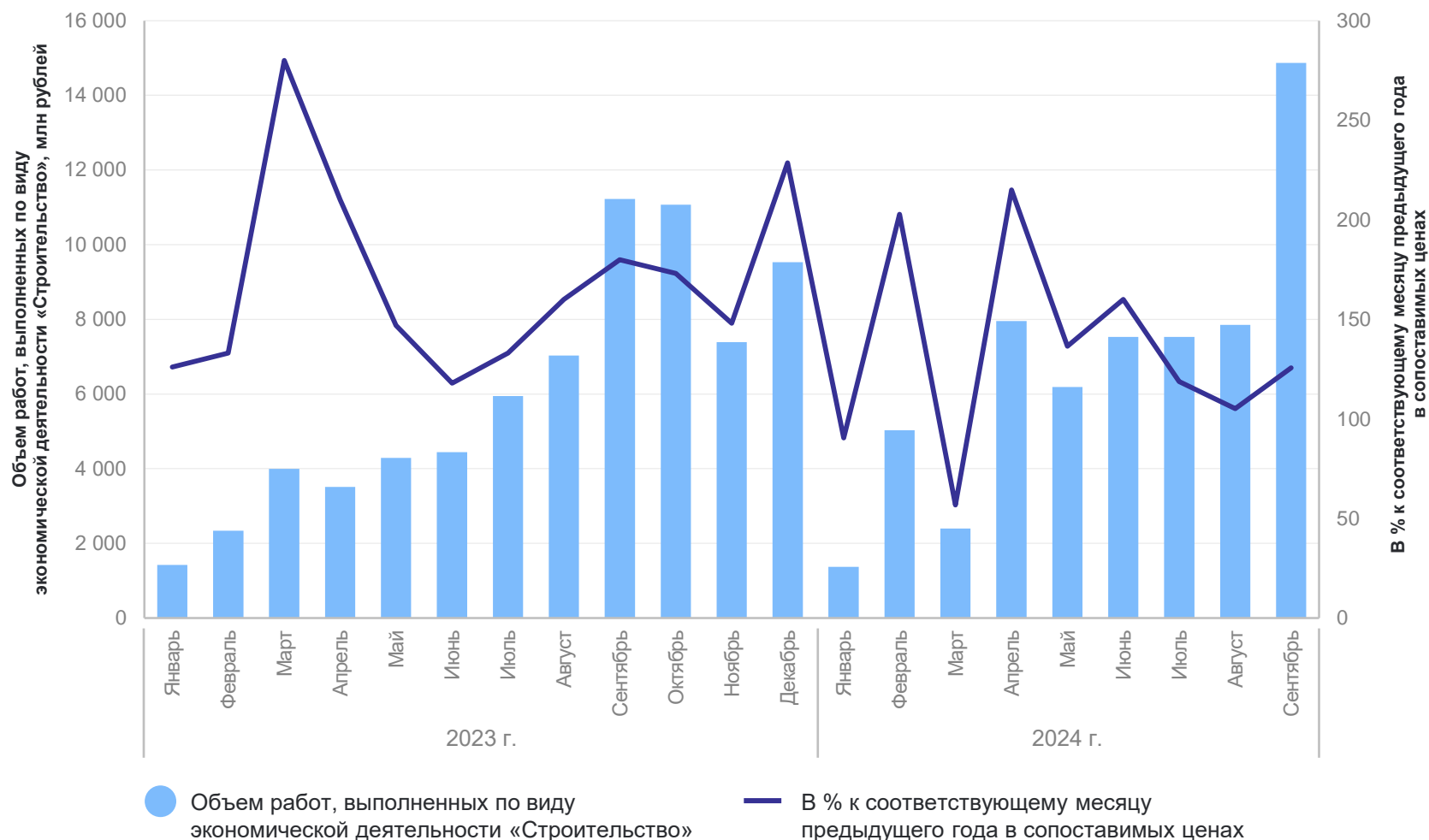
ТВЕРЬСТАТ

январь – сентябрь 2024 г.

**60 714,9** млн рублей

к январю – сентябрю 2023 г.  
в сопоставимых ценах

**+30,1%**





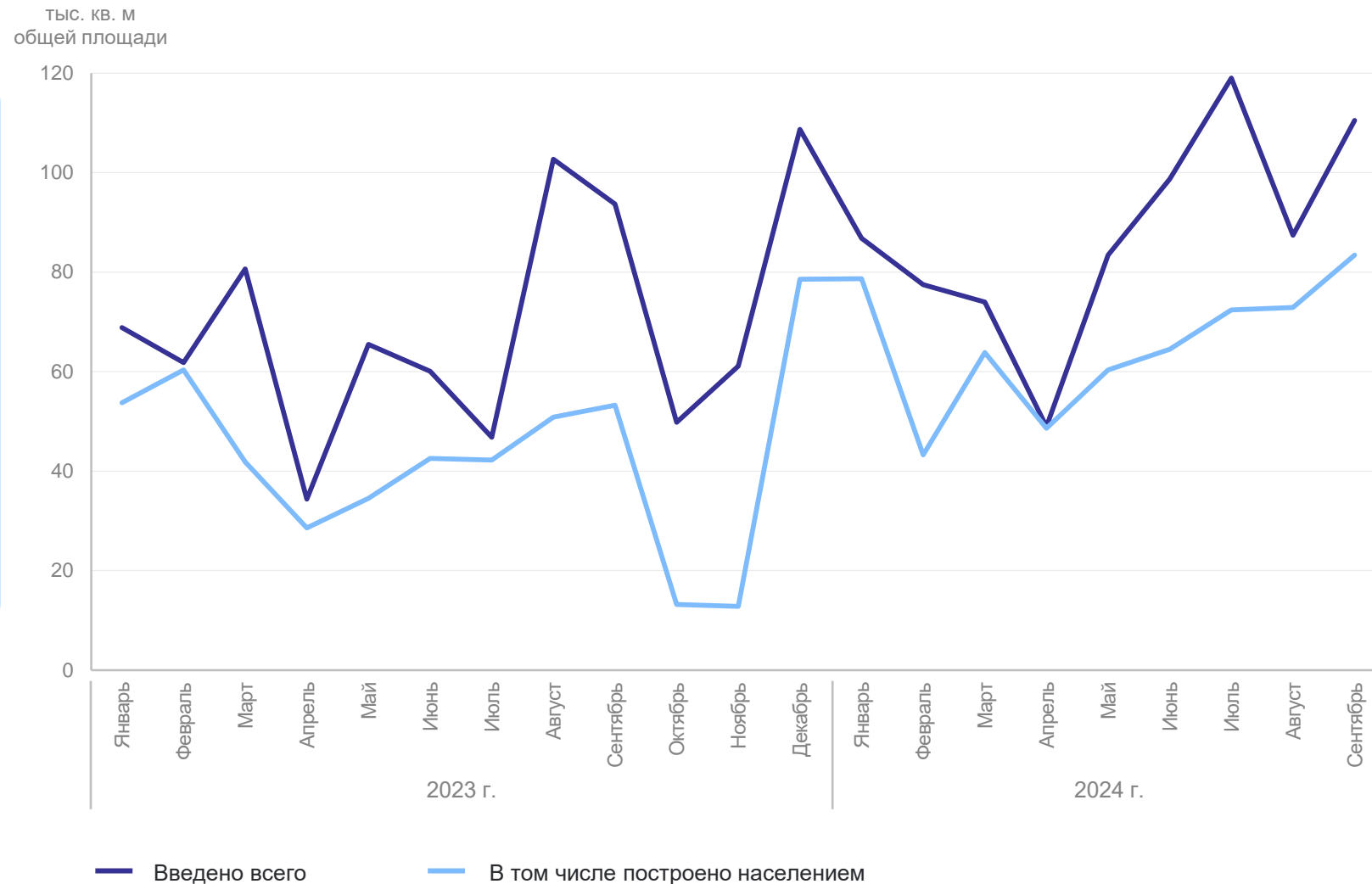
январь – сентябрь 2024 г.

Объем жилищного строительства

**786,3** тыс. кв. м  
общей площади

в том числе  
построено населением

**587,8** тыс. кв. м  
общей площади



# ОБОРОТ РОЗНИЧНОЙ ТОРГОВЛИ

в % к соответствующему периоду предыдущего года в сопоставимой оценке

ТВЕРЬСТАТ

## Оборот розничной торговли

январь – сентябрь 2024 г.

**305,3** млрд  
рублей

к уровню января – сентября 2023 г.  
в сопоставимой оценке

**+12,3%**

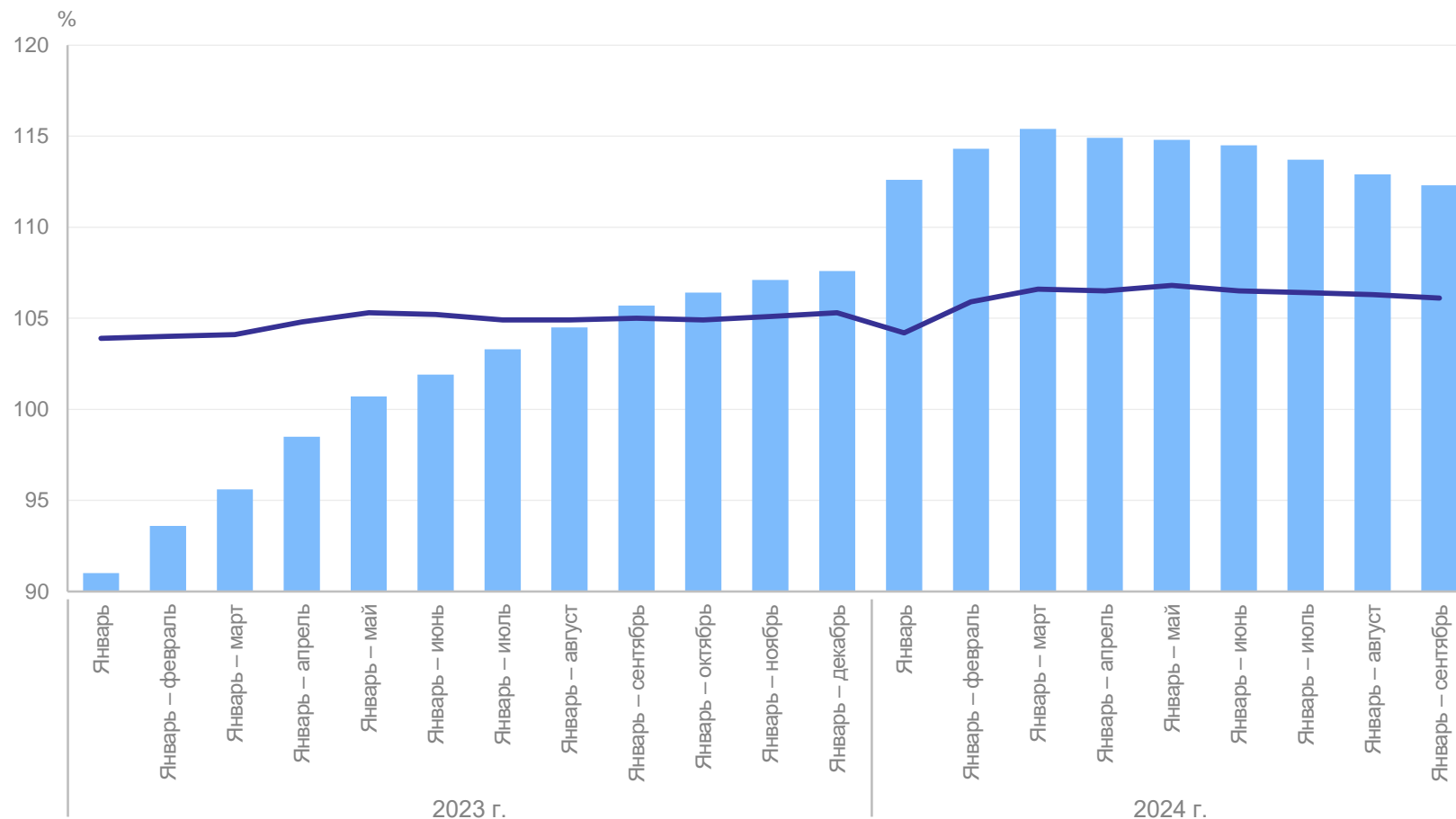
## Оборот розничной торговли пищевыми продуктами, включая напитки, и табачными изделиями

январь – сентябрь 2024 г.

**163,7** млрд  
рублей

к уровню января – сентября 2023 г.  
в сопоставимой оценке

**+6,1%**



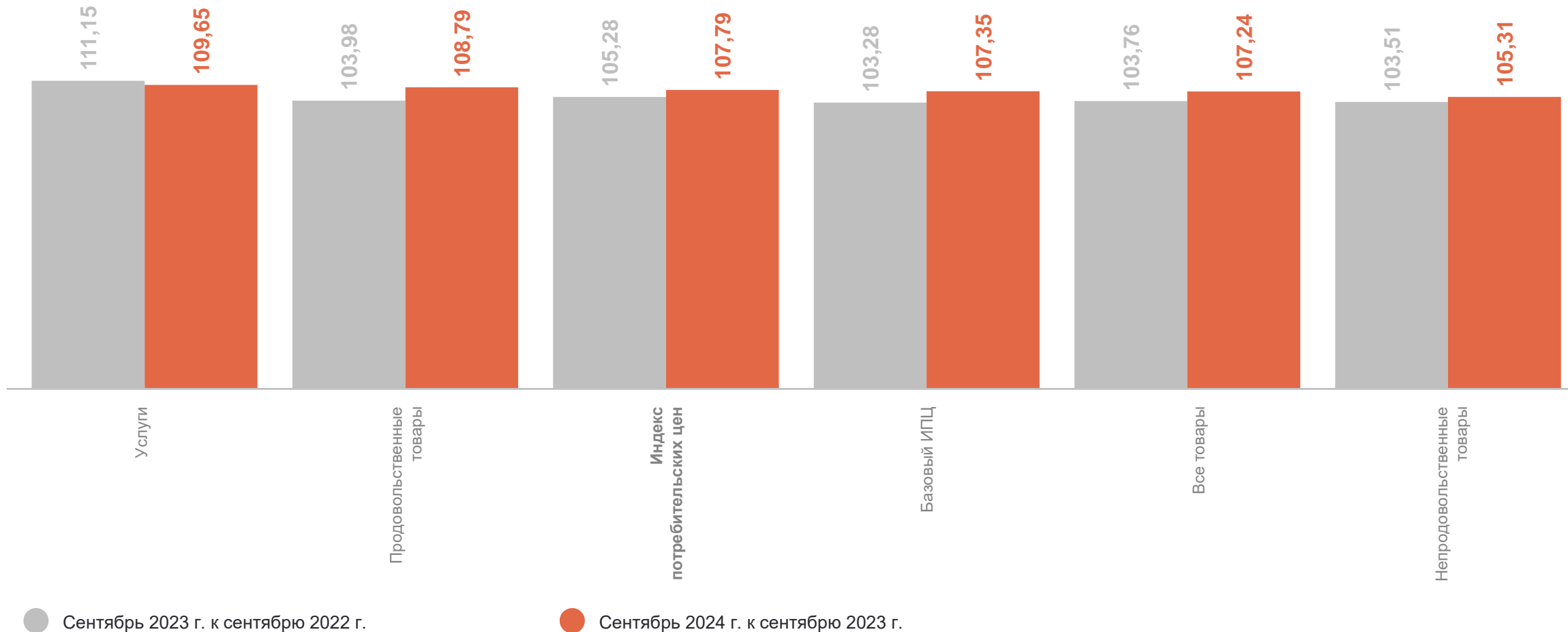
● ИФО оборота розничной торговли

— ИФО оборота розничной торговли пищевыми продуктами, включая напитки, и табачными изделиями

# ИНДЕКСЫ ПОТРЕБИТЕЛЬСКИХ ЦЕН

%

ТВЕРЬСТАТ



# САЛЬДИРОВАННЫЙ ФИНАНСОВЫЙ РЕЗУЛЬТАТ

январь – август 2024 г., млн рублей

ТВЕРЬСТАТ

Всего по области

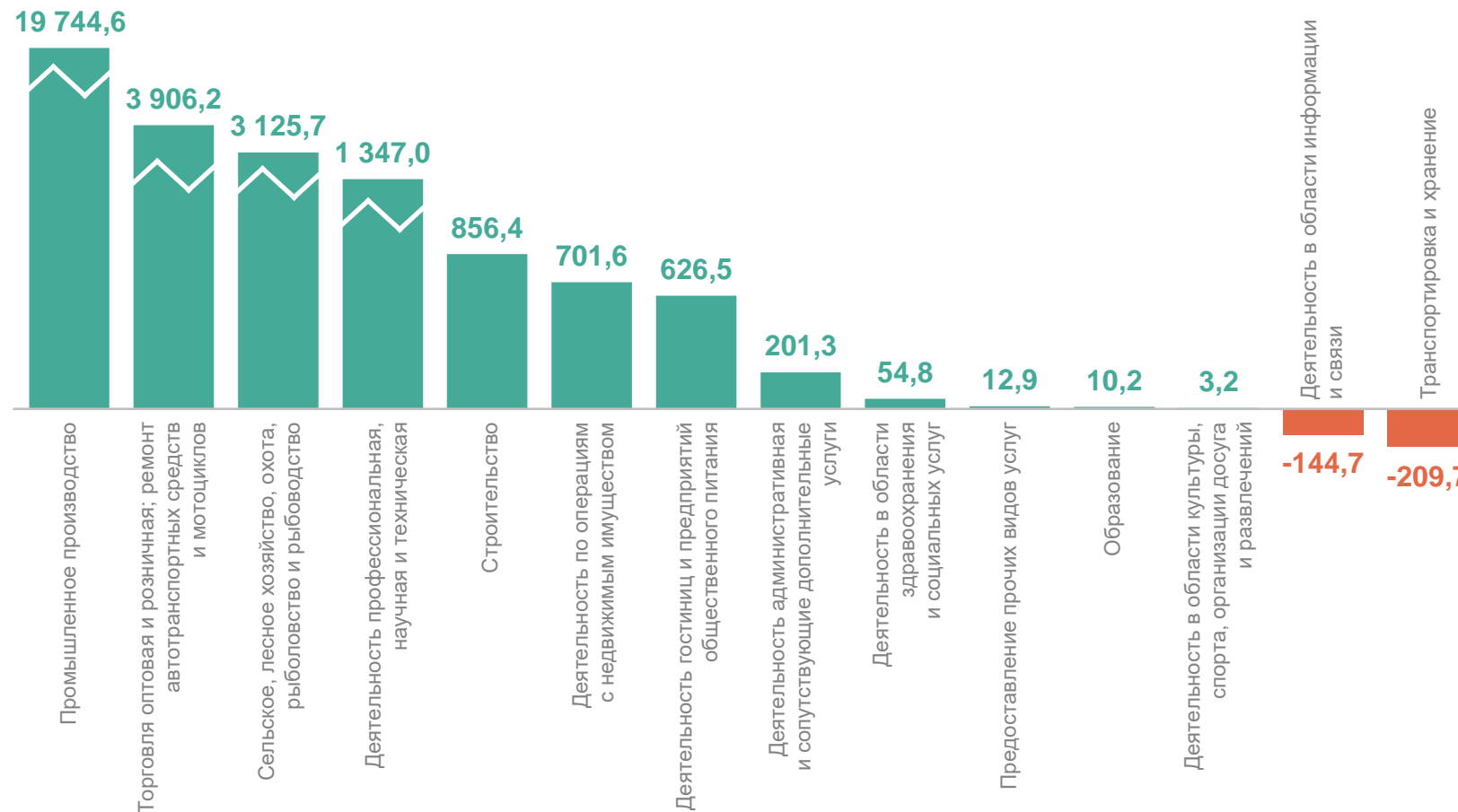
**30 372,1**

Промышленное производство **19 744,6**

Торговля оптовая и розничная; ремонт автотранспортных средств и мотоциклов **3 906,2**

Деятельность в области информации и связи **-144,7**

Транспортировка и хранение **-209,7**



# СРЕДНЕМЕСЯЧНАЯ ЗАРАБОТНАЯ ПЛАТА

август 2024 г., рублей

ТВЕРЬСТАТ

