



ТЕРРИТОРИАЛЬНЫЙ ОРГАН
ФЕДЕРАЛЬНОЙ СЛУЖБЫ
ГОСУДАРСТВЕННОЙ СТАТИСТИКИ
ПО ТВЕРСКОЙ ОБЛАСТИ

СОЦИАЛЬНО-ЭКОНОМИЧЕСКОЕ ПОЛОЖЕНИЕ

в январе – марте 2026 года

05.05.2026

Ежемесячные данные оперативной статистики

СОДЕРЖАНИЕ

Индексы основных социально-экономических показателей	3
Объем отгруженной продукции (работ и услуг) по видам экономической деятельности	5
Поголовье скота и птицы	6
Производство продукции животноводства	7
Динамика объема работ по виду деятельности «Строительство»	8
Строительство жилых домов	9
Оборот розничной торговли	10
Индексы потребительских цен	11
Сальдированный финансовый результат	12
Среднемесячная заработная плата	13

ИНДЕКСЫ ОСНОВНЫХ СОЦИАЛЬНО-ЭКОНОМИЧЕСКИХ ПОКАЗАТЕЛЕЙ

ТВЕРЬСТАТ

январь – март 2026 г. в % к январю – марту 2025 г.

Промышленное производство **+3,0** ↑

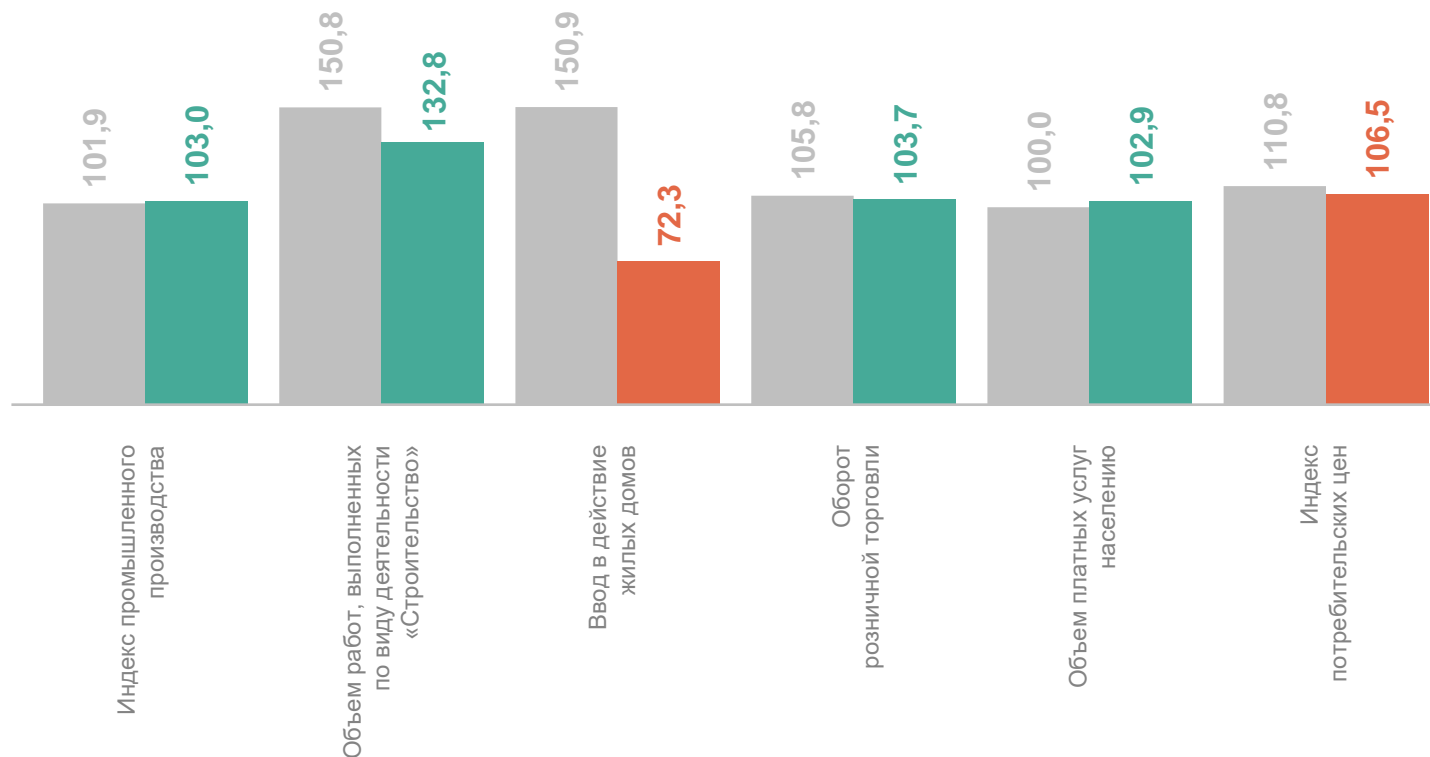
Объем работ, выполненных по виду деятельности «Строительство» **+32,8** ↑

Ввод в действие жилых домов **-27,7** ↓

Оборот розничной торговли **+3,7** ↑

Объем платных услуг населению **+2,9** ↑

Потребительские цены **+6,5** ↑



● Январь – март 2025 г. к январю – марту 2024 г.

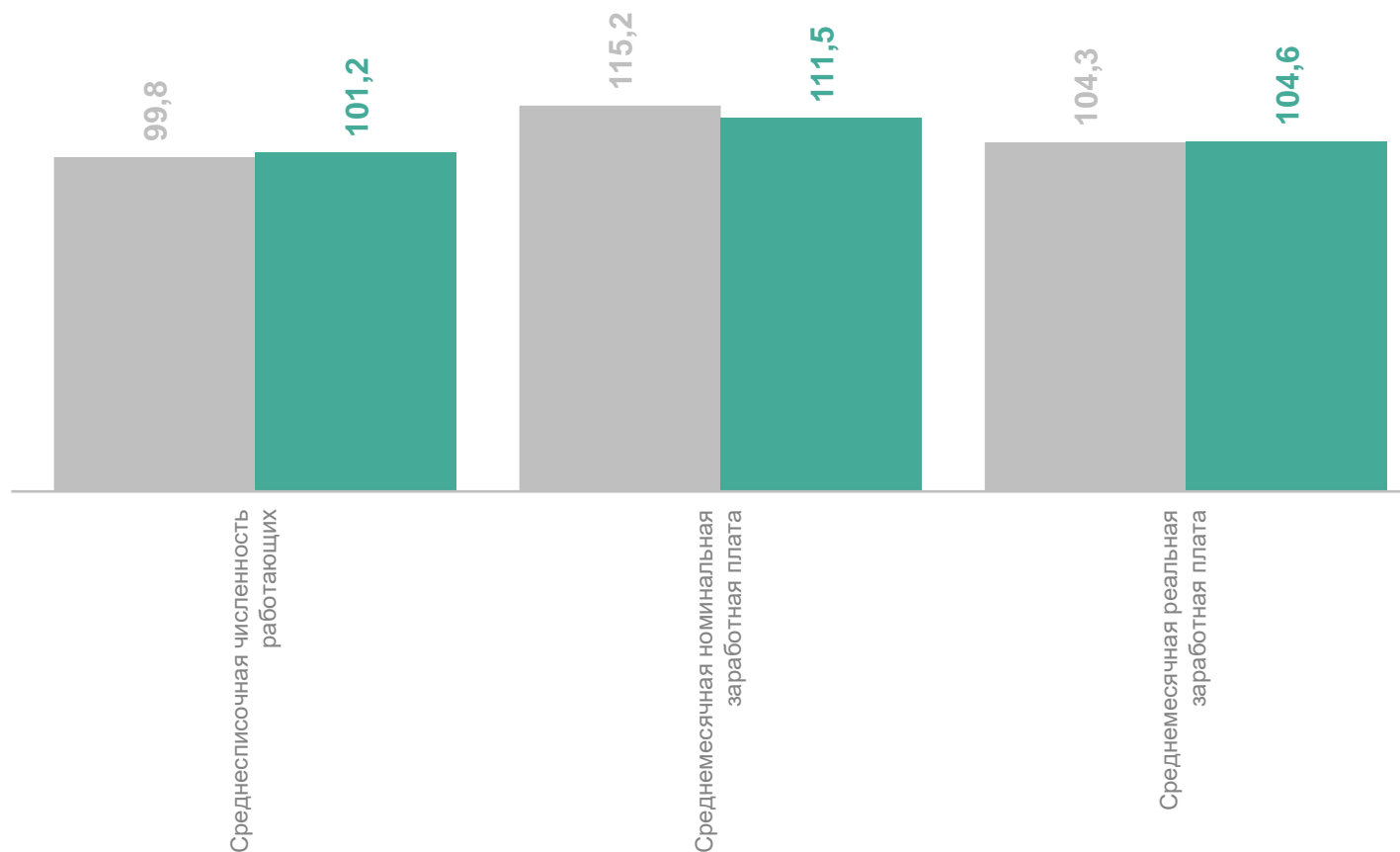
● Январь – март 2026 г. к январю – марту 2025 г.

ИНДЕКСЫ ОСНОВНЫХ СОЦИАЛЬНО-ЭКОНОМИЧЕСКИХ ПОКАЗАТЕЛЕЙ

ТВЕРЬСТАТ

январь – февраль 2026 г. в % к январю – февралю 2025 г.

Среднесписочная численность работающих	+1,2 ↑
Среднемесячная номинальная заработная плата	+11,5 ↑
Среднемесячная реальная заработная плата	+4,6 ↑



● Январь – февраль 2025 г. к январю – февралю 2024 г.

● Январь – февраль 2026 г. к январю – февралю 2025 г.

ОБЪЕМ ОТГРУЖЕННОЙ ПРОДУКЦИИ (РАБОТ И УСЛУГ) ПО ВИДАМ ЭКОНОМИЧЕСКОЙ ДЕЯТЕЛЬНОСТИ

январь – март 2026 г., млн рублей

ТВЕРЬСТАТ

**Промышленное
производство 192 050**

Добыча полезных
ископаемых 847

Обрабатывающие
производства 140 684

Обеспечение электрической
энергией, газом и паром;
кондиционирование воздуха 47 804

Водоснабжение; водоотведение,
организация сбора и утилизации
отходов, деятельность
по ликвидации загрязнений 2 715

Структура объема отгруженной продукции (работ, услуг)
промышленного производства



ПОГОЛОВЬЕ СКОТА И ПТИЦЫ

в хозяйствах всех категорий

ТВЕРЬСТАТ



Крупный рогатый скот,
голов

85 255

85 374

Рост на 0,1%
по сравнению с соответствующей датой 2025 г.



Свиньи,
голов

1 052 741

1 050 350

Снижение на 0,2%
по сравнению с соответствующей датой 2025 г.



Овцы и козы,
голов

24 900

25 179

Рост на 1,1%
по сравнению с соответствующей датой 2025 г.



Птица,
тыс. голов

3 344

1 913

Снижение на 42,8%
по сравнению с соответствующей датой 2025 г.

● На конец марта 2025 г.

● На конец марта 2026 г.

ПРОИЗВОДСТВО ПРОДУКЦИИ ЖИВОТНОВОДСТВА

в хозяйствах всех категорий

ТВЕРЬСТАТ



Произведено скота и птицы на убой
(в живом весе),
тонн

76 298

66 947

Снижение на 12,3%
по сравнению с январем – мартом 2025 г.

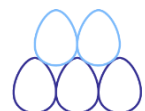


Валовой надой молока
(всех видов),
тонн

58 279

68 328

Рост на 17,2%
по сравнению с январем – мартом 2025 г.



Получено яиц (всех видов),
тыс. штук

18 388

17 696

Снижение на 3,8%
по сравнению с январем – мартом 2025 г.

● Январь – март 2025 г.

● Январь – март 2026 г.

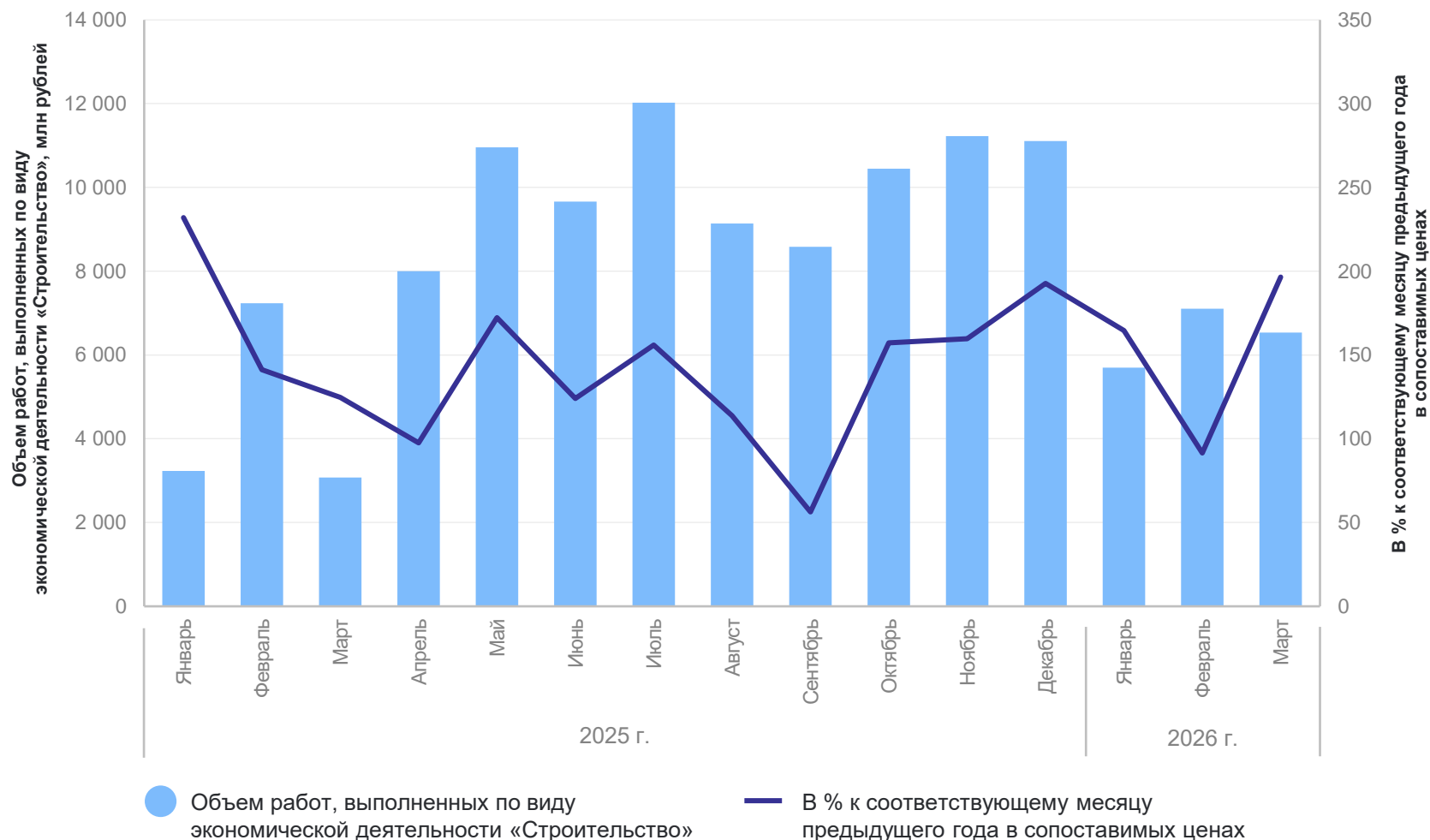
ДИНАМИКА ОБЪЕМА РАБОТ ПО ВИДУ ДЕЯТЕЛЬНОСТИ «СТРОИТЕЛЬСТВО»

январь – март 2026 г.

19 336,5 млн рублей

к январю – марту 2025 г.
в сопоставимых ценах

+32,8%



Объем жилищного строительства

январь – март 2026 г.

260,1 тыс. кв. м
общей площади

к уровню января – марта 2025 г.

-27,7%

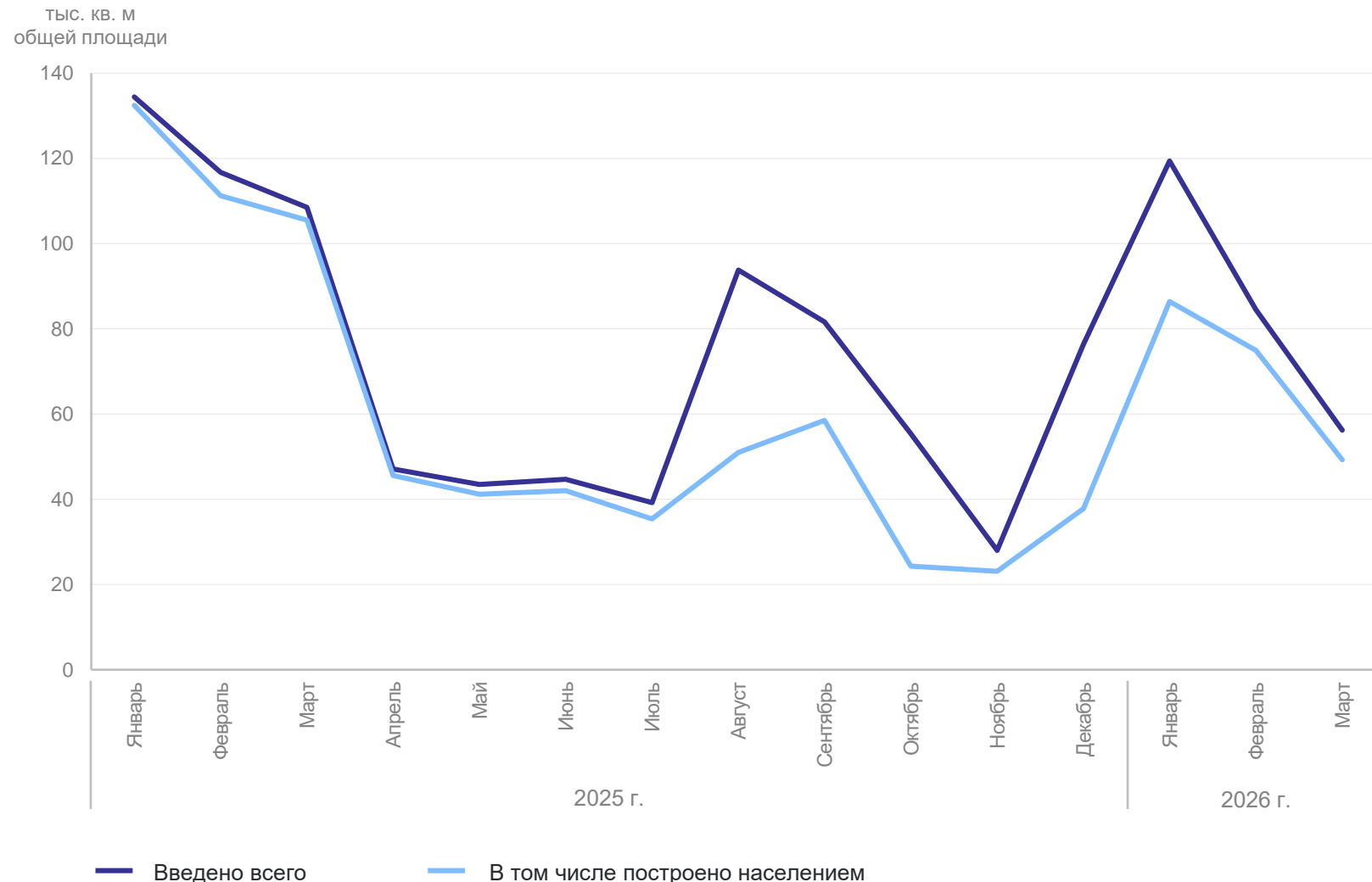
в том числе построено населением

январь – март 2026 г.

210,6 тыс. кв. м
общей площади

к уровню января – марта 2025 г.

-39,7%



ОБОРОТ РОЗНИЧНОЙ ТОРГОВЛИ

в % к соответствующему периоду предыдущего года в сопоставимой оценке

ТВЕРЬСТАТ

Оборот розничной торговли

январь – март 2026 г.

116,1 млрд рублей

к уровню января – марта 2025 г.
в сопоставимой оценке

+3,7%

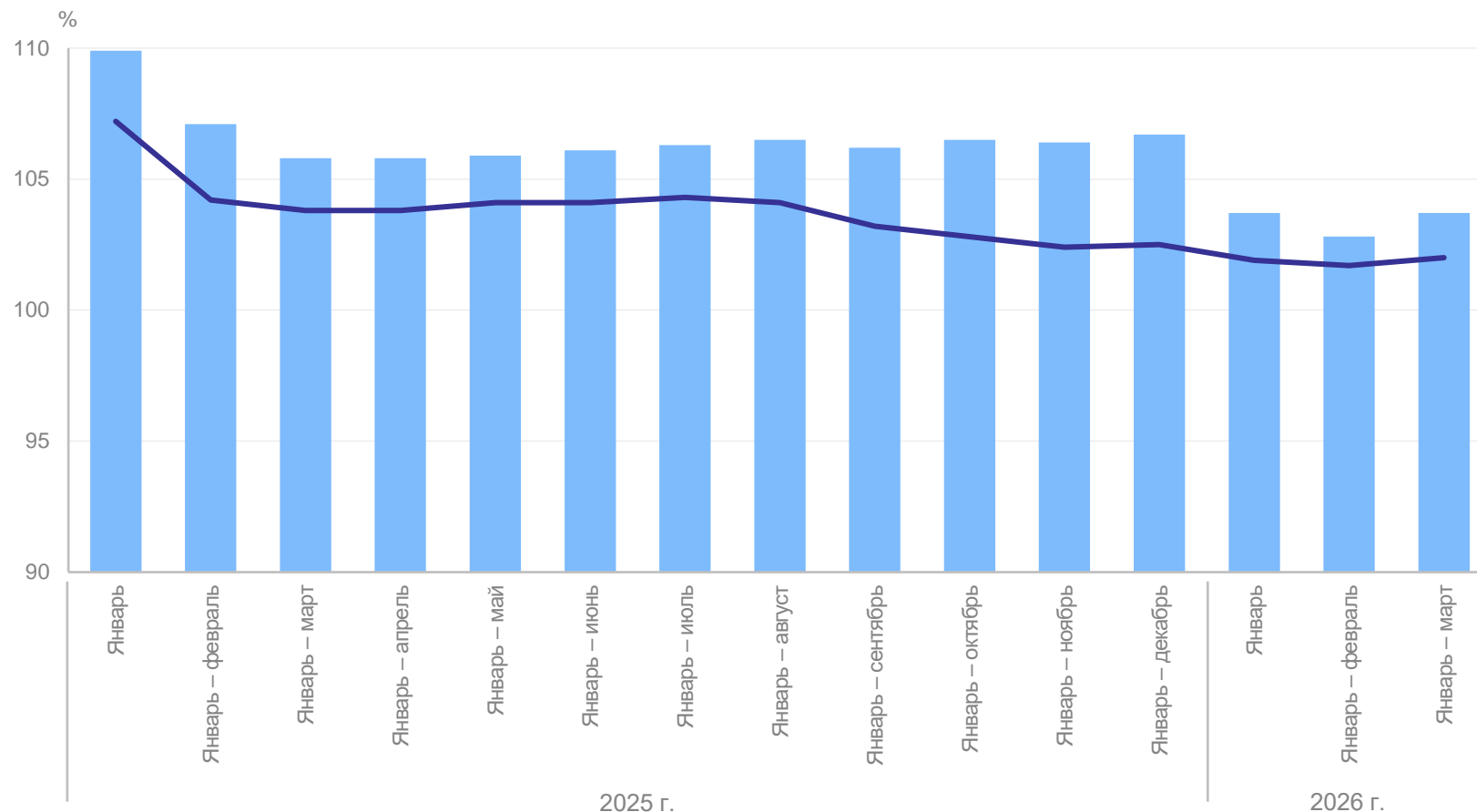
Оборот розничной торговли пищевыми продуктами, включая напитки, и табачными изделиями

январь – март 2026 г.

62,6 млрд рублей

к уровню января – марта 2025 г.
в сопоставимой оценке

+2,0%



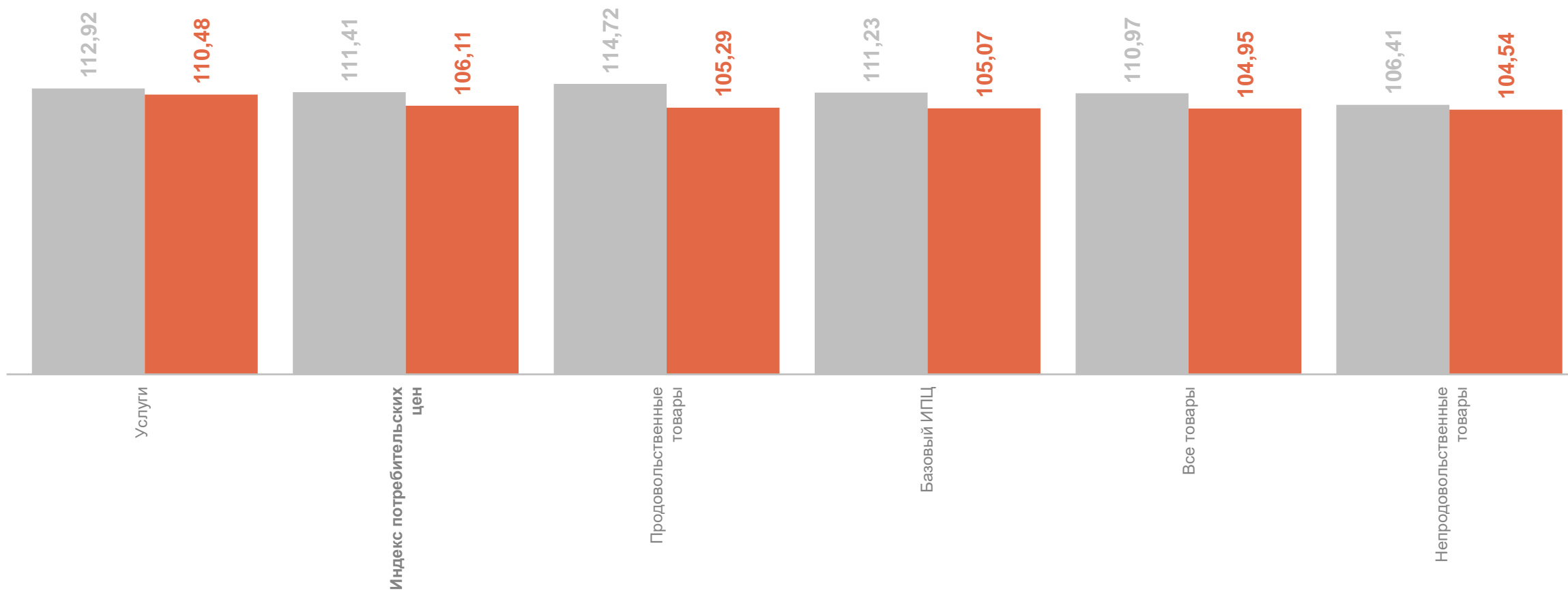
● ИФО оборота розничной торговли

— ИФО оборота розничной торговли пищевыми продуктами, включая напитки, и табачными изделиями

ИНДЕКСЫ ПОТРЕБИТЕЛЬСКИХ ЦЕН

%

ТВЕРЬСТАТ



● Март 2025 г. к марту 2024 г.

● Март 2026 г. к марту 2025 г.

САЛЬДИРОВАННЫЙ ФИНАНСОВЫЙ РЕЗУЛЬТАТ

январь – февраль 2026 г., млн рублей

ТВЕРЬСТАТ

Всего по области

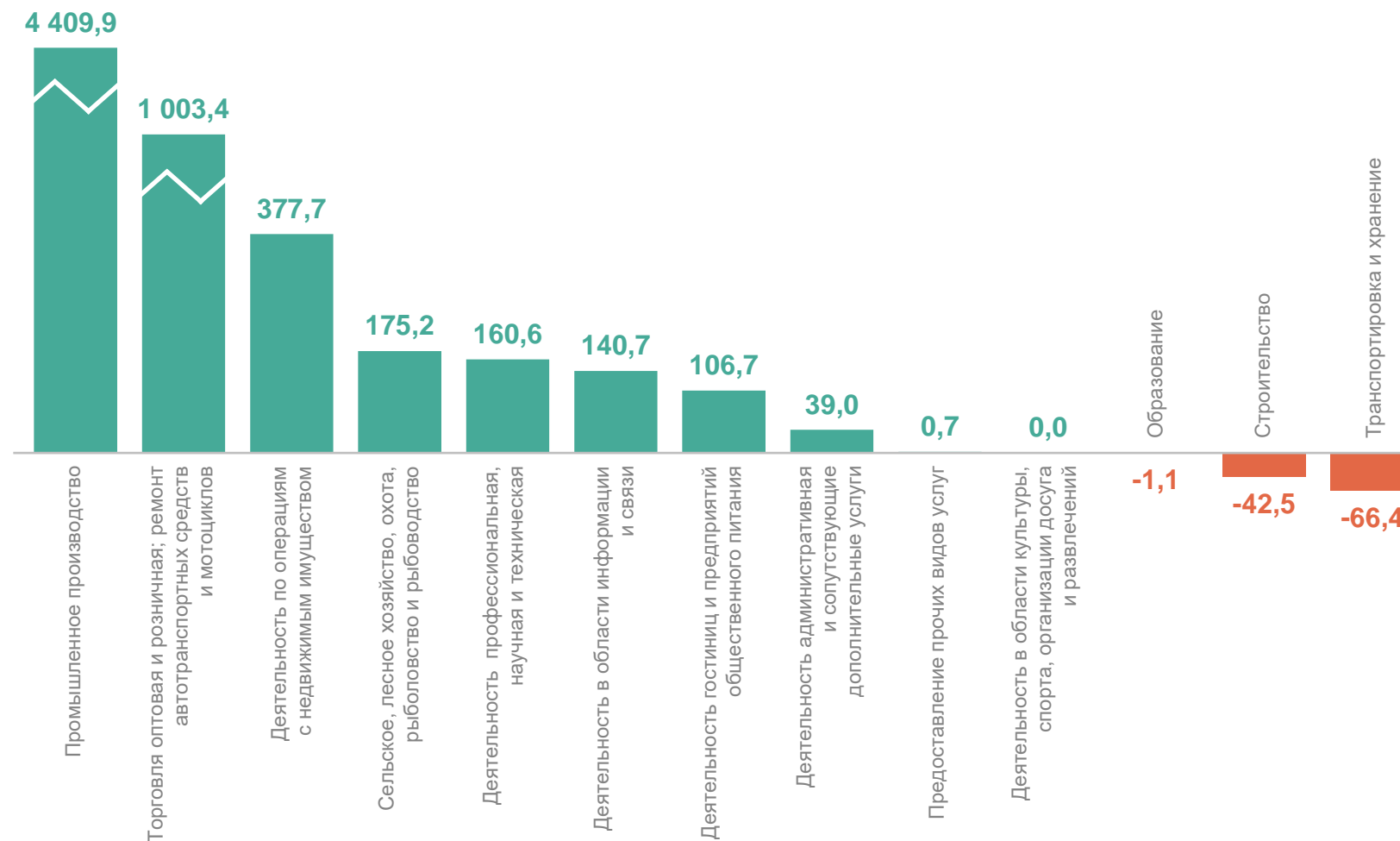
6 298,8

Промышленное производство **4 409,9**

Торговля оптовая и розничная; ремонт автотранспортных средств и мотоциклов **1 003,4**

Строительство **-42,5**

Транспортировка и хранение **-66,4**



СРЕДНЕМЕСЯЧНАЯ ЗАРАБОТНАЯ ПЛАТА

февраль 2026 г., рублей

ТВЕРЬСТАТ

